

REPUBLIQUE ISLAMIQUE DE MAURITANIE

Honneur- Fraternité -Justice



Ministère des Affaires Economiques et du Développement



Cadre Stratégique de Lutte Contre la Pauvreté 2011-2015

Rapport de Mise en
Œuvre du Troisième
Plan d'actions du
CSLP

2012



Draft

Mai 2013

Table des matières

| | |
|---|-----------|
| <i>Liste des acronymes</i> | <i>6</i> |
| <i>I. Résumé analytique.....</i> | <i>16</i> |
| <i>II. Introduction</i> | <i>22</i> |
| <i>III. Bilan synthétique de mise en œuvre du CSLP III en 2012</i> | <i>24</i> |
| 1.1. La croissance et le cadre macroéconomique..... | 24 |
| A. Un Cadre macro-économique stabilisé et sain | 24 |
| a. Evolution récente du PIB global..... | 25 |
| b. Inflation | 27 |
| c. Secteur extérieur | 28 |
| d. Fondements de la politique budgétaire | 29 |
| B. Approfondissement des réformes structurelles | 30 |
| a. Développement du secteur privé | 30 |
| a. Réformes des systèmes d'incitation | 30 |
| b. Mise en place des procédures pour un meilleur financement de l'économie ... | 32 |
| c. Amélioration de la libéralisation des activités de commerce | 34 |
| C. Développement des infrastructures de soutien à la croissance | 34 |
| a. Développement du secteur des transports terrestres, portuaires et aéroportuaires..... | 34 |
| b. Rationalisation de la production et de l'offre de l'énergie | 35 |
| c. Amélioration de l'accès aux TICs | 37 |
| D. Exploitation optimale des sources de la croissance | 37 |
| a. Pétrole et gaz | 37 |
| b. Secteur des mines | 39 |
| c. Secteur de la pêche | 39 |
| d. Tourisme et l'artisanat | 40 |
| e. Industrie | 41 |
| f. Agriculture et Elevage..... | 41 |
| 1.2. Les domaines prioritaires du CSLP | 44 |
| A. Education et formation..... | 44 |
| a. Enseignement de base | 44 |
| b. Enseignement secondaire | 45 |
| c. Enseignement supérieur..... | 46 |
| d. Formation technique et professionnelle | 47 |
| e. Enseignement originel..... | 47 |
| f. Politique d'alphabétisation | 48 |
| B. Santé et nutrition | 48 |
| a. Politique de santé..... | 48 |
| b. Politique de la nutrition | 49 |
| C. Hydraulique..... | 50 |
| a. Accès à l'eau potable en milieu rural | 50 |

| | | |
|------|---|----|
| b. | Connaissance et valorisation des ressources en eau | 50 |
| D. | Développement rural | 51 |
| E. | Sécurité Alimentaire | 51 |
| F. | Développement urbain | 53 |
| a. | Logement et Habitat | 53 |
| b. | Bâtiment et urbanisme..... | 53 |
| a. | Eau et assainissement en milieu urbain..... | 54 |
| A. | Valorisation économique du capital naturel | 55 |
| 1.3. | Les domaines transversaux du CSLP | 58 |
| A. | Gouvernance territoriale et locale | 58 |
| a. | Décentralisation et déconcentration | 58 |
| b. | Aménagement du territoire..... | 58 |
| B. | Gouvernance environnementale | 60 |
| C. | Emploi | 60 |
| D. | Micro-finance et Micro-entreprise | 61 |
| E. | Genre, enfance et politique de population..... | 62 |
| a. | Genre | 62 |
| b. | Enfance..... | 62 |
| c. | Politique de population..... | 63 |
| F. | Protection sociale | 63 |
| a. | Assistance et gestion de l'indigence | 63 |
| b. | Assurance | 64 |
| c. | Sécurité au travail | 64 |
| G. | Culture, Jeunesse et Sports | 65 |
| a. | Politique de promotion de la culture..... | 65 |
| b. | Jeunesse et sports..... | 65 |
| H. | Accès universel aux services de base | 65 |
| 1.4. | Le renforcement des capacités institutionnelles et la gouvernance | 66 |
| A. | Gouvernance politique et démocratique..... | 67 |
| B. | Consolidation de l'unité nationale | 67 |
| C. | Justice et pouvoir judiciaire | 69 |
| D. | Gouvernance économique | 70 |
| a. | Gestion efficiente et transparente des ressources publiques..... | 70 |
| b. | Planification et programmation des ressources | 70 |
| c. | Informations statistiques..... | 71 |
| E. | Contrôle citoyen de l'action publique..... | 71 |
| F. | Communication | 71 |
| G. | Renforcement des capacités des acteurs publics..... | 71 |
| 1.5. | L'approche participative | 72 |
| 1.6. | Le suivi et l'évaluation | 74 |
| IV. | Enseignements tirés de la mise en œuvre du CSLP III en 2012 | 76 |

| | |
|---|-----|
| V. Perspectives 2013-2015 | 78 |
| AXE I . Accélération de la croissance et stabilisation du cadre macroéconomique..... | 78 |
| A. Cadre macro-économique stabilisé et sain | 78 |
| I. Objectifs macroéconomiques visés pour la période 2012-2015 | 78 |
| a. Perspectives d'évolution globale du PIB..... | 78 |
| b. Secteur extérieur | 79 |
| c. Fondements de la politique budgétaire | 79 |
| B. Approfondissement des réformes structurelles | 80 |
| I. Développement du secteur privé | 80 |
| II. Réformes des systèmes d'incitation | 80 |
| III. Mise en place des procédures pour un meilleur financement de l'économie ... | 81 |
| IV. Amélioration de la libéralisation des activités de commerce | 82 |
| C. Développement des infrastructures de soutien à la croissance | 82 |
| a. Le domaine des transports | 82 |
| b. Electricité | 84 |
| c. Les Technologies de l'Information et des Communications | 84 |
| D. Exploitation optimale des sources de la croissance | 85 |
| AXE II . Ancrage de la croissance dans la sphère économique des pauvres | 88 |
| A. Développement rural | 88 |
| B. Sécurité Alimentaire | 88 |
| C. Développement urbain | 89 |
| D. Microfinance et micro entreprises | 90 |
| E. Valorisation économique du capital naturel | 91 |
| F. Protection sociale | 92 |
| AXE III . Développement des ressources humaines et expansion des services de base | 94 |
| A. L'Éducation..... | 94 |
| B. La Santé et la nutrition | 97 |
| C. L'Emploi..... | 99 |
| D. L'Eau et l'assainissement..... | 99 |
| E. La promotion féminine et l'équité du genre..... | 101 |
| F. L'Enfance | 101 |
| G. La politique de population..... | 101 |
| H. La culture, la jeunesse et les sports | 102 |
| I. L'accès universel aux services de base | 102 |
| AXE IV . Amélioration de la gouvernance et renforcement des capacités | 104 |
| A. La Gouvernance économique | 104 |
| B. La Gouvernance démocratique | 105 |
| C. La Gouvernance territoriale et locale..... | 107 |
| D. Le Contrôle citoyen sur l'action publique..... | 107 |
| E. La Gouvernance environnementale | 108 |

| | |
|---|------------|
| F. La Gouvernance administrative | 109 |
| AXE V . Renforcement du pilotage, du suivi, de l'évaluation et de la coordination du CSLP | 111 |
| A. Le dispositif institutionnel de suivi de la mise en œuvre du CSLP III..... | 111 |
| B. Le système de suivi et d'évaluation et les outils de « reporting »..... | 111 |
| C. La coordination | 112 |
| D. L'opérationnalisation du CSLP | 112 |
| <i>Annexe 1. Le dispositif institutionnel pour le suivi de la mise en œuvre du csip</i> | <i>113</i> |
| <i>Annexe 2. Matrice des actions prioritaires 2013-2015</i> | <i>114</i> |
| <i>Annexe 3. La matrice des indicateurs de suivi</i> | <i>161</i> |

Liste des encadrés

| | |
|---|-----------|
| <i>Encadré 1. Zone Franche de Nouadhibou</i> | <i>31</i> |
| <i>Encadré 2. La restructuration des quartiers précaires dans les grandes villes</i> | <i>56</i> |
| <i>Encadré 3. L'Agence Nationale pour les Etudes et le Suivi des Projets</i> | <i>59</i> |
| <i>Encadré 4. l'ANAI: l'achèvement d'une mission de réinsertion des rapatriés</i> | <i>68</i> |
| <i>Encadré 5. Programme National de Déminage Humanitaire Pour le Développement (PNDHD).</i> | <i>69</i> |
| <i>Encadré 6. Principales recommandations des travaux des assises nationales.....</i> | <i>73</i> |

Liste des acronymes

| | |
|----------|---|
| ACE | Africa Coast to Europe |
| ADC | Association de Développement Communautaire |
| ADER | Agence d'Electrification Rurale |
| ADSL | Asymetric Digital Subscriber Line |
| ADU | Agence pour le Développement Urbain |
| AEMP | Agence d'Exécution des Microprojets |
| AEP | Adduction d'Eau en Eau Potable |
| AFD | Agence Française pour le Développement |
| AGR | Activité Génératrice de Revenu |
| AIS | Automatic Identification System |
| AMEXTIPE | Agence Mauritanienne d'Exécution des Travaux d'Intérêt Public |
| ANAC | Agence Nationale de l'Aviation Civile |
| ANAIK | Agence Nationale d'Appui à l'Insertion des Réfugiés |
| ANAEJ | Agence Nationale de Promotion de l'Emploi des Jeunes |
| ANAT | Agence Nationale d'Aménagement du Terrains |
| ANEPA | Agence Nationale d'Eau Potable et d'Assainissement |
| ANESP | Agence Nationale pour les Etudes et le Suivi des Projets |
| ANRPTS | Agence Nationale des Registres des Populations et des Titres Sécurisés |
| APAUS | Agence de Promotion de l'Accès Universel aux Services |
| APC | Approche Par Compétence |
| APD | Aide Publique au Développement |
| APE | Accord de Partenariat Économique |
| APROMI | Association des Professionnels de la Micro finance |
| ARE | Autorité de Régulation |
| ARTK | Autorité de Régulation et d'organisation des Transports Routiers |
| ASECNA | Agence pour la Sécurité de la Navigation Aérienne en Afrique et à Madagascar |
| ATCATF | Affectation des Terres et Changement d'Affectation des Terres et de la Foresterie |
| ATPC | Assainissement Total Piloté par la Communauté |
| AVP | Accidents de la Voie Publique |
| BAC | Baccalauréat |
| BCM | Banque Centrale de Mauritanie |
| BCR | Bureau de Contrôle Routier |
| BEPC | Brevet d'Études du Premier Cycle |
| BIC | Bénéfice Industriel et Commercial |
| BID | Banque Islamique de Développement |
| BIT | Bureau Internationale du Travail |
| BNP | Banque Nationale de Paris |
| BT | Bureau du Travail |
| BTP | Bâtiment et Travaux Publics |
| CAIE | Centrale d'Approvisionnement des Intrants d'Elevage |
| CAPEC | Caisse Populaire d'Épargne et de Crédit |
| CBMT | Cadre Budgétaire à Moyen Terme |
| CCCD | Comité de Concertation et le Comité des Donateurs |
| CCIAM | Chambre de Commerce, d'Industrie et d'Artisanat de Mauritanie |
| CCLP | Comité de Concertation sur la Lutte contre la Pauvreté |

| | |
|----------|--|
| CDD | Caisse de Dépôt et de Développement |
| CDHAHRSC | Commissariat aux Droits de l'Homme, à l'Action Humanitaire et aux Relations avec la Société Civile |
| CDLP | Comité de Concertation État - Donateurs sur la Lutte contre la Pauvreté |
| CDMT | Cadre de Dépenses à Moyen Terme |
| CEBNF | Centre d'Éducation de Base Non Formelle |
| CECEL | Caisse d'Épargne et de Crédit pour l'Élevage |
| CECEL | Caisses d'Épargne et de Crédit d'Élevage |
| CEDEF | Convention sur l'Élimination de toutes Formes de Discrimination à l'Égard des Femmes |
| CENI | Commission Électorale Nationale Indépendante |
| CEP | Certificat d'Études Primaires |
| CEP | Champ-Ecole-Paysan |
| CFPE | Centre de Formation pour la Petite Enfance |
| CGA | Centre de Gestion Agréé |
| CHME | Centre Hospitalier Mère et Enfant |
| CILP | Comité Interministériel de Lutte contre la Pauvreté |
| CM | Chef de Ménage |
| CNAM | Caisse Nationale d'Assurance Maladie |
| CNARM | Chambre Nationale de l'Artisanat et des Métiers |
| CNC | Centre National de Cardiologie |
| CNCCI | Commission Nationale de Concertation sur le Commerce International |
| CNDH | Commissions Nationales des Droits de l'Homme |
| CNHY | Commission Nationale des Hydrocarbures |
| CNO | Centre National d'Oncologie |
| CNRADA | Centre National de Recherche Agronomique et de Développement Agricole |
| CNSS | Caisse Nationale pour la Sécurité Sociale |
| CNTIE | Conseil National de Transparence des Industries Extractives |
| CPB | Casier Pilote de Boghé |
| CPI | Commissariat à la Promotion de l'Investissement |
| CPISE | Centre de protection et d'intégration sociale des enfants |
| CPM | Conseil de Politique Monétaire |
| CRDES | Comités Régionaux de Développement Économique et Social |
| CRENAM | Centre de Récupération Nutritionnel et d'Alimentation Maternelle |
| CSA | Commissariat à la Sécurité Alimentaire |
| CSLP | Cadre Stratégique de Lutte contre la Pauvreté |
| CSP | Code de Statut Personnel |
| CSP | Code du Statut Personnel |
| CTLP | Comité Technique de Lutte contre la Pauvreté |
| CTR | Comité Technique Régional (CTR) |
| CTS | Comité Technique Sectoriel |
| CTSDP | Comité Technique de Suivi des Dépenses Publiques |
| DAO | Dossier d'Appel d'Offres |
| DAPBI | Document Annuel de Programmation Budgétaire Initial |
| DGB | Direction Générale du Budget |
| DGELP | Direction Générale des Élections et Libertés Publiques |
| DGPESD | Direction Générale de la Politique Économique et des Stratégies de Développement |
| DGPSP | Direction Générale de la Promotion du Secteur Privé |
| DGTT | Direction Générale des Transports Terrestres |

| | |
|---------|--|
| DGUSIP | Direction Générale Unique du Suivi des Investissements |
| DHR | Direction des Hydrocarbures Raffinés |
| DRAS | Direction Régionale de l'Action Sanitaire |
| DRHA | Directions Régionales de l'Hydraulique et de l'Assainissement |
| EE | Empreinte Écologique |
| ENAM-GC | ENAM-GC |
| ENAMJ | École Nationale d'Administration, de la Magistrature et du Journalisme |
| ENEMP | École Nationale d'Enseignement Maritime et de Pêche |
| ENER | Établissement National de l'Entretien Routier |
| ENFVA | Ecole Nationale de Formation et de Vulgarisation Agricole |
| ENI | École Nationale des Instituteurs |
| ENS | École Normale Supérieure |
| EPBR | Établissement du Port de la Baie du Repos |
| EPCV | Enquête Permanente sur les Conditions de Vie |
| EPS | Éducation Physique et Sportive |
| ESI | Indice de durabilité environnementale |
| FADES | Fonds Arabe pour le Développement Économique et Social |
| FAO | Organisation des Nations Unies pour l'Alimentation et l'Agriculture |
| FC | Formation Continue |
| FEM | Fonds pour l'Environnement Mondial |
| FIDEL | Facilité pour l'innovation au Développement Local |
| FIFA | Fédération Internationale de Football Amateur |
| FMI | Fonds Monétaire International |
| FNRC | Fonds National pour le Renforcement de la Société Civile |
| FNRH | Fonds National des Revenus des Hydrocarbures |
| FRD | Fonds Régional de Développement |
| FSAP | Financial Sector Assainissement Program |
| FSER | Fonds de Sécurité et d'Entretien Routier (FSER) |
| FTP | Formation Technique et Professionnelle |
| GC | Groupe Consultatif |
| GCM | Garde Côtes Mauritanienne (GCM) |
| GFEC | Groupement Féminin d'Épargne et de Crédit |
| GIE | Groupement d'Intérêt Économique |
| GIP.SA | Gestion des Infrastructures Pétrolière (Société Anonyme) |
| GIRE | Gestion Intégrée des Ressources en Eau |
| GMP | Groupe Moto Pompe |
| GSE | Groupe Socioéconomique |
| GSM | Global System for Mobile |
| GTT | Groupe Technique Thématique |
| HAPA | Haute Autorité de la Presse et de l'Audiovisuelle |
| HIMO | Haute Intensité de Main d'œuvre |
| IDH | Indice de Développement Humain |
| IEC | Information – Éducation – Communication |
| IHPC | Indice Harmonisé des Prix à la Consommation |
| IMF | Impôt Minimum Forfaitaire |
| IMF | Institution de la Micro finance |
| IMFP | Institution de la Micro finance Publique |
| IPI | Indice de Production Industrielle |
| IRDM | Initiative de Réduction de la Dette Multilatérale |

| | |
|------------|--|
| ISCAE | Institut Supérieur de Comptabilité et d'Administration des Entreprises |
| ISCAE | Institut Supérieur de la Comptabilité et de l'Administration des Entreprises |
| ISDH | Indice Synthétique de Pauvreté Humaine |
| ISSET | Institut Supérieur d'Enseignement Technologique |
| ISPS | International Ship and Port facility Security |
| ITIE | Initiative de Transparence des Industries Extractives |
| LEHDADE | Programme de Lutte contre la Pauvreté en Zone Frontalière du Sud Est |
| LFI | Loi des Finances Initiale |
| LMD | Licence – Master – Doctorat |
| LNTP | Laboratoire National des Travaux Publics |
| LOAP | Loi d'orientation Agro-pastorale |
| LOLF | Loi Organique relative aux Lois des Finances |
| MAED | Ministère des Affaires Économiques et du Développement |
| MAIEO | Ministère des Affaires Islamiques et de l'Enseignement Originel |
| MASEF | Ministère des Affaires Sociales, de l'Enfance et de la Famille |
| MCAT | Ministère du Commerce, de l'Artisanat et du Tourisme |
| MCJS | Ministère de la Culture, de la Jeunesse et des Sports |
| MCM | Mining Corporation of Mauritania |
| MCRP | Ministère de la Communication et des Relations avec le Parlement |
| MDGF | Millenium Development Goal Fund |
| MDPM ENVDD | Ministère Délégué auprès du Premier Ministre Chargé de l'Environnement et du Développement Durable |
| MDPMEDD | Ministère Délégué auprès du Premier Ministre Chargé de l'Environnement et du Développement Durable |
| MDR | Ministère du Développement Rural |
| MEF | Ministère de l'Enseignement Fondamental |
| MEFPNT | Ministère de l'Emploi, de la Formation Professionnelle et des Nouvelles Technologies |
| MEP | Ministère de l'Énergie et du Pétrole |
| MESS | Ministère de l'Enseignement Secondaire et Supérieur |
| MET | Ministère de l'Équipement et des Transports |
| MF | Ministère des Finances |
| MFPMA | Ministère de la Fonction Publique et de la Modernisation de l'Administration |
| MGF | Mutilations Génitales Féminines |
| MHA | Ministère de l'Hydraulique et de l'Assainissement |
| MHUAT | Ministère de l'Habitat, de l'Urbanisme et de l'Aménagement du Territoire |
| MICO | Mutuelle des Institutions du Crédit Oasien |
| MICS | Enquête Nationale par Grappe à Indicateurs Multiples |
| MIDEC | Ministère de l'Intérieur et de la Décentralisation |
| MIM | Ministère de l'Industrie et des Mines |
| MJ | Ministère de la Justice |
| MPE | Micro et Petites Entreprises |
| MPER | Ministère des Pêches et de l'Économie Maritime |
| MPN | Marché aux Poissons de Nouakchott |
| MS | Ministère de la Santé |
| MST | Maladies Sexuellement Transmissibles |
| NDB | Nouadhibou |
| NKC | Nouakchott |
| OACI | Organisation de l'Aviation Civile Internationale |
| ODHD | Observatoire du Développement Humain Durable |
| OIT | Organisation Internationale du Travail |
| OMC | Organisation Mondiale du Commerce |
| OMD | Objectifs du Millénaire pour le Développement |
| OMVS | Organisation pour la mise en valeur du fleuve Sénégal |
| ONAS | Office National de l'Assainissement |
| ONG | Organisation Non Gouvernementale |

| | |
|-----------|--|
| ONISPA | Office National d'Inspection Sanitaire des Produits de la Pêche et de l'Aquaculture |
| ONMT | Office National de la Médecine du Travail |
| ONS | Office National de la Statistique |
| ONSER | Office National des Services d'Eau en Milieu Rural |
| OSC | Organisation de la Société Civile |
| PACSEP | Programme d'Appui au Commerce et au Secteur Privé Projet d'Approvisionnement en Eau Potable et d'Assainissement en Milieu Rural |
| PAEPA | dans la zone méridionale |
| PANE | Plan d'Actions National Environnemental |
| PANPA | Port Autonome de Nouakchott dit Port de l'Amitié |
| PASK | Programme d'Aménagement du Sud Karakoro |
| PDAl/PRSA | Projet de Développement Intégré pour le Renforcement de la Sécurité Alimentaire |
| PDC | Programme de Développement au Niveau Communautaire programme de développement intégré de l'agriculture irriguée en Mauritanie |
| PDIAIM | (PDIAIM |
| PDPAS | Programme de Développement de la Pêche Artisanale Sud |
| PDU | Programme de Développement Urbain |
| PESE | Programme d'Eradication des Séquelles de l'Esclavage |
| PGPAC | PGPAC |
| PGRN | Programme de Gestion des Ressources Naturelles |
| PIB | Produit Intérieur Brut |
| PIB | Programme d'Investissement Public PIB |
| PIP | Programme d'investissement public |
| PME | Petite et Moyenne Entreprise |
| PMI | Petite et Moyenne Industrie |
| PNBA | Parc National du Banc d'Arguin |
| PNDHD | Programme National de Déminage Humanitaire Pour le Développement |
| PNDS | Plan National de Développement Sanitaire |
| PNDSE | Programme National de Développement du Système Educatif |
| PNIDDLE | Programme national intégré d'appui à la décentralisation, du développement local et à l'emploi des jeunes (PNIDDLE |
| PNIME | Programme National Intégré de la Micro-Entreprise |
| PNISER | Programme national intégré du secteur de l'eau en milieu rural |
| PNP | Personnel Non Permanent |
| PNPo | Programme National de Populations |
| PNSR | Programme National de la Santé de la Reproduction |
| PPCB | Péripleumonie Contagieuse Bovine |
| PPG2 | Programme de Réhabilitation des Grands Périmètres |
| PPP | Processus de Planification Participatifs |
| PPPT | Programme de Promotion de la Pierre Taillée |
| PPTD | Programme Pour un Travail Dcent |
| PSTE | Pays Pauvres Très Endettés |
| PRECAMF | Programme de Renforcement des Capacités des Acteurs de la Microfinance |
| PRECASP | Projet de Renforcement des Capacités du Secteur Public |
| PRISM | Projet de renforcement des capacités du secteur minier (PRISM I) |
| PRLP | Programme Régional de Lutte contre la Pauvreté |
| PROCAPEC | Promotion des Caisses Populaires d'Epargne et de Crédit |
| PSI | Programme Spécial d'Intervention |
| PTF | Partenaires Techniques et Financiers |
| RAC | Réseau Administratif de Commandement |
| REMOVE | Regroupement Modernisation des Villages |
| RGPH | Recensement Général de la Population et de l'Habitat |
| RIM | République Islamique de Mauritanie |
| RMDH | Rapports Mondiaux sur le Développement Humain |
| RMO | Rapport de Mise en Œuvre |
| S&E | Suivi et Evaluation |
| SDAU | Schéma de Développement et d'Aménagement Urbain |
| SGDD | Système Général de Diffusion des Données |
| SIDA | Syndrome Immunodéficience Acquise |
| SIGE | Système d'Information Géographique de l'Education |
| SIGP | Système d'Information Géographique Pétrolier |
| SMCP | Société Mauritanienne pour la Commercialisation des Produits de Pêche |

| | |
|----------|---|
| SMH | Société Mauritanienne des Hydrocarbures |
| SNA | Stratégie Nationale de l'Alphabétisation |
| SNAAT | Société Nationale d'Aménagement Agricole et des Travaux |
| SNDD | Stratégie Nationale de Développement Durable |
| SNDE | Société Nationale d'Eau |
| SNDSP | Stratégie Nationale de Développement du Secteur Privé (|
| SNEA | Stratégie Nationale d'Enseignement des Adultes |
| SNIG | Stratégie Nationale d'Institutionnalisation du Genre |
| SNIM | Société Nationale des Industries Minières |
| SNIS | Système National d'Informations Sanitaires |
| SNLC | Stratégie Nationale de Lutte Contre la Corruption |
| SNMF | Stratégie Nationale de la Micro finance |
| SNPF | Stratégie Nationale de Promotion Féminine |
| SNS | Stock National de Sécurité |
| SNSA | Stratégie Nationale de Sécurité Alimentaire |
| SOCOGIM | Société de Construction Général en Mauritanie |
| SOMAGAZ | Société Mauritanienne de Gaz |
| SOMELEC | Société Mauritanienne d'Électricité |
| SOMIR | Société Mauritanienne des Industries de Raffinage |
| SONADER | Société Nationale pour le Développement Rural |
| SPEG | Société de production de l'électricité à partir du gaz naturel |
| SSI | Système Statistique d'Information |
| STCN | Standard of Training Certification and Watch Keeping |
| STP | Société de Transports Publics |
| TBA | Taux brut d'accès en première année du fondamental |
| TBS | Taux Brut de Scolarisation |
| TIC | Technologies de l'Information et de la Communication |
| TICE | Technologie de l'Information et de la Communication pour l'Éducation |
| TMI | Taux de Mortalité Infantile |
| TMIJ | Taux de Mortalité Infanto Juvénile |
| TMM | Taux de Mortalité Maternelle |
| TPVIH | Taux de Prévalence du VIH SIDA |
| TVM | Télé Vision de Mauritanie |
| TZ | Tevragh Zeina |
| UM | Unité Monétaire Mauritanienne |
| UNCACEM | Union Nationale des Caisses Agricoles, de Crédit et d'Épargne de Mauritanie |
| USD | Dollar des États-unis d'Amérique |
| VAINCRC | Valorisation des Initiatives de Croissances Régionales Équitables |
| VBG | Violences Basées sur le Genre |
| VCT | Vivres Contre Travail |
| VEDAN | systèmes de protection des enfants (VEDAN) |
| VEDAN | Violence, Exploitation, Discrimination, Négligence à l'Endroit des Enfants |
| VIH | Virus Immunodéficience Humaine |
| WILAYA | Région Administrative |
| ZF | Zone franche |
| ACE | Africa Coast to Europe |
| ADC | Association de Développement Communautaire |
| ADER | Agence d'Électrification Rurale |
| ADSL | Asymmetric Digital Subscriber Line |
| ADU | Agence pour le Développement Urbain |
| AEMP | Agence d'Exécution des Microprojets |
| AEP | Adduction d'Eau en Eau Potable |
| AGR | Activité Génératrice de Revenu |
| AIS | Automatic Identification System |
| AMEXTIPE | Agence Mauritanienne d'Exécution des Travaux d'Intérêt Public |
| ANAC | Agence Nationale de l'Aviation Civile |
| ANAIK | Agence Nationale d'Appui à l'Insertion des Réfugiés |
| ANAPEJ | Agence Nationale de Promotion de l'Emploi des Jeunes |
| ANAT | Agence Nationale d'Aménagement du Terrains |
| ANEPK | Agence Nationale d'Eau Potable et d'Assainissement |
| ANRPTS | Agence Nationale des Registres des Populations et des Titres Sécurisés |
| APAUS | Agence de Promotion de l'Accès Universel aux Services |

| | |
|----------|--|
| APC | Approche Par Compétence |
| APD | Aide Publique au Développement |
| APE | Accord de Partenariat Économique |
| APROMI | Association des Professionnels de la Micro finance |
| ARE | Autorité de Régulation |
| ASECNA | Agence pour la Sécurité de la Navigation Aérienne en Afrique et à Madagascar |
| ATCATF | Affectation des Terres et Changement d'Affectation des Terres et de la Foresterie |
| AVP | Accidents de la Voie Publique |
| BAC | Baccalauréat |
| BCM | Banque Centrale de Mauritanie |
| BCR | Bureau de Contrôle Routier |
| BEPC | Brevet d'Études du Premier Cycle |
| BIC | Bénéfice Industriel et Commercial |
| BID | Banque Islamique de Développement |
| BNP | Banque Nationale de Paris |
| BTP | Bâtiment et Travaux Publics |
| CAPEC | Caisse Populaire d'Épargne et de Crédit |
| CCIAM | Chambre de Commerce, d'Industrie et d'Artisanat de Mauritanie |
| CCLP | Comité de Concertation sur la Lutte contre la Pauvreté |
| CDHAHRSC | Commissariat aux Droits de l'Homme, à l'Action Humanitaire et aux Relations avec la Société Civile |
| CDLP | Comité de Concertation État - Donateurs sur la Lutte contre la Pauvreté |
| CDMT | Cadre de Dépenses à Moyen Terme |
| CEBNF | Centre d'Éducation de Base Non Formelle |
| CECEL | Caisse d'Épargne et de Crédit pour l'Élevage |
| CEDEF | Convention sur l'Élimination de toutes Formes de Discrimination à l'Égard des Femmes |
| CENI | Commission Électorale Nationale Indépendante |
| CEP | Certificat d'Études Primaires |
| CFPE | Centre de Formation pour la Petite Enfance |
| CFPF | Centre de Formation pour la Promotion Féminine |
| CGA | Centre de Gestion Agréé |
| CHME | Centre Hospitalier Mère et Enfant |
| CILP | Comité Interministériel de Lutte contre la Pauvreté |
| CM | Chef de Ménage |
| CNAM | Caisse Nationale d'Assurance Maladie |
| CNARM | Chambre Nationale de l'Artisanat et des Métiers |
| CNC | Centre National de Cardiologie |
| CNCCI | Commission Nationale de Concertation sur le Commerce International |
| CNHY | Commission Nationale des Hydrocarbures |
| CNO | Centre National d'Oncologie |
| CNTIE | Conseil National de Transparence des Industries Extractives |
| CPI | Commissariat à la Promotion de l'Investissement |
| CPM | Conseil de Politique Monétaire |
| CRDES | Comités Régionaux de Développement Économique et Social |
| CRENAM | Centre de Récupération Nutritionnel et d'Alimentation Maternelle |
| CSA | Commissariat à la Sécurité Alimentaire |
| CSLP | Cadre Stratégique de Lutte contre la Pauvreté |
| CSP | Code du Statut Personnel |
| CTLP | Comité Technique de Lutte contre la Pauvreté |
| CTS | Comité Technique Sectoriel |
| CTSDP | Comité Technique de Suivi des Dépenses Publiques |
| CTSPE | Comité Technique de Suivi du Programme Économique |
| DAO | Dossier d'Appel d'Offres |
| DAPBI | Document Annuel de Programmation Budgétaire Initial |
| DGB | Direction Générale du Budget |
| DGELP | Direction Générale des Élections et Libertés Publiques |
| DGPESD | Direction Générale de la Politique Économique et des Stratégies de Développement |
| DGTT | Direction Générale des Transports Terrestres |
| DHR | Direction des Hydrocarbures Raffinés |
| EE | Empreinte Écologique |
| ENAMJ | École Nationale d'Administration, de la Magistrature et du Journalisme |
| ENEMP | École Nationale d'Enseignement Maritime et de Pêche |

| | |
|---------|--|
| ENER | Établissement National de l'Entretien Routier |
| ENI | École Nationale des Instituteurs |
| ENS | École Normale Supérieure |
| EPBR | Établissement du Port de la Baie du Repos |
| EPCV | Enquête Permanente sur les Conditions de Vie |
| EPS | Éducation Physique et Sportive |
| ESI | Indice de durabilité environnementale |
| FADES | Fonds Arabe pour le Développement Économique et Social |
| FAO | Organisation des Nations Unies pour l'Alimentation et l'Agriculture |
| FC | Formation Continue |
| FEM | Fonds pour l'Environnement Mondial |
| FIFA | Fédération Internationale de Football Amateur |
| FMI | Fonds Monétaire International |
| FNRC | Fonds National pour le Renforcement de la Société Civile |
| FNRH | Fonds National des Revenus des Hydrocarbures |
| FRD | Fonds Régional de Développement |
| FSAP | Financial Sector Assainissement Program |
| FTP | Formation Technique et Professionnelle |
| GC | Groupe Consultatif |
| GFEC | Groupement Féminin d'Épargne et de Crédit |
| GIE | Groupement d'Intérêt Économique |
| GIP.SA | Gestion des Infrastructures Pétrolière (Société Anonyme) |
| GIRE | Gestion Intégrée des Ressources en Eau |
| GSE | Groupe Socioéconomique |
| GSM | Global System for Mobile |
| GTT | Groupe Technique Thématique |
| HAPA | Haute Autorité de la Presse et de l'Audiovisuelle |
| HIMO | Haute Intensité de Main d'œuvre |
| IDH | Indice de Développement Humain |
| IEC | Information – Éducation – Communication |
| IHPC | Indice Harmonisé des Prix à la Consommation |
| IMF | Impôt Minimum Forfaitaire |
| IMF | Institution de la Micro finance |
| IRDM | Initiative de Réduction de la Dette Multilatérale |
| ISCAE | Institut Supérieur de Comptabilité et d'Administration des Entreprises |
| ISDH | Indice Synthétique de Pauvreté Humaine |
| ISSET | Institut Supérieur d'Enseignement Technologique |
| ISPS | International Ship and Port facility Security |
| ITIE | Initiative de Transparence des Industries Extractives |
| LEHDADE | Programme de Lutte contre la Pauvreté en Zone Frontalière du Sud Est |
| LFI | Loi des Finances Initiale |
| LMD | Licence – Master – Doctorat |
| LNTP | Laboratoire National des Travaux Publics |
| MAED | Ministère des Affaires Économiques et du Développement |
| MAIEO | Ministère des Affaires Islamiques et de l'Enseignement Originel |
| MASEF | Ministère des Affaires Sociales, de l'Enfance et de la Famille |
| MCAT | Ministère du Commerce, de l'Artisanat et du Tourisme |
| MCJS | Ministère de la Culture, de la Jeunesse et des Sports |
| MCM | Mining Corporation of Mauritania |
| MCRP | Ministère de la Communication et des Relations avec le Parlement |
| MDGF | Millenium Development Goal Fund |
| MDPMEDD | Ministère Délégué auprès du Premier Ministre Chargé de l'Environnement et du Développement Durable |
| MDR | Ministère du Développement Rural |
| MEF | Ministère de l'Enseignement Fondamental |
| MEFPNT | Ministère de l'Emploi, de la Formation Professionnelle et des Nouvelles Technologies |
| MEP | Ministère de l'Énergie et du Pétrole |
| MET | Ministère de l'Équipement et des Transports |
| MF | Ministère des Finances |
| MEF | Ministère de l'Enseignement Fondamental |
| MEFPNT | Ministère de l'Emploi, de la Formation Professionnelle et des Nouvelles Technologies |
| MESS | Ministère de l'Enseignement Secondaire et Supérieur |

| | |
|---------|---|
| MET | Ministère de l'Équipement et des Transports |
| MF | Ministère des Finances |
| MFPMA | Ministère de la Fonction Publique et de la Modernisation de l'Administration |
| MGF | Mutilations Génitales Féminines |
| MHA | Ministère de l'Hydraulique et de l'Assainissement |
| MHUAT | Ministère de l'Habitat, de l'Urbanisme et de l'Aménagement du Territoire |
| MICO | Mutuelle des Institutions du Crédit Oasien |
| MICS | Enquête Nationale par Grappe à Indicateurs Multiples |
| MIDEC | Ministère de l'Intérieur et de la Décentralisation |
| MIM | Ministère de l'Industrie et des Mines |
| MJ | Ministère de la Justice |
| MPE | Micro et Petites Entreprises |
| MPEM | Ministère des Pêches et de l'Économie Maritime |
| MPN | Marché aux Poissons de Nouakchott |
| MST | Maladies Sexuellement Transmissibles |
| NDB | Nouadhibou |
| NKC | Nouakchott |
| OACI | Organisation de l'Aviation Civile Internationale |
| ODHD | Observatoire du Développement Humain Durable |
| OIT | Organisation Internationale du Travail |
| OMC | Organisation Mondiale du Commerce |
| OMD | Objectifs du Millénaire pour le Développement |
| ONG | Organisation Non Gouvernementale |
| ONISPA | Office National d'Inspection Sanitaire des Produits de la Pêche et de l'Aquaculture |
| ONMT | Office National de la Médecine du Travail |
| ONSER | Office National des Services d'Eau en Milieu Rural |
| OSC | Organisation de la Société Civile |
| PANE | Plan d'Actions National Environnemental |
| PANPA | Port Autonome de Nouakchott dit Port de l'Amitié |
| PASK | Programme d'Aménagement du Sud Karakoro |
| PDC | Programme de Développement au Niveau Communautaire |
| PDPAS | Programme de Développement de la Pêche Artisanale Sud |
| PDU | Programme de Développement Urbain |
| PESE | Programme d'Eradication des Séquelles de l'Esclavage |
| PGRN | Programme de Gestion des Ressources Naturelles |
| PIB | Produit Intérieur Brut |
| PME | Petite et Moyenne Entreprise |
| PMI | Petite et Moyenne Industrie |
| PNBA | Parc National du Banc d'Arguin |
| PNDSE | Programme National de Développement du Système Educatif |
| PNIME | Programme National Intégré de la Micro-Entreprise |
| PNP | Personnel Non Permanent |
| PNPo | Programme National de Populations |
| PNSR | Programme National de la Santé de la Reproduction |
| PPPT | Programme de Promotion de la Pierre Taillée |
| PPTE | Pays Pauvres Très Endettés |
| PRECAMF | Programme de Renforcement des Capacités des Acteurs de la Microfinance |
| PRECASP | Projet de Renforcement des Capacités du Secteur Public |
| PRLP | Programme Régional de Lutte contre la Pauvreté |
| PSI | Programme Spécial d'Intervention |
| PTF | Partenaires Techniques et Financiers |
| RAC | Réseau Administratif de Commandement |
| REMOVE | Regroupement Modernisation des Villages |
| RGPH | Recensement Général de la Population et de l'Habitat |
| RIM | République Islamique de Mauritanie |
| RMDH | Rapports Mondiaux sur le Développement Humain |
| RMO | Rapport de Mise en Œuvre |
| S&E | Suivi et Evaluation |
| SDAU | Schéma de Développement et d'Aménagement Urbain |
| SGDD | Système Général de Diffusion des Données |
| SIDA | Syndrome Immunodéficience Acquise |
| SIGE | Système d'Information Géographique de l'Education |
| SIGP | Système d'Information Géographique Pétrolier |

| | |
|----------|---|
| SMH | Société Mauritanienne des Hydrocarbures |
| SNA | Stratégie Nationale de l'Alphabétisation |
| SNDD | Stratégie Nationale de Développement Durable |
| SNDE | Société Nationale d'Eau |
| SNEA | Stratégie Nationale d'Enseignement des Adultes |
| SNIG | Stratégie Nationale d'Institutionnalisation du Genre |
| SNIM | Société Nationale des Industries Minières |
| SNIS | Système National d'Informations Sanitaires |
| SNMF | Stratégie Nationale de la Microfinance |
| SNPF | Stratégie Nationale de Promotion Féminine |
| SNPS | Stratégie Nationale de Protection Sociale |
| SNS | Stock National de Sécurité |
| SOMELEC | Société Mauritanienne d'Électricité |
| SOMIR | Société Mauritanienne des Industries de Raffinage |
| SONADER | Société Nationale pour le Développement Rural |
| SSI | Système Statistique d'Information |
| STCN | Standard of Training Certification and Watch Keeping |
| STP | Société de Transports Publics |
| TBA | Taux brut d'accès en première année du fondamental |
| TIC | Technologies de l'Information et de la Communication |
| TICE | Technologie de l'Information et de la Communication pour l'Éducation |
| TMI | Taux de Mortalité Infantile |
| TMIJ | Taux de Mortalité Infanto Juvénile |
| TMM | Taux de Mortalité Maternelle |
| TPVIH | Taux de Prévalence du VIH SIDA |
| UM | Unité Monétaire Mauritanienne |
| UNCACEM | Union Nationale des Caisses Agricoles, de Crédit et d'Épargne de Mauritanie |
| USD | Dollar des Etats-Unis d'Amérique |
| VAINCRES | Valorisation des Initiatives de Croissances Régionales Équitables |
| VBG | Violences Basées sur le Genre |
| VCT | Vivres Contre Travail |
| VEDAN | Violence, Exploitation, Discrimination, Négligence à l'Endroit des Enfants |
| VIH | Virus Immunodéficience Humaine |
| WILAYA | Région Administrative |

I. Résumé analytique

La Mauritanie a élaboré un Cadre Stratégique de Lutte contre la Pauvreté (CSLP) pour la période 2001-2015, érigé en loi d'orientation sur la lutte contre la pauvreté, n° 2001-050 du 25 juillet 2001. Ce CSLP est fondé sur un processus largement participatif et constitue la référence en matière de formulation des politiques économiques et sociales. Il est le plan de développement du pays à moyen et long termes, dont la portée stratégique vise l'éradication de la pauvreté comme un impératif national, devenue la priorité dans toutes les politiques nationales.

Il constitue le cadre d'orientation des politiques publiques de développement et en assure la mise en cohérence aux fins d'atteindre les objectifs de réduction de la pauvreté et d'amélioration des conditions de vie des populations. Il s'agit d'un outil et d'un cadre de concertation avec les partenaires au développement permettant d'obtenir leur adhésion aux objectifs de développement définis par les pouvoirs publics. Il est assorti d'indicateurs de performance et d'impact. A cet égard, il constitue (i) le cadre unique de référence à moyen terme de la politique de développement économique et social ; (ii) le principal référentiel pour l'ensemble des PTF dans leurs appuis au pays ; et (iii) l'instrument de base approprié pour la mobilisation des ressources pour le financement du développement.

Préparé dans le contexte de l'Initiative renforcée de réduction de la dette des PPTE (Pays Pauvres Très Endettés), le CSLP a fait l'objet d'une large concertation entre l'Administration, les Elus, la société civile, le secteur privé et les partenaires techniques et financiers. Il est donc le fruit de cette concertation à l'échelle nationale. Le CSLP, qui prend en compte les Objectifs du Millénaire pour le Développement (OMD) reposait initialement sur quatre axes stratégiques : (i) accélérer la croissance économique et stabiliser le cadre macroéconomique ; (ii) ancrer la croissance dans la sphère économique des pauvres ; (iii) assurer le développement des ressources humaines et l'expansion des services de base et ; (iv) améliorer la gouvernance et renforcer les capacités.

La mise en œuvre du CSLP 2001-2015 a été amorcée avec le premier plan d'actions quadriennal couvrant la période 2001-2004. Durant cette période, le système de suivi-évaluation (SE) du CSLP ne s'appuyait – en dehors des orientations générales énoncées dans ce plan d'actions – sur aucun document de référence fixant de manière précise le cadre des activités de ce SE (schéma de responsabilités, procédures d'échange d'information et de reporting, normes pour le SE, etc.). Pour l'essentiel, il s'était limité au processus de préparation du rapport annuel de mise en œuvre (RMO). Néanmoins, la mise en œuvre du premier plan d'actions a fait l'objet d'un suivi rigoureux et d'une évaluation participative, d'abord au sein des Groupes Techniques Thématiques (GTT), ensuite au niveau des différents comités de concertation (Etat-société civile-secteur privé, Etat – donateurs) et enfin, lors des travaux des assises nationales de concertation sur la mise en œuvre du CSLP. Ce processus a permis la production régulière de rapports annuels de suivi de la pauvreté et de mise en œuvre du plan d'actions.

La révision du premier plan d'actions a été faite sur la base d'une nouvelle méthodologie de formulation et de suivi-évaluation suivant une approche marquée par le même esprit de concertation et de participation. Elle s'est traduite par une actualisation des objectifs et des orientations stratégiques qui a permis d'élaborer le second plan d'actions quinquennal qui s'étendait sur la période 2006-2010. A la faveur de cette révision et en vue de corriger les insuffisances constatées, les quatre axes initiaux, considérés toujours comme pertinents, ont été reconduits et complétés par un cinquième axe transversal portant sur le renforcement du pilotage, du suivi, de l'évaluation et de la coordination.

Avec l'arrivée à terme du deuxième plan d'actions du CSLP, la Mauritanie a adopté en mars 2011, pour un horizon de moyen terme (2011 – 2015) son troisième plan d'actions du CSLP, dont la mise en œuvre intervient dans un contexte dans lequel la réduction de la pauvreté a été affirmée comme objectif prioritaire du programme électoral du Président de la République qui a recueilli, en juillet 2009, l'adhésion de la majorité des mauritaniens.

C'est dans ce cadre que le dispositif de suivi de la mise en œuvre du CSLP s'est renforcé en 2011 par l'élaboration, la diffusion et l'exécution du schéma d'opérationnalisation du CSLP III qui prévoit l'élaboration d'un rapport annuel faisant ressortir le bilan et les principaux enseignements tirés au bout d'une année de mise en œuvre et l'actualisation des perspectives du reste de la période couverte.

Soucieux de garantir à ce troisième plan d'action du CSLP et à ses programmes de mise en œuvre l'opérationnalisation requise, le Gouvernement a accordé un accent particulier au dispositif de SE, considéré comme peu performant au cours des deux premiers plans (2001-2004 puis 2006-2010).

Se fondant sur une approche privilégiant la responsabilisation des acteurs chargés de mettre en œuvre les différents projets et programmes contenus dans la matrice des actions prioritaires du CSLP 2011-2015 et dans une logique d'appropriation par les différents acteurs, le Gouvernement a engagé, dans le cadre d'une approche participative, tout au long de l'année 2011, un processus d'élaboration du rapport de mise en œuvre de la première année d'exécution du CSLP III. La validation du premier rapport a eu lieu lors de l'organisation, à Kiffa les 22 et 23 Décembre 2012, des assises nationales tenues, pour la première fois en dehors de Nouakchott. Cette organisation des assises à l'intérieur du pays marque ainsi la ferme détermination des pouvoirs publics de faire de l'approche participative décentralisée une priorité.

Le Gouvernement entend assurer pour ce troisième plan d'actions du CSLP, un reporting à périodicité annuelle régulière qui, à la fois, dynamise le processus de suivi et permette de fédérer des activités de reporting réalisées de manière dispersée sans une réelle remontée d'une information consolidée sur la mise en œuvre des projets et programmes. Cette volonté des pouvoirs publics s'est concrétisée à travers *l'élaboration du rapport de mise en œuvre de la deuxième année (2012) d'exécution du CSLP III, dont le processus s'est déroulé dans un cadre participatif élargi.*

Démarche participative d'élaboration du rapport

Le présent rapport de mise en œuvre du CSLP III portera sur l'année 2012. Il est le fruit d'un large processus participatif qui a associé, à chacune de ses étapes, l'ensemble des acteurs de la lutte contre la pauvreté : l'administration publique, les élus, la société civile, le secteur privé, les syndicats et les partenaires techniques et financiers de la Mauritanie.

Dans ce cadre et dans le but de permettre plus d'appropriation du CSLP par l'ensemble des acteurs, et conformément au dispositif institutionnel prévu par le décret 103/2007, six niveaux de consultation élargie ont été impliqués dans le processus d'élaboration du présent rapport: (i) les comités techniques sectoriels (CTS)¹ : instances d'aide à la décision placées auprès de chaque département ministériel et servant de « point focal » sectoriel pour le suivi programmatique de la lutte contre la pauvreté, notamment dans ses aspects liés à l'actualisation et au suivi - évaluation du CSLP ainsi qu'à l'atteinte des OMD; (ii) les groupes techniques thématiques (GTT)² servant d'espaces de réflexion et

¹ Les rapports des Comités Techniques Sectoriels, qui constituent la base pour l'élaboration du présent rapport, en font une partie intégrante. Ces rapports sont disponibles à la DSE/CSLP/DGPESD/MAED.

² Les rapports des Comités Techniques Thématiques, dont la consolidation a permis l'élaboration du présent rapport, en font une partie intégrante. Ces rapports sont disponibles à la DSE/CSLP/DGPESD/MAED.

d'échanges sur les questions transversales de la stratégie de lutte contre la pauvreté; (iii) le comité technique de lutte contre la pauvreté (CTLTP); (iv) les comités de concertation sur la lutte contre la pauvreté (Comité de Concertation Etat donateurs et Comité de Concertation Etat-secteur privé-Société Civile); (v) le comité interministériel de lutte contre la pauvreté (CILP), instance chargée de donner des orientations stratégiques pour une mise en œuvre efficace de la stratégie et du pilotage du dispositif global de mise en œuvre du CSLP; et (vi) les assises nationales.

Afin de se conformer aux principes de l'alignement et de la coordination de la Déclaration de Paris, les PTFs ont été associés à toutes les étapes de ce processus.

Les acquis de la mise en œuvre du CSLP III en 2012

Les actions prioritaires menées au cours de la seconde année de mise en œuvre du CSLP III ont concerné : (i) la poursuite de la mise en œuvre des politiques économiques, financières et des réformes visant à maintenir la stabilité macro-économique et à améliorer la compétitivité de l'économie, (ii) l'approfondissement des politiques d'ancrage de la croissance dans la sphère économique des pauvres à travers: l'adoption de la Stratégie Nationale de Développement du Secteur Rural et de la Loi d'orientation Agro-pastorale (LOAP), la poursuite des programmes de développement rural, l'adoption d'une politique visant à maîtriser la situation de la sécurité alimentaire du pays et à faire face à l'insuffisance des récoltes et des pâturages et des programmes ciblés de lutte contre la pauvreté ainsi que l'amélioration du cadre de vie des populations à travers les opérations d'habilitation des quartiers précaires; (iii) le développement des ressources humaines et l'expansion des services de base, et (iv) la gouvernance et le renforcement des capacités.

En dépit des risques qui pesaient sur l'économie mondiale et des aléas climatiques, une reprise de l'économie était envisagée à moyen terme. C'est ainsi que le bilan de la mise en œuvre du CSLP III pour l'année 2012, permet de constater des évolutions positives, dans un contexte de croissance soutenue et stabilisée, marquée par un taux de croissance économique qui s'est établi à 6,9%³, portée par certains secteurs de l'activité économique hors pétrole . Ainsi, le secteur agricole a connu une augmentation de sa production par rapport à l'année 2011 marquée par une grave sécheresse; le secteur de la pêche a connu une forte reprise de l'activité, grâce à de bonnes performances enregistrées sur les exportations; le secteur des industries manufacturières a bénéficié de la bonne tenue des activités de production d'électricité et de distribution d'eau; le dynamisme du secteur des constructions et travaux publics a été confirmé, notamment par la poursuite du programme d'infrastructures structurantes ; et le renforcement des services privés qui ont notamment bénéficié d'une bonne orientation du sous secteur des transports et télécommunications.

En termes nominaux, le PIB global devrait atteindre, en 2012, 1207 milliards d'UM, soit un accroissement de 0,4% par rapport à l'année précédente et ce malgré la forte chute de près de 11% qu'aurait enregistré le secteur minier.

Les politiques d'ancrage de la croissance dans la sphère des pauvres, dont l'objectif principal est d'orienter les stratégies nationales de développement vers la réduction de la pauvreté et des inégalités en créant un cadre favorable à une redistribution équitable des fruits de la croissance, se sont intensifiées avec : (i) la mise en œuvre de la stratégie nationale de sécurité alimentaire qui a pour objectif de réduire structurellement la pauvreté et les inégalités en assurant l'accès de tous les mauritaniens, à tout moment, aux aliments nécessaires pour mener une vie saine et active; (ii) l'adoption de la

³ Mission de revue du FMI, avril 2013

Stratégie Nationale de Développement du Secteur Rural; (iii) la poursuite de la mise en œuvre du programme de développement urbain dans les quartiers périphériques de Nouakchott et à l'intérieur du pays afin de faire face à la forte prévalence de la pauvreté dans ces quartiers et à la précarité des conditions d'habitat des citoyens qui y résident; (v) la forte progression du volume de crédit distribué par les IMF; et (vi) l'élaboration de la stratégie nationale de protection sociale qui permettra d'augmenter l'accès aux instruments de gestion des risques et aux systèmes de protection sociale chez les groupes vulnérables les plus pauvres mais également chez les autres catégories sociales à risques.

Des efforts importants ont été fournis au niveau du développement des ressources humaines et de l'expansion des services de base.

C'est ainsi qu'au niveau du secteur de l'éducation, le taux brut de scolarisation (TBS) au niveau du fondamental qui était de 98,9% en 2011 a atteint 100,2% en 2012, dépassant ainsi la cible de 100 % prévue en 2015. La parité garçons/filles est légèrement en faveur de ces dernières (50,4%). Le taux de rétention est passé de 65,00% en 2010/2011 à 67,4% en 2012, soit une amélioration de 2%.

Dans le domaine de la santé, malgré les efforts entrepris par le Gouvernement au cours de l'année 2012, visant l'amélioration de l'état de santé de la population à travers l'amélioration de la qualité et l'accessibilité des services de santé, la dernière enquête MICS⁴ a montré la persistance des taux élevés de mortalité maternelle et infantile juvénile, respectivement de 626 pour 100000 naissances vivantes et 118 pour 1000 naissances vivantes.

En matière d'accès à l'eau potable, 53% de la population ont accès à une source d'eau potable améliorée en 2011, avec 48% en zone rurale et 60% en zone urbaine⁵. En outre, une stratégie de développement du secteur de l'eau et de l'assainissement était adoptée en 2012, 145 systèmes d'AEP ont été réalisés dans plusieurs wilayas du pays à travers la mise en œuvre des projets AEP du fleuve.

Au cours de la deuxième année de mise en œuvre du CSLP III, les actions visant la bonne gouvernance et le renforcement des capacités ont enregistré des progrès importants dans tous les domaines de la gouvernance (politique, démocratique, territoriale, locale, environnementale et économique).

Convaincu que la stabilité et l'État de droit, constituent le garant de la liberté et de la protection des individus, mais également un préalable au développement économique et social à long terme, le Gouvernement s'est engagé avec détermination à renforcer la gouvernance politique et démocratique, conformément au programme du Président de la République, à travers (i) l'ancrage du dialogue, de la concertation et du débat contradictoire et constructif; et (ii) l'amélioration des liens avec toutes les composantes du paysage sociopolitique et communautaire national.

Les actions prises par le Gouvernement visant à renforcer la gouvernance économique se sont traduites par: (i) la poursuite de la rationalisation des ressources et la lutte contre la gabegie; (ii) l'adoption d'un schéma directeur pour la réforme des finances publiques qui couvre toutes les réformes ayant trait à la préparation, à l'exécution, au contrôle et à la transparence du budget; (iii) la publication, par l'ONS, d'une information statistique fiable dont le rôle est crucial dans l'élaboration et le suivi-évaluation des politiques macroéconomiques, la mise en œuvre du CSLP et le suivi de son plan d'actions ainsi que le degré d'atteinte des OMD; et (iv) l'élaboration du CDMTg 2013-2015.

⁴ L'enquête MICS; 2011; Août 2012

⁵ Idem

La gouvernance environnementale s'est améliorée grâce, entre autres, à : (i) l'élaboration d'un Décret portant interdiction des emballages plastiques souples; (ii) le lancement du processus de révision du PANA; (iii) l'élaboration du rapport national sur le développement durable; (iv) la préparation d'un projet de loi sur les aires protégées ; (v) la préparation du projet de Loi sur la gestion rationnelle et écologiquement saine des déchets dangereux; et (vi) la formulation du deuxième rapport annuel sur l'état de l'environnement en Mauritanie.

En matière de suivi de la mise en œuvre du CSLP III, il convient de signaler la mise en application effective de son schéma d'opérationnalisation, qui a permis l'élaboration réussie du rapport de mise en œuvre de la première année (2011) du CSLP III.

Ce bilan d'une deuxième année (2012) de mise en œuvre du CSLP III 2011 – 2015 montre que la Mauritanie a enregistré des avancées et qu'elle ne pourra gagner le pari de création de richesse et de réduction de la pauvreté que si elle parviendra à relever des défis majeurs tels que: l'unité et la cohésion nationales; l'amélioration de la gouvernance; la protection de l'environnement et la lutte contre le réchauffement climatique et les **menaces sécuritaires et d'immigration** qui se sont accentuées au cours de l'année 2012 par la situation au Mali.

Axes stratégiques

Le CSLP III est basé, au cours de la période 2013-2015, sur cinq axes stratégiques, qui se renforcent mutuellement pour atteindre l'objectif central de croissance forte, durable et réductrice de pauvreté.

Le premier axe a trait à l'accélération de *la croissance économique* qui est la base de toute réduction de la pauvreté, à l'amélioration de la compétitivité de l'économie et à la réduction de sa dépendance vis à vis des facteurs exogènes. Dans le cadre de cette vision stratégique, et au cours des trois prochaines années, les autorités entendent (i) poursuivre des politiques macroéconomiques et des réformes structurelles permettant d'atteindre un taux de croissance moyen annuel du PIB de près de 7%; (ii) renforcer les réformes structurelles ; (ii) améliorer le climat des affaires : (iii) développer les infrastructures de soutien à la croissance ; et (iv) valoriser les sources de la croissance.

Cependant, la seule augmentation du taux de croissance du PIB ne saurait, à elle seule, suffire pour réduire la pauvreté. Dans la mesure où la croissance s'accompagne souvent d'un accroissement des inégalités, son efficacité dépend de la capacité d'instaurer des mécanismes de réduction de ces inégalités.

Le deuxième axe vise à *ancrer la croissance dans la sphère économique des pauvres* à travers valorisation du potentiel de croissance et de productivité des pauvres. Il s'agit, à travers une redistribution des fruits de la croissance, de promouvoir les secteurs qui profitent directement aux pauvres et les zones de leur concentration. A cet effet, l'action portera sur les domaines suivants : (i) la promotion des activités économiques en milieu rural ; (ii) la réalisation de la sécurité alimentaire dans le cadre d'une politique nationale cohérente couvrant l'ensemble des dimensions de la problématique; (iii) le développement urbain ; (iv) la promotion de l'accès des pauvres à des services financiers adaptés et la promotion des MPE ; (v) la valorisation de l'environnement comme bien économique pouvant contribuer à la lutte contre la pauvreté ; et (vi) la protection sociale qui profitera aux populations les plus défavorisées.

Le troisième axe est orienté vers le développement des ressources humaines et à l'amélioration de l'accès aux infrastructures essentielles. Cet axe est celui qui, à long terme, aura l'effet le plus sensible sur la pauvreté, à travers son impact sur la

productivité et sur l'amélioration des conditions de vie des pauvres. Dans ce cadre, les efforts viseront : (i) la promotion du système d'éducation et de formation; (ii) le développement du système et des services de santé ainsi que l'amélioration du niveau nutritionnel des populations ; (iii) la promotion de l'emploi ; (iv) l'amélioration de l'accès à l'eau potable en milieu rural ; (v) la promotion de l'équité de genre, de la protection de l'enfance ainsi que la définition et la mise en œuvre d'une politique de population ; (vi) la promotion de la culture, de la jeunesse et des sports ; et (vii) l'amélioration de l'accès universel aux services de base.

Le quatrième axe met l'accent sur la promotion d'un développement institutionnel qui s'appuie sur une bonne gouvernance et sur la pleine participation de tous les acteurs de lutte contre la pauvreté.

En s'inscrivant dans la logique de la consolidation des résultats enregistrés, les actions programmées porteront sur les domaines suivants: (i) l'amélioration de la gouvernance politique et démocratique; (ii) le renforcement de la justice et du pouvoir judiciaire; (iii) la consolidation de la gouvernance territoriale et locale; (iv) le renforcement de la gouvernance économique; (v) le renforcement de la gouvernance environnementale ; (vi) l'ancrage des pratiques du contrôle citoyen sur l'action publique; (vii) le développement du secteur de la communication; (viii) le renforcement des capacités des acteurs publics pour une gouvernance administrative mieux renforcée; et (ix) la promotion de l'approche participative.

Le cinquième et dernier axe traduit l'attention spécifique accordée à la mise en œuvre effective et efficace du CSLP. L'accent sera mis sur le renforcement du pilotage, du suivi, de l'évaluation et de la coordination. A cet effet, les efforts s'articuleront notamment autour de : (i) la mise en place d'un dispositif institutionnel optimisé; (ii) le renforcement de la coordination, de l'alignement et de l'harmonisation; et (iii) l'opérationnalisation du suivi-évaluation du CSLP III.

Coût et financement du plan d'actions 2013-2015

Le coût global du plan d'actions du CSLP au cours de la période 2013-2015 a été estimé à un montant de 2 151 786 **millions d'ouguiyas**, soit **7 524⁶** millions USD.

⁶ Le taux auquel le financement est calculé en dollars est: 1 USD = 286 MRO

II. Introduction

En mars 2011, le Gouvernement de la République Islamique de Mauritanie a élaboré et validé son troisième plan d'actions du Cadre Stratégique de Lutte contre la Pauvreté (CSLP) couvrant la période 2011-2015. Ce plan d'actions quinquennal s'est inscrit dans les objectifs ambitieux à long terme de réduction de la pauvreté et d'amélioration des conditions de vie des populations.

Ce troisième plan d'action, qui s'inscrit dans la continuité des orientations stratégiques du plan précédent, continue à s'articuler autour des axes suivants : (i) l'accélération de la croissance et la stabilisation du cadre macro-économique ; (ii) l'ancrage de la croissance dans la sphère économique des pauvres ; (iii) le développement des ressources humaines et l'expansion des services de base ; (iv) l'amélioration de la gouvernance et le renforcement des capacités; et (v) le Suivi-Evaluation.

Le troisième plan d'actions du CSLP, dont la formulation a commencé au début de l'année 2010, a comme spécificité d'être élaboré dans un contexte marqué par la mise en œuvre du programme électoral du Président de la République, élu à l'issue des élections de 2009. Ces élections, transparentes et démocratiques, se sont traduites par la mise en place d'institutions déterminées à affronter les défis et réussir les transformations nécessaires pour mettre le pays sur le chemin du développement et de l'amélioration des conditions de vie des populations, notamment les plus démunies.

Les principaux axes de ce programme ambitieux sont : (i) la refondation de l'État afin d'assurer son relèvement en mettant fin au déclin de son autorité, à la dérive des institutions et à la faiblesse des capacités de l'administration; (ii) la mise en œuvre de réformes structurelles, de politiques et de stratégies sectorielles portant notamment sur l'accélération de la croissance, l'intensification de la lutte contre la pauvreté, la réalisation de la sécurité alimentaire et la protection de l'environnement; et (iii) le respect des principes humains fondamentaux à travers l'adoption et la mise en œuvre de politiques et stratégies sociales appropriées.

Pour une mise en œuvre effective de ce programme, l'élaboration du troisième plan d'actions du CSLP, a été l'occasion pour le Gouvernement d'assurer l'alignement entre les différents outils programmatiques et de confirmer sa volonté de poursuivre les réformes nécessaires à l'atteinte des objectifs en termes de développement à moyen terme et de lutter contre la pauvreté. Dans le même ordre d'idée, le Gouvernement a élaboré un cadre global de dépenses à moyen terme 2012-2014 pour renforcer l'adéquation entre le troisième plan du cadre stratégique de lutte contre la pauvreté et les lois de finances.

Soucieux de garantir à ce troisième plan d'action du CSLP et à ses programmes de mise en œuvre l'opérationnalisation souhaitée, le Gouvernement a accordé une attention particulière au dispositif de suivi-évaluation de sa mise en œuvre.

C'est dans ce cadre que le dispositif de suivi de la mise en œuvre du CSLP prévoit l'élaboration d'un rapport annuel faisant ressortir le bilan et les principaux enseignements tirés au courant d'une année de mise en œuvre et l'actualisation des perspectives sur le reste de la période couverte.

L'engagement du Gouvernement d'assurer pour le troisième plan d'actions du CSLP, un reporting à périodicité annuelle régulière qui, à la fois, dynamise le processus de suivi et permette de fédérer des activités de reporting réalisées de manière dispersée sans une réelle consolidation de l'information, s'est concrétisé à travers le lancement du processus

d'élaboration du rapport de mise en œuvre de la deuxième année (2012) d'exécution du CSLP III.

Ainsi, le présent rapport (i) retrace le bilan de mise en œuvre du troisième plan d'actions du CSLP pour l'année 2012, (ii) établit une analyse des principales forces, faiblesses, opportunités et risques de mise en œuvre des actions prioritaires du CSLP III et présente les perspectives pour la période 2013-2015.

Enfin, le rapport présente en annexe: (i) le dispositif institutionnel de suivi du CSLP; (ii) le plan d'actions prioritaires 2013-2015, et (iii) la batterie des indicateurs de suivi du CSLP III.

III. Bilan synthétique de mise en œuvre du CSLP III en 2012

1.1. La croissance et le cadre macroéconomique

En dépit des risques qui pesaient sur l'économie mondiale et les aléas climatiques, une reprise de l'économie était envisagée à moyen terme. Dans ce contexte, les autorités mauritaniennes entendaient poursuivre, pour la période 2012-2015, des politiques macroéconomiques et des réformes structurelles permettant : (i) d'atteindre un taux de croissance moyen annuel du PIB de 6 %; (ii) de contenir l'inflation pour la maintenir à 5,7 % en fin de période; (ii) de ramener le déficit budgétaire y compris dons à 2,5 % du PIB hors pétrole en moyenne sur la période ; et (iii) de porter les réserves de change à l'équivalent de près de 4,4 mois d'importations à l'horizon 2015.

Ces orientations stratégiques en termes de croissance à moyen terme s'inscrivent dans un scénario pessimiste qui n'intégrait pas d'hypothèses de mise en exploitation d'autres gisements pétroliers en dehors de celui du champ Chinguetti, ni l'impact des projets d'extension du secteur minier autre que celui du GUELB II de la SNIM.

Le secteur secondaire était considéré comme le déterminant de premier rang de la croissance à moyen terme. Sa contribution à cette croissance, estimée à 2,6% en moyenne sur la période devait résulter essentiellement de : (i) l'exploitation effective du projet Guelb II, devant porter la production de la SNIM à environ 14 millions de tonnes à l'horizon 2015; (ii) le développement des activités dans le secteur des constructions et travaux publics; et (iii) la relance des activités des unités industrielles à travers les effets positifs attendus de l'amélioration de l'accès aux facteurs de production (eau et électricité notamment).

Le secteur tertiaire devait contribuer à la croissance à hauteur de 2,1% en moyenne sur la période grâce aux développements attendus des services de transports/télécommunications notamment à travers le projet de la fibre optique ; du commerce/hôtellerie et des services bancaires .

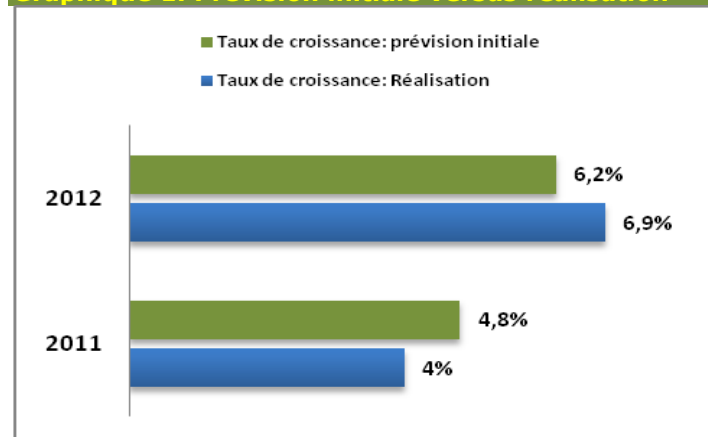
La contribution du secteur rural à la croissance était estimée à 0,7 %, grâce à l'exécution prévue, au cours des prochaines années, de programmes d'investissements sectoriels axés sur l'amélioration des conditions de vie des populations en milieu rural.

A. Un Cadre macro-économique stabilisé et sain

La conjoncture économique de l'année 2012 a été marquée par une forte reprise économique, malgré une conjoncture internationale difficile qui aura compromis le dynamisme initialement attendu du secteur minier. Selon les estimations d'avril 2013, le PIB réel a connu une croissance de 6,9% contre une croissance réelle globale de 6,2% prévue initialement⁷ au titre de l'année 2012.

Au regard des tendances conjoncturelles observées au titre

Graphique 1. Prévision initiale versus réalisation



⁷ Prévisions initiales en octobre 2012

de l'année 2012, cette croissance a été principalement portée par certains secteurs de l'activité

économique hors pétrole: (i) le secteur agricole a connu un rebond suite à la sécheresse de l'année 2011 qui s'explique notamment par la poursuite de la politique du gouvernement, en matière d'amélioration de l'accès des agriculteurs aux services agricoles, la protection de la production contre les ennemis des cultures et l'appui à sa commercialisation, l'aménagement des périmètres agricoles, la construction des ouvrages de désenclavement ou de maîtrise d'eau, et l'atténuation des effets de la sécheresse par la politique suivie en santé animale et en accompagnement du cheptel, en période de soudure; (ii) le secteur de la pêche a connu une forte reprise de l'activité, grâce à de bonnes performances enregistrées sur les exportations; (iii) le secteur des industries manufacturières a bénéficié de la bonne tenue des activités de production d'électricité et de distribution d'eau; (iii) le dynamisme du secteur des constructions et travaux publics a été confirmé, notamment par la poursuite du programme d'infrastructures structurantes; et (iv) le renforcement des services privés qui ont notamment bénéficié d'une bonne orientation du sous secteur des transports et télécommunications. En termes nominaux, le PIB global devrait atteindre, en 2012, 1207 milliards d'UM, soit une augmentation de 0,4% par rapport à l'année précédente et ce malgré la forte chute de près de 11% qu'aurait enregistré le secteur minier.

a. Evolution récente du PIB global

L'année 2012 a été caractérisée par une forte reprise du **secteur primaire** par rapport à l'année précédente. Les estimations en 2012 tablent sur une hausse de la croissance du secteur primaire de 11,7%. Le secteur contribuerait ainsi à la croissance globale à hauteur de +2 points contre une contribution négative de 0,8 point en 2011. En dépit des contreperformances de l'élevage du fait de l'impact de la sécheresse de 2011, cette situation a résulté d'une part de la reprise agricole induite par une bonne saison hivernale et, d'autre part des performances du sous secteur de la pêche qui a bénéficié de la bonne tenue des exportations.

Pour le sous secteur de l'agriculture, les résultats préliminaires de la campagne agricole 2012/2013, confirment la forte reprise de la production agricole. La production brute céréalière a en effet connu une hausse de près de 58,5% par rapport à la campagne précédente pour se situer à 314.911 tonnes. Cette performance est due à la bonne tenue des cultures de céréales traditionnelles (mil/sorgho, maïs/blé/orge) qui sont passées de 39.728 tonnes en 2011/2012 à 158.074 tonnes en 2012/2013. Toutefois, en raison de la baisse des rendements, la production rizicole, a connu un léger fléchissement de 1,3% par rapport à la campagne précédente pour se situer à 156.837 tonnes, et ce, malgré les mesures prises par les autorités pour soutenir la campagne agricole, aussi bien en saison hivernale qu'en contresaison (fourniture d'intrants, amélioration des aménagements, etc.).

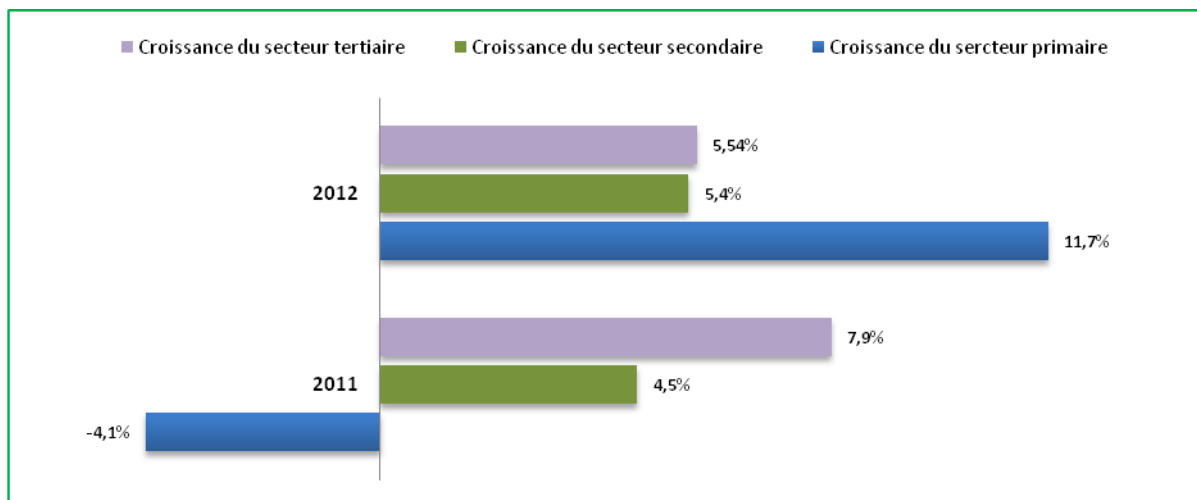
Traduite sur la base de la production calendaire⁸, la campagne agricole 2012/2013 sera marquée par une production brute céréalière qui a atteint 288.584 tonnes en 2012 contre 185.256 tonnes en 2011, soit une hausse de 55,8%. La valeur ajoutée de l'agriculture connaîtrait ainsi une hausse en termes réels de 53,3%.

Concernant le sous secteur de l'élevage, le déficit pluviométrique de 2011 a eu des répercussions négatives sur la situation pastorale, générant ainsi des niveaux de déperdition, surtout pour le stock bovin. Ces effets de la situation pastorale sur le cheptel ont été perceptibles, notamment au milieu de l'année 2012. La croissance du sous secteur a connu ainsi une baisse de 2,2% en termes réels en 2012.

⁸ La production calendaire attribuée à chaque année de campagne sa production correspondante, suivant le calendrier cultural.

S'agissant du *sous secteur de la pêche*, les captures de la pêche industrielle se sont établies à 654.354 tonnes en 2012 contre 997.091 tonnes l'année précédente, soit un fléchissement de plus de 34% essentiellement attribuable à la morosité observée sur l'activité de la pêche industrielle au cours de l'année. Toutefois, la valeur des exportations de la pêche industrielle s'est accrue de près de 41%, notamment en raison de l'appréciation des prix de ces exportations sur le marché international. Ainsi, la valeur ajoutée réelle du sous secteur a cru de près de 28%%.

Graphique2. Croissance réelle par secteur



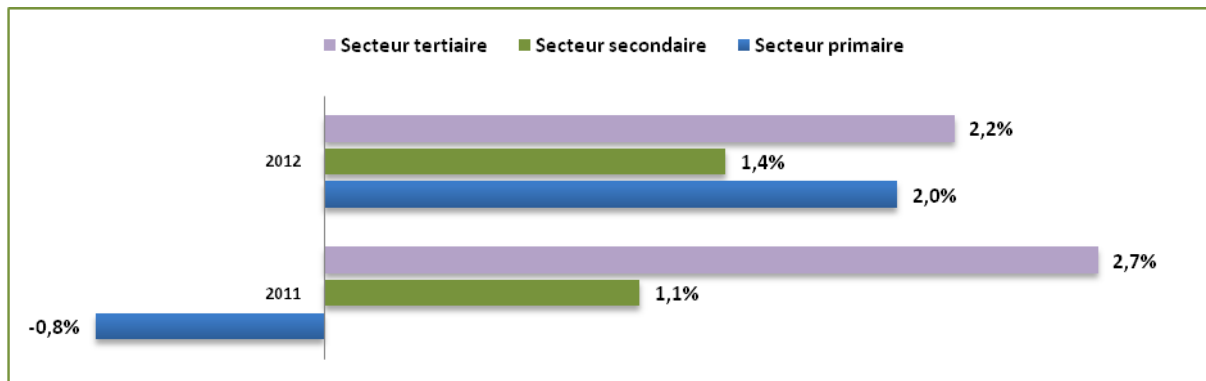
Malgré les fléchissements observés dans la dynamique des industries des minerais non ferreux et du pétrole au titre de l'année 2012, **le secteur secondaire** a connu une hausse de 5,4%%, du fait des performances observées sur les secteurs de la SNIM (2,7%), du BTP (15,6%) et des industries manufacturières (7,2%). Sous l'effet de ces trois composantes, la contribution du secteur secondaire à la croissance globale s'est ainsi fortement améliorée, pour se situer à 1,4 point contre 1,2 point en 2011. Toutefois, en termes nominaux, la valeur ajoutée du secteur a connu une baisse de près de 11% en raison de la baisse des prix du secteur minier (-18,4%) sur le marché international.

En dépit de l'augmentation du volume des exportations de minerai de fer (4,3%) qui s'est situé à 11,496 millions de tonnes en 2012, contre 11,024 millions de tonnes en 2011, le chiffre d'affaire de la SNIM a connu une baisse de 17% s'élevant à 336,121 milliards d'Ouguiya en 2012. Cette situation, due à la chute des prix du fer sur le marché international (-22,2%), s'est traduite par une baisse de la valeur ajoutée nominale du sous secteur de près de 28%. Toutefois, la maîtrise des coûts d'exploitation au courant de l'année 2012 a permis à la Société d'enregistrer une valeur ajoutée réelle en hausse de près de 3%. Concernant le sous secteur *des métaux non ferreux*, les réalisations de la société MCM au titre de l'année 2012 ont porté la production du cuivre à 37.670 tonnes contre 35.279 tonnes en 2011, soit une hausse de près de 7%. A contrario, la production de l'or de la composante MCM a connu une baisse de près de 4% en 2012 pour se situer à 60.519 onces contre 62.938 onces en 2011. La contreperformance productive de la composante or de MCM au titre de l'année 2012 a été essentiellement le fait de la baisse graduelle de la teneur du cuivre extrait. Quant à la société TASIAST, les réalisations ont porté sur une production de 185.334 onces d'or en 2012 contre 200.619 onces en 2011, marquant ainsi une baisse de 7,6%.

Dans l'ensemble et compte tenu du comportement des minerais non ferreux, la valeur ajoutée du secteur des industries minières (fer, cuivre et or) a connu une baisse de 18,1% en termes nominaux et une légère hausse (0,3%) en termes réels, essentiellement redevable aux performances de la SNIM..

Quant au secteur pétrolier, la tendance baissière amorcée en 2007 s'est progressivement poursuivie. En 2012, la production annuelle s'est établie à 2,289 millions de barils, marquant ainsi une chute de 16% par rapport à l'année 2011. Cette baisse n'a pu être compensée par la légère appréciation des cours du pétrole sur le marché international et la maîtrise des coûts liés à la production. En conséquence, il s'est dégagé une valeur ajoutée en baisse de 10,6% en termes nominaux et 15,9% en termes réels.

Graphique 3. Contribution à la croissance par secteur



S'agissant des industries manufacturières, l'estimation de leur valeur ajoutée réelle est basée sur l'évolution de l'Indice de Production Industrielle (IPI) hors pétrole et industries extractives. Sur cette base, le secteur a marqué une hausse de 7,2% par rapport à l'année précédente. Cette performance a résulté d'une nette amélioration des capacités d'offre d'électricité de la SOMELEC et d'une augmentation de la production d'eau de la SNDE. En effet, l'indice d'eau et d'électricité a augmenté de près de 9,5% en 2012 tandis que celui des unités industrielles (hors SOMELEC et SNDE) n'a évolué que de 1,1%. En termes nominaux, la valeur ajoutée des industries manufacturières a connu un accroissement de 12,5%.

Concernant les BTP, les importations des matériaux de construction (qui constitue le principal baromètre de mesure du secteur) réalisées en 2012 se sont traduites par un accroissement de 19,6% en quantité et de 20,5% en valeur. Sur cette base, la valeur ajoutée réelle des BTP devrait croître de 15,6%. Cette performance résulte de l'exécution des principaux projets d'infrastructures au titre de l'année. En termes nominaux, la valeur ajoutée a augmenté de 21,2%.

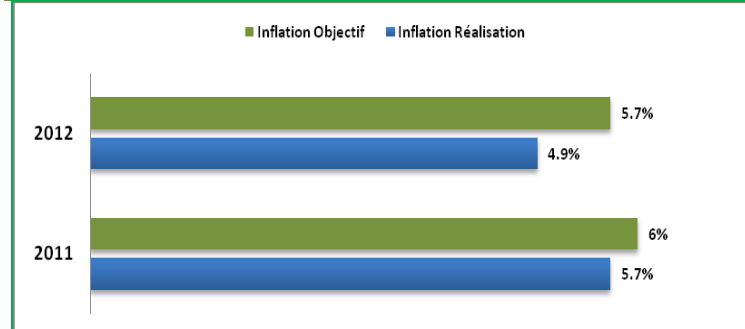
Constitué par les sous secteurs transports/télécommunications, commerce, restaurants hôtels, autres services privés et administrations publiques, **le secteur tertiaire** aurait connu en 2012 une évolution de sa valeur ajoutée réelle de 5,5% et nominale de 10,2%. Ce secteur constitue l'un des principaux piliers de l'économie de par sa contribution à la croissance qui a représenté 2,2 points de croissance en 2012.

b. Inflation

A moyen terme, l'inflation sera maintenue à environ 6% en glissement annuel sous l'effet d'une politique monétaire prudente.

Malgré la hausse substantielle des prix de l'énergie et des produits alimentaires importés, l'inflation globale a été limitée à 4,9% en moyenne et 3,4% en glissement annuel fin décembre 2012. Cette maîtrise de

Graphique 4. L'inflation en glissement annuel moyen



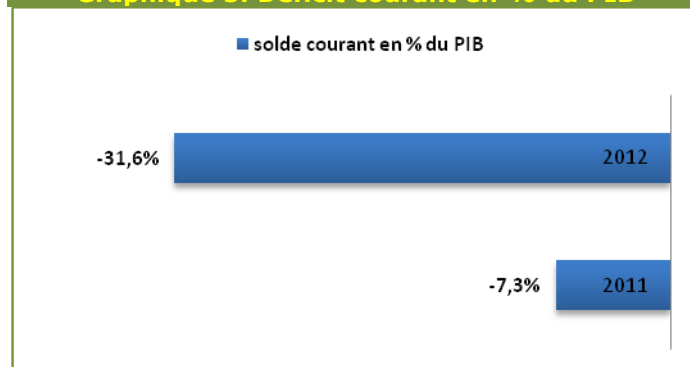
l'inflation a résulté de l'effet conjugué de mesures prises par les pouvoirs publics visant à atténuer la hausse des prix de produits de première nécessité et de la mise en œuvre d'une politique monétaire prudente. Ce niveau de l'inflation a été moins élevé par rapport à l'année 2011 où le taux a été estimé en moyenne à 5,7%.

c. Secteur extérieur

Dans le domaine des échanges extérieurs, il était attendu que la balance commerciale enregistre un excédent pour se situer à 163,7 millions USD en moyenne sur la période 2011-2015 et que le déficit moyen du solde courant s'améliorait, pour se situer à 253,4 millions USD, contre 363,3 millions USD sur la période 2006-2010.

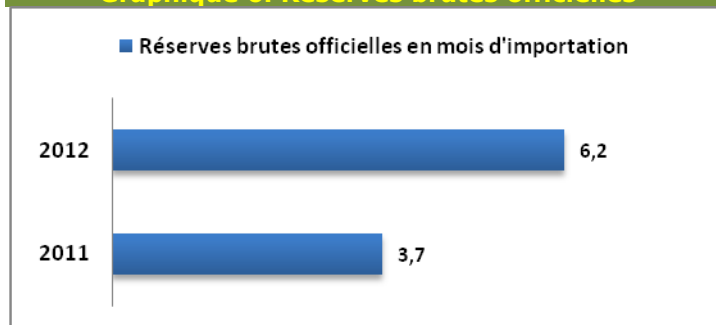
En ce qui concerne la position extérieure, il ya lieu de noter que le compte courant de la balance des paiements se serait considérablement dégradé en 2012, atteignant un déficit de 31,6% du PIB contre 7,3% en 2011. Cette situation est le résultat de deux effets combinés par: (i) une baisse des exportations de biens de 6,1% résultant essentiellement de la mauvaise tenue des industries d'extraction métalliques ; et

Graphique 5. Déficit courant en % du PIB



(ii) une hausse globale des importations de 25,4% , induite notamment par la vigueur du niveau d'importation des industries extractives (34,1%). Toutefois, en raison de la bonne tenue des investissements directs, notamment dans le domaine de l'exploration minière, le compte de capital et d'opération financière a accusé un niveau record de 1887 millions de dollars US contre 581 millions de dollars US en 2011, permettant à la balance globale d'afficher un excédent de 410 millions de dollars US, contre seulement 243 millions de dollars US en 2011.

Graphique 6. Réserves brutes officielles



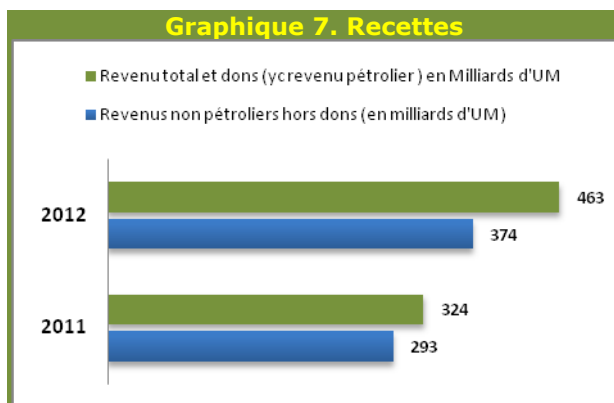
En conséquence, les réserves brutes officielles de changes qui s'élevaient à environ 502 millions de dollars US en 2011 se sont situées à 962 millions de dollars US en 2012, soit respectivement l'équivalent de 3,7 et 6,2 mois d'importations.

d. Fondements de la politique budgétaire

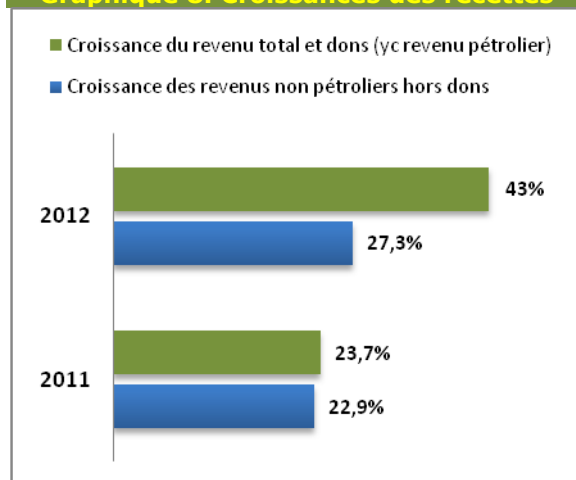
Au cours de la période 2012-2015, la politique budgétaire devrait être marquée par : (i) la poursuite d'un meilleur niveau de recouvrement des recettes de l'Etat (hors dons et pétrole) qui devraient s'établir, en moyenne, à 366 milliards d'UM (dont près de 70% sont des recettes fiscales) pour connaître un niveau d'accroissement de 13% par an; (ii) l'augmentation des dépenses publiques de près de 11% par an pour se situer à 432 milliards d'UM; et (iii) un solde budgétaire de base, déficitaire de 0,9% du PIB hors pétrole en 2012 qui s'améliorerait progressivement pour afficher un excédent de 1,2% du PIB hors pétrole en 2015.

Les réalisations fiscales en 2012 ont permis aux recettes de l'Etat hors dons et pétrole, d'enregistrer un niveau de près de 374 milliards d'UM, soit un accroissement de 27,3% par rapport à 2011. En intégrant les revenus pétroliers et dons, les recettes publiques ont crû de près de 43% en 2012 pour se chiffrer à 463 Milliards d'UM.

Graphique 7. Recettes



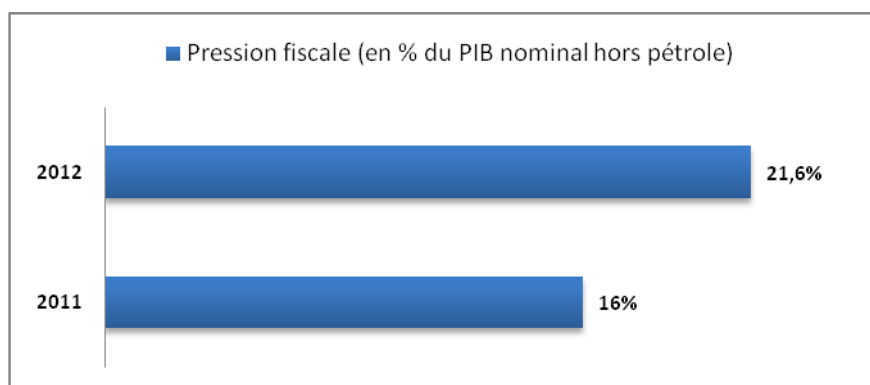
Graphique 8. Croissances des recettes



Ce comportement a résulté de l'effet des dons qui se sont établis à 67,8 milliards d'UM en 2012 contre seulement 7,7 milliards d'UM en 2011. Quant aux recettes pétrolières, dont le comportement a été dicté par les contreperformances du gisement Chinguitti, elles ont accusé une baisse de 6,1%.

Graphique 9. La pression fiscale

La pression fiscale s'est établie à 21,6% en 2012, contre 16% en 2011, enregistrant ainsi une hausse de 5,6 point résultant des efforts menés dans le cadre de l'amélioration des niveaux de recouvrements fiscaux.



S'agissant des dépenses publiques, elles se sont établies à près de 430 milliards d'UM en 2012, soit un accroissement de 26 % par rapport à 2011. Ce niveau d'accroissement a essentiellement résulté d'une forte stimulation des dépenses publiques induites par la hausse des transferts du Gouvernement en faveur des dépenses visant à améliorer les conditions de vie des populations. Les transferts courants au titre des programmes d'urgence et de la prise en charge de la marge corrective sur les hydrocarbures sont en effet passés de 28 milliards à 64 milliards d'UM entre 2011 et 2012..

Malgré cette forte impulsion des dépenses, le solde budgétaire de base déficitaire a marqué, pour la première fois, un excédent de 4,4 milliards d'UM, soit l'équivalent de +0,4% du PIB hors pétrole en 2012, notamment en raison du rythme soutenu de d'accumulation de recettes.

B. Approfondissement des réformes structurelles

L'exécution des réformes et l'adoption de mesures d'accompagnement des PME/PMI et de réformes relatives au régime fiscal pour appuyer l'activité du secteur privé, demeuraient des orientations stratégiques des pouvoirs publics tout au long de l'année 2012.

a. Développement du secteur privé

Convaincu que les objectifs de croissance économique et de création d'emplois ne pourraient être atteints que si le secteur privé joue pleinement le rôle qui lui est dévolu, le Gouvernement a fait de, l'amélioration du climat des investissements et du développement du secteur privé des objectifs prioritaires sur la période 2012-2015.

La mise en œuvre du plan d'action opérationnel du CSLP III au cours de l'année 2012 s'est caractérisée par les réalisations suivantes: (i) l'adoption du code des investissements ainsi que son décret d'application; (ii) l'élaboration d'un projet de plan d'action qui devrait aboutir à un plan d'action national "Doing Business" au courant de l'année 2013; et (iii) la mise en place d'un comité des investissements devant aboutir à l'organisation de réunions de concertations Etat Secteur privé à partir de 2013.

Sur le plan institutionnel, l'année 2012 a connu la création d'une Direction générale de la promotion du secteur privé (DGSP) au sein du MAED comportant une Direction du guichet unique et du suivi des Investissements (DGUSIP) qui doit s'atteler à l'élaboration d'une Stratégie Nationale de Développement du Secteur Privé (SNDSP).

a. Réformes des systèmes d'incitation

Dans ce domaine les objectifs retenus par le Gouvernement au cours de l'année 2012 consistaient à : (i) mettre en place une budgétisation efficace et crédible basée sur les politiques publiques; (ii) renforcer l'exhaustivité et la transparence du budget de l'Etat; (iii) renforcer la mobilisation des ressources et de la prévisibilité budgétaire; (iv) améliorer la qualité de la comptabilité, de l'information et des rapports financiers; (v) suivre et améliorer la gestion des entreprises et établissements publics.

L'objectif visant à mettre en place une budgétisation efficace et crédible basée sur les politiques publiques était atteint à travers la réalisation en 2012, des actions suivantes: (i) la formation, en cours, des formateurs sur la gestion axée sur les résultats et la confection des budget programme; (ii) l'animation des ateliers de vulgarisation de la budgétisation par programme et la gestion axée sur les résultats;(iii) l'arrêt, en cours, des options techniques de gestion des finances publiques (niveau de spécialisation des crédits, mécanismes de redéploiement des crédits adaptés...); (iv) l'amélioration,

Encadré 1. Zone Franche de Nouadhibou

Le Gouvernement mauritanien, dans le cadre de la mise en œuvre de ses politiques de développement, a entrepris de valoriser le potentiel et les atouts de l'ensemble des wilayas du pays et en particulier le littoral. Dans ce cadre, il a créé une Zone franche (ZF) au niveau de la baie de Nouadhibou eu égard à son important potentiel économique. La baie est un site de choix pour l'expansion de l'industrie des pêches, des hydrocarbures, des activités minières et du tourisme.

De par sa position géographique et ses fonctionnalités multiples, la baie de Nouadhibou peut abriter un pôle d'attractivité économique qui servirait de moteur d'entraînement pour le reste de l'économie nationale, en raison notamment de sa proximité avec l'Europe et les Amériques, de sa position de carrefour des principales voies maritimes, du fait qu'il est l'unique site portuaire naturel entre Casablanca et Dakar, de son climat favorable toute l'année, de la qualité et diversité des paysages (mer/désert), de ses ressources halieutiques exceptionnelles, de son hinterland minier riche et à fort potentiel et de la sécurité naturelle du site.

Le Gouvernement a ainsi institué dans la wilaya de Dakhlet Nouadhibou une zone franche constituant une zone de développement économique prioritaire où s'appliqueront des régimes particuliers (douanier, fiscal, foncier, social et de change). Au sein de cette zone franche seront créées des zones de développement affectées à la création d'activités de nature industrielle, commerciale, de services, portuaire ou aéroportuaire ou à des fonctions support (telles qu'habitation, tourisme, commerces, loisirs ou bureaux). Les entreprises qui exerceront à l'intérieur de la zone franche des activités éligibles pourront bénéficier des régimes particuliers et de l'accès au guichet unique.

Cette zone permettra d'attirer l'investissement et d'encourager le développement du secteur privé à Nouadhibou. Elle permettra de promouvoir le développement de Nouadhibou pour en faire un pôle de compétitivité et un hub régional de classe internationale, de créer de nouveaux emplois et améliorer les compétences professionnelles des travailleurs mauritaniens et d'impulser le développement économique et social de la Mauritanie, dans son ensemble.

La zone franche dispose d'un cadre légal et institutionnel favorable et compatible avec les objectifs de son développement. Elle est directement rattachée aux plus Hautes Autorités de l'Etat (Présidence de la République), dispose d'instances exécutives dotées de pouvoirs élargis avec la séparation des fonctions incompatibles, d'un régime dérogatoire et très incitatif en matière fiscale, douanière, sociale, foncière, de change et d'un transfert de compétences territoriales et fonctionnelles adéquat.

Le Gouvernement a d'ores et déjà promulgué la Loi portant création de la zone franche de Nouadhibou et a approuvé : (i) le décret fixant les attributions, organisation et modalités de gestion de l'Autorité de la zone franche de Nouadhibou (AN-ZF); (ii) le décret fixant les attributions, organisation et modalités de gestion du Centre de régulation de la zone franche et a procédé à la nomination du Président et du secrétaire général de l'AN-ZF.

Par ailleurs, toutes les institutions seront opérationnelles avant la fin du premier semestre de 2013.

partielle, de la nomenclature économique; (v) l'audit et l'évaluation de la réglementation des finances publiques notamment la loi 78-011 portant loi organique relative aux lois des finances dans l'optique du budget programme et la proposition des améliorations et des pistes techniques de prise en charge notamment des phases transitoires et d'expérimentation; (vi) l'achèvement des arbitrages et des choix des options définitives et rédaction du projet de LOLF; et (vii) la définition des mécanismes de gestion des crédits délégués.

Le renforcement de l'exhaustivité et de la transparence du budget de l'Etat était visé à

travers : (i) l'amélioration du contenu des documents budgétaires; et (ii) la publication des principales données sur l'exécution des lois de finances.

Quant au renforcement de la mobilisation des ressources et de la prévisibilité budgétaire, les actions entreprises en 2012 au niveau des ressources douanières, sont: (i) l'accomplissement des tâches de migration à la version SYDONIA++ dans tous les bureaux; (ii) le lancement de la mise en place d'une base de données sur la valeur en douane; (iii) le développement, en cours, de la procédure d'utilisation du scanneur afin de faciliter le commerce; (iv) le regroupement, le traitement et l'analyse des informations relatives aux régimes économiques et privilèges et leurs utilisations aux fins des contrôles; (v) le lancement de la constitution d'une compilation des textes réglementaires composant la législation douanière; et (vi) le lancement de la réorganisation des services (organigramme) extérieurs des douanes (Directions Régionales, Bureaux, Brigades, et Postes) pour les mettre en adéquation avec l'exigence de modernisation (informatisation).

Dans le cadre du *renforcement de la mobilisation des ressources fiscales*, le bilan de l'année 2012 se résume en : (i) la mise en place d'un seuil transparent permettant de distinguer les petites entreprises des micro-entreprises; (ii) le renforcement de la Direction des études chargée de la mise en œuvre du plan d'action de la DGI en rapport avec le point focal de la réforme des finances publiques; (iii) le renforcement du contrôle interne (couverture); et (iv) la mise en place du logiciel de la DGI en plus des équipements et assistance technique.

L'amélioration de la qualité de la comptabilité, de l'information et des rapports financiers était recherchée en 2012 à travers les réalisations suivantes: (i) la mise en place d'un compte unique pour le trésor; (ii) la fiabilisation de la production régulière du plan de trésorerie de l'Etat; (iii) le développement de nouveaux produits financiers; (iv) le lancement de l'Officialisation de la compensabilité du chèque Trésor (par la modification de la loi bancaire); (v) la réalisation d'une étude pour la mise en place d'un réseau de Spécialistes en Valeurs du Trésor (SVT); (vi) le lancement de la mise en place d'une comptabilité matière; (vii) l'adoption et la publication du recueil des normes comptables de l'Etat; (viii) la production des lois de règlement; (ix) la production régulière et l'enrichissement du ROFE; (x) le lancement de l'élaboration des TOFE basculés aux normes MSFP 2001; (xi) le rapprochement et l'ajustement réguliers des avances et des comptes d'attente; (xii) le toilettage des comptes courants non réglementaires des EP; (xiii) le développement, en cours, d'un logiciel de tenue de la comptabilité des receveurs municipaux; et (xiv) la définition des mécanismes de gestion des crédits délégués.

Pour ce qui est du *suivi et de l'amélioration de la gestion des entreprises et établissements publics*, les réalisations en 2012 ont porté sur: (i) la conduite d'audits des EPIC et des entreprises à capitaux publics (EP); et (ii) l'élaboration des contrats de performance pour les entreprises publiques et des manuels de procédures administratives et comptables.

b. Mise en place des procédures pour un meilleur financement de l'économie

Sur la période 2012-2015, il est prévu que l'inflation se maintienne à 6% en glissement annuel sous l'effet d'une politique monétaire prudente. La masse monétaire devrait augmenter sur cette période de 13,9% , soit un niveau plus modéré par rapport à l'année 2011 où elle avait connu un accroissement de près de 20%.

Au cours de l'année 2012, l'action de la Banque Centrale a continué à s'inscrire dans les objectifs suivants : (i) développer une politique monétaire et de change efficace; (iii) poursuivre l'assainissement du secteur financier; (iv) moderniser le secteur financier; (v) renforcer le cadre institutionnel de la BCM; (vi) moderniser les moyens de paiement; et (vii) assurer le financement de l'économie.

La politique monétaire est restée prudente en 2012, guidée par les objectifs de réduction de l'inflation. La masse monétaire, dont le niveau s'est établi à plus de 413 milliards d'UM a connu une croissance de 10,5% par rapport à l'année 2011, soit un rythme d'accroissement compatible avec l'activité économique interne (hors industries extractives) marquée par une hausse du PIB nominal d'environ 11%.

Le comportement de la masse monétaire s'explique essentiellement par : (i) une forte augmentation des avoirs extérieurs nets qui se sont établis à 192 milliards d'UM en 2012 contre seulement 70 milliards d'UM en 2011, notamment en raison de l'accumulation de réserves brutes des autorités monétaires ; et (ii) un accroissement des crédits à l'économie qui se sont établis à environ 359 milliards d'UM, soit un niveau d'accroissement de près de 15% par rapport à l'année 2011, sous l'effet des concours bancaires dans les principaux secteurs d'activité économique.

En 2012, atteindre l'objectif visant à *développer une politique monétaire et de change efficace* était recherché à travers les réalisations suivantes: (i) la mise en place d'un nouveau cadre de gestion de la liquidité à court terme garantissant l'autonomie opérationnelle de la BCM. C'est ainsi qu': (ii) une convention a été conclue entre le Ministère des Finances et la BCM permettant la séparation entre les décisions de la gestion de la trésorerie de l'Etat relevant du Gouvernement et les décisions de politique monétaire relevant de la BCM; (iii) une nouvelle échéance de bons du trésor à 7 jours a été introduite aux fins exclusives de la politique monétaire et de gestion de la liquidité; (iv) des travaux pour la mise en place d'une interface trésor /BCM ont été lancés en vue de la transmission des ordres de paiement par voie électronique; et (v) une étude pour la mise en place d'un marché des titres conforme à la Chariaa a été réalisée.

Afin de *poursuivre l'assainissement du secteur financier*, l'action des autorités monétaires, en 2012, a permis de : (i) porter le capital minimum des banques à 4,5 en fin 2010 et 6 Milliards d'UM à fin 2012; et (ii) élaborer un audit international des banques et s'assurer de la mise en œuvre systématique des recommandations de celui-ci.

A l'atteinte de l'objectif consistant à *moderniser le secteur financier* ont contribué les réalisations suivantes en 2012: (i) l'encouragement de l'ouverture d'agences en dehors de Nouakchott et Nouadhibou en vue d'augmenter la bancarisation; (ii) le plan comptable conforme aux normes comptables et financières IAS/IFRS a été élaboré et validé et transmis au conseil national de la comptabilité pour adoption; (iii) la mise en place d'une ligne sécurisée pour la transmission des données entre la BCM et les banques et la modernisation de la centrale des risques; (iv) le renforcement des capacités des différents organes de supervision des établissements de crédit; et (v) l'élaboration des textes relatifs à la normalisation du chèque , de la traite et de l'identification bancaire en vue de la standardisation et de la normalisation des moyens de paiement.

Pour moderniser les moyens de paiement, les efforts entrepris en 2012 ont abouti aux principales réalisations suivantes: (i) lancement d'un réseau de Terminaux de Paiement mobiles (GPRS); (ii) acquisition et mise en production du module « Recharge téléphonique » par carte Bancaire GIMTEL sur Guichet Automatique et Terminaux de Paiement; (iii) acquisition et déploiement d'une liaison satellite (VSAT) entre Nouakchott et Londres.; et (iv) diffusion de messages publicitaires à travers TV et radio, la presse écrite et magazines spécialisés; (v) l'opérationnalisation des cartes bancaires prépayées; et (vi) l'organisation de journées portes ouvertes et séminaires, sur les moyens de paiement électronique, orientés vers les commerçants.

Afin de *renforcer le cadre institutionnel de la BCM*, les efforts de la Banque Centrale ont porté sur: (i) la mise en place, en cours, d'un système intégré d'information; et (ii) la réalisation de plusieurs actions visant le développement d'une culture d'entreprise propre à la BCM.

Afin d'assurer un financement approprié pour l'économie, les actions suivantes ont été réalisées en 2012: (i) l'élaboration de la stratégie du secteur financier qui a pour objectif principal de canaliser, dans les circuits officiels, les transactions financières qui se passent aujourd'hui dans l'informel à travers le développement d'une offre de produits financiers attractifs; et (ii) l'élaboration, en cours, d'un manuel de supervision pour le contrôle sur pièce et sur place.

c. Amélioration de la libéralisation des activités de commerce

Dans ce domaine les objectifs retenus par le Gouvernement consistaient à : (i) élaborer une stratégie de la politique de concurrence qui permettra la mise en place de mécanismes appropriés destinés à assurer la libre concurrence entre les acteurs; et (ii) renforcer la compétitivité de l'économie mauritanienne et à faciliter son insertion dans l'économie régionale et mondiale.

Le bilan d'une deuxième année du CSLP III, en matière de commerce extérieur consiste en la mise en œuvre du programme d'appui au commerce et au secteur privé (PACSEP) qui s'articule autour des trois composantes suivantes : (i) le renforcement des capacités des structures impliquées dans les APE; (ii) la facilitation du commerce et promotion des exportations; et (iii) l'appui à la mise à niveau et à la diversification des filières à fort potentiel.

Quant à la politique de concurrence et en appui aux couches vulnérables et protection des consommateurs, l'action des pouvoirs publics , en 2012, a permis: (i) l'achèvement de l'opération Ramadan; et (ii) la saisie de 1500 tonnes de produits périmés.

C. Développement des infrastructures de soutien à la croissance

a. Développement du secteur des transports terrestres, portuaires et aéroportuaires

Les objectifs généraux fixés au secteur des transports pour la période 2012- 2025 visaient à : (i) contribuer au développement des échanges nationaux et régionaux; (ii) à la réduction des coûts de production; (iii) au renforcement de la compétitivité de l'économie nationale; et (iv) à l'intégration des zones rurales ou enclavées, où se concentrent les populations les plus pauvres.

Le bilan ci-dessous fait le point de l'ensemble des actions réalisées (programmées ou non) au cours de l'année 2012. Ce bilan est présenté par sous domaine et par objectifs du CSLP.

Pour le **sous secteur terrestre**, les principales réalisations suivantes ont contribué à la modernisation et au développement des infrastructures de transports terrestres : (i) l'acquisition des financements des travaux relatifs à : la route Nema/Timbedra-Diguenni ; la route Kaédi-Maghama ; la route Néma-Amourj-Adel Bagrou-Frontière du Mali; (ii) le lancement des études de faisabilité et d'exécution suivantes : RN1-Bénichab-RN4, Tiguent-Mederdra-R'Kiz et Pont de Kankoussa; (iii) la finalisation du lot 1A de la route Rosso-Boghé et Voirie de Rosso; (iv) la poursuite des travaux d'extension des routes (construction de la route de Kermecene-axe Rosso-Nouakchott, construction de la route El ghaira-Barkéol et Chegar- Male – Sawata (désenclavent de l'Aftout), construction de la route Atar-Tidjikja, construction de la route Néma-Bassiknou-frontière Mali, construction de la route Tidjikja-Kiffa, construction des voiries de Kaédi, Sélibabi, Aioun et Néma ; (v) la réhabilitation de la route Kiffa-Tintane; (vi) entamer les travaux de réhabilitation de la route Nouakchott-Rosso; et (vii) l'amélioration de l'entretien routier par le renforcement des moyens financiers de l'ENER dans le cadre des contrats programmes

Etat/ENER. Les travaux réalisés par l'ENER sur la base de contrats programmes annuels portent sur: le désensablement des routes, l'entretien courant à caractère permanent et répétitif et l'entretien périodique.

Les services de la Société des Transports Publics (STP) sont en nette amélioration après un démarrage très lourd dans les villes de Nouakchott et Nouadhibou. Au cours de l'année 2012, la STP a eu à transporter sur son réseau 4.468.287 passagers par 9.120 bus lancés.

Pour ce qui est de l'amélioration de l'organisation institutionnelle du sous secteur, les actions suivantes ont été menées :

Pour renforcer davantage la réforme, le Gouvernement a mis en application la loi votée le 15 juin 2011, portant orientation et organisation des transports routiers. Celle-ci abroge et remplace l'ordonnance n° 2005-010 du 10/11/2005. Les principales dispositions de la loi portent sur : (i) la création auprès du Ministre chargé des transports routiers, d'une commission nationale qui est un cadre de concertation de tous les acteurs concernés; (ii) la réglementation par décret des conditions d'exercice des professions de transporteur routier; (iii) la création auprès du Ministre chargé des transports routiers d'une commission chargée de statuer sur les demandes d'autorisation d'exercice d'une profession liée au transport routier; (iv) la création d'une autorité de régulation et d'organisation des transports routiers (ARTR) dotée d'une personnalité morale et jouissant de l'autonomie financière et de gestion.

Aussi les activités suivantes ont été réalisées : (i) l'expérimentation d'un schéma directeur de signalisation routière élaboré en 2011 ; (ii) l'organisation des campagnes de mobilisation sociale de la sécurité routière à Nouakchott et sur les axes nationaux ; et (iii) l'introduction de l'enseignement de la prévention routière dans les programmes scolaires à travers une expérience pilote dans sept écoles à Nouakchott.

Au niveau du **sous secteur aérien**, le Gouvernement s'est engagé dans un important programme d'amélioration de l'efficacité de la gestion de l'aviation civile et des services aéroportuaires, pour les conformer aux normes internationales. C'est ainsi que les réformes entreprises ont permis la levée de l'embargo européen sur l'aviation mauritanienne. Les actions de modernisation et de mise aux normes de l'OACI se poursuivent sur toutes les infrastructures aéronautiques. C'est dans ce cadre que : les travaux de construction d'un nouvel aéroport international pourront être achevés avant la fin de 2013 sur un site dégagé à proximité du littoral situé sur la route de Nouadhibou à environ 25 Km de Nouakchott. Il est conçu pour accueillir les nouvelles générations d'aéronefs de type A 380 et B 747 400.

Au niveau du sous secteur maritime et fluvial, les principales réalisations au cours de l'année 2012 ont concerné (i) l'extension du PANPA qui s'est poursuivie à travers : la finalisation des études relatives à la réalisation du Terminal à Conteneur dans le cadre d'un PPP, la mise en service du Poste pétrolier dans son nouvel emplacement, la prolongation de la digue de protection et la poursuite des travaux de la passerelle du quatrième et cinquième poste à quai et de l'épi de protection ; la poursuite des travaux de dragage à (-12); et (ii) le lancement du DAO pour la construction d'un port artisanal à Tanit.

Les actions de modernisation et de développement des installations **météorologiques** se poursuivent afin de maximiser la couverture du territoire national et de satisfaire aux besoins de l'économie nationale sans pour autant se limiter au secteur des transports.

b. Rationalisation de la production et de l'offre de l'énergie

Les orientations stratégiques du troisième plan d'actions du CSLP, toujours d'actualité, guidaient le Gouvernement, au cours de la période 2012-2015, à œuvrer à améliorer et à

diversifier l'offre d'énergie afin de pouvoir satisfaire les besoins des ménages et des entreprises.

Dans le domaine de l'électricité et dans le cadre du programme consistant à améliorer l'offre d'énergie électrique pour la couverture des besoins industriels, commerciaux et domestiques, l'atteinte de l'objectif d'amélioration de l'offre d'énergie électrique était recherchée, au cours de 2012, à travers les réalisations suivantes: (i) la restitution du schéma Directeur de Production et Transport à l'horizon 2030; (ii) la finalisation de l'étude tarifaire ; (iii) le renforcement des capacités de production et d'évacuation de la ville de Nouakchott; (iv) la construction de la centrale de Félou, opérationnelle début 2013 dans le cadre du projets OMVS; (v) la Construction de 25 plateformes dans le Brakna et la réalisation de l'étude de faisabilité de 100 plateformes multifonctionnelles; (vi) l'exécution des Réseaux électriques d'Aleg-Lehlewe-Tayba-Elb Ejmel-Bouhidda, de Kaédi- Gouraye-Laaoueynat-Djéol, et de Tintane – Douérrarra.

Pour ce qui est de l'objectif de diversification des sources d'approvisionnement en énergie pour assurer la sécurité énergétique; les principaux progrès dans la mise en œuvre du plan d'actions du CSLP pour l'année 2012 se sont concrétisés à travers: (i) la création de la Société de production de l'électricité à partir du gaz naturel (SPEG); (ii) la finalisation de l'étude de faisabilité (tracatbel); (iii) la conduite des négociations avec les banques de développement pour l'obtention de garanties; (iv) la conduite des négociations avec Tullow Oil pour un contrat de vente de gaz; (v) la construction d'une centrale PV de 15 MW à Nouakchott à travers: la passation de marché, la sélection d'un opérateur et la signature de contrat en septembre 2012 avec Environmina (E.A.U.); le début de construction octobre 2012; (vi) la construction d'une centrale éolienne de 30 MW à Nouakchott à travers: le bouclage du financement avec le FADES; la présélection d'opérateurs; la transmission des demandes de propositions; (vii) la construction d'une centrale éolienne de 15 MW à Nouadhibou à travers: la sélection d'un bureau d'études et la réalisation, en cours, de l'étude de faisabilité.

La mise en œuvre du programme visant à améliorer l'accès universel à l'énergie et afin de mettre l'électricité à la disposition des citoyens là où ils se trouvent (amélioration du taux de couverture); les principales réalisations en 2012 sont les suivantes: (i) l'extension du réseau BT à travers: l'achèvement des travaux d'élargissement du réseau de distribution de Nouakchott, Rosso, Nouadhibou et Tidjikdja; (ii) la mise à la disposition des communes enclavées de sources d'énergie adaptées avec un schéma de gestion compatible avec leurs ressources (financières et humaines), et l'électrification rurale décentralisée via des kits solaires; (iii) l'électrification par réseau des CLM et des chefs-lieux de communes en milieu rural et semi-urbain à travers: l'électrification des CLM restants par SOMELEC : Amourj, Barkéol, Boumdeid, M'Bagne, Moudjéria et Ould Yengé (Chefs-lieux de Moughataas en cours de réalisation par la SOMELEC) et l'Electrification et la mise en délégation de services par l'ARE :Vassala, Aïn Varba, Male, Touil, Medboughou, Voulaniya, Monguel, Lexeiba, Belgherbane, Taguilalet, Ajouer, Arr, Wompou, Dafort, Adel Bagrou, Nbeika .

Afin de répondre aux besoins des ménages ruraux et semi-urbains et des ménages à faible revenu, les réalisations ont concerné: (i) l'interconnexion de sites sur le réseau de Manantali à travers: le raccordement au réseau interconnecté de localités semi-urbaines et périmètres agricoles : Gouraye-Sélibaby (OMVS, en cours), axe Rosso-Boghé (SOMELEC, en cours, financement espagnol), et Monguel et Lexeiba, axe Boghé-Sélibaby et Boghé-Aleg (recherche de financement); et (ii) la construction de lignes MT par la réalisation des études des lignes Boghé-Aleg, Boutilimit-Sangrava, Sélibaby-Kiffa, Guérou-Tintane.

c. Amélioration de l'accès aux TICs

Pour la période 2012-2015, le Gouvernement a continué de poursuivre au niveau des TICs, les principaux objectifs suivants : (i) augmenter la connectivité globale du pays et l'utilisation des services TICs ; (ii) optimiser l'usage des systèmes d'information; (iii) rehausser l'apport des TICs dans les secteurs de la santé et de l'éducation ; (iv) améliorer les services postaux ; et (v) améliorer le pilotage du secteur.

Les principales réalisations en 2012 ont concerné : (i) le raccordement de la Mauritanie au câble sous marin (ACE) et l'implantation d'un point d'atterrissage à Nouakchott à travers la formation des ingénieurs et techniciens et la mise en exploitation; (ii) la préparation du projet de connectivité nationale afin de disséminer la connectivité internationale dans tout le pays et développer le haut débit, à travers: le lancement de la phase de préparation du projet, le lancement de 7 études relatives à l'impact environnemental, le Business plan du projet, la commercialisation du câble sous-marin, les conditions d'exploitation de la fibre optique par les opérateurs ne disposant pas d'une licence, le catalogue de régulation de la connectivité, la faisabilité d'un point d'échanges Internet, et le cahier des charges du backbone (en cours); (iii) l'adoption de la Stratégie nationale de développement des TIC afin de disposer d'une vision sur 5 ans permettant une planification réaliste et adaptée; (iv) la modernisation du datacenter et la mise à jour de la plateforme informatique de l'Administration; (v) la préparation de la mise en place d'un centre de veille Internet pour assurer la gouvernance de l'Internet et protéger les populations les plus vulnérables (enfants) des méfaits de l'Internet, à travers: l'élaboration d'un rapport de faisabilité, la présentation d'une communication en Conseil des Ministres, la préparation d'un décret pour la mise en place d'une taxe destinée à financer la création du centre de veille internet; (vi) la mise à niveau des systèmes de sécurité de l'Administration; (vii) la mise en place d'une politique favorisant le développement de l'accès universel aux services de télécommunication, à travers la mise en place d'une taxe sur le chiffre d'affaires des opérateurs télécoms pour le financement de l'accès universel aux TIC et l'élaboration d'un décret pour définir les zones prioritaires et les services d'accès universel dans le domaine des TIC; (viii) l'appui et l'assistance aux départements pour le développement des TIC dans l'administration, à travers l'appui: à la mise en place du système d'information des impôts, à la mise en place du Système intégré de la Gestion du Personnel de l'Etat, à la mise en place d'un portail e-tourisme pour le ministère du commerce, de l'industrie de l'artisanat et du tourisme, au Projet de Renforcement et de Réhabilitation du Secteur de la Justice, à la mise en place d'un hub d'interopérabilité des SI de l'Administration au niveau du MF, à la Direction générale des collectivités territoriales pour le développement des TIC dans l'intérieur du pays.

D. Exploitation optimale des sources de la croissance

Pour atteindre les objectifs d'une croissance économique accélérée, le Gouvernement jugeait toujours pertinent de mettre en œuvre, au cours de l'année 2012, des politiques sectorielles qui permettent une exploitation et une gestion optimale des ressources naturelles et des potentialités du pays. Ces politiques concernent essentiellement les secteurs productifs suivants: le pétrole, les mines, la pêche, le tourisme et l'artisanat, l'industrie, l'agriculture et l'élevage.

a. Pétrole et gaz

Les objectifs poursuivis par les pouvoirs publics au cours de l'année 2012 continuent à être opérationnalisés à travers des actions qui relèvent des sous domaines: hydrocarbures bruts et raffinés, visaient à : (i) améliorer le cadre légal et réglementaire des hydrocarbures; et (ii) promouvoir la transparence dans le secteur Pétrolier et améliorer la position de la Mauritanie au sein de l'ITIE.

Dans le sous-secteur *des hydrocarbures bruts*, l'amélioration du cadre légal et réglementaire des hydrocarbures était recherchée à travers les principales réalisations suivantes : (i) l'élaboration des principaux décrets d'application du nouveau cadre légal et réglementaire; (ii) le renforcement de l'arsenal juridico-réglementaire pour la protection de l'environnement marin à travers : la mise en place par décret de la Commission Environnementale pour le champ de Chinguitti; et (iii) la conception et la finalisation de la mise en place d'une Base des Données pétrolières.

En plus, les efforts visant à promouvoir la transparence dans le secteur pétrolier et à améliorer la position de la Mauritanie au sein de l'ITIE, ont permis à celle-ci d'être déclarée "pays conforme à l'ITIE" en février 2012.

L'octroi de nouveaux permis était concrétisé à travers: (i) la signature de 8 nouveaux contrats d'Exploration-Production : Tullow Oil (2), Total (2), Kosmos (3), Chariot (1) ; le montage juridique et commercial s/f d'avenants aux CPPs des découvertes existantes (Banda, Tiof et Tevet) avec des délais pour se prononcer sur la commercialité.

La programmation, le contrôle et le suivi des opérations étaient améliorés en 2012 par: (i) le suivi sur place de toutes les activités d'exploration conduites par les opérateurs; (ii) l'élaboration de la programmation des activités des opérateurs à travers le programme de forages on shore et off shore pour 2013 (8 forages).

Le déficit énergétique était résorbé à travers (i) l'utilisation du gaz; et (ii) la conduite des négociations Amont du projet centrale à Gaz à travers: la déclaration de la commercialité du champ de Banda en septembre 2012; l'échange avec l'opérateur TULLOW en vue d'une validation du Plan de développement de banda.

Au niveau des *hydrocarbures raffinés*, l'amélioration du contrôle et du suivi qui visait à renforcer le rôle du secteur public dans le sous-secteur aval, était recherchée à travers les réalisations suivantes au cours de l'année 2012 : (i) la révision du cadre légal et réglementaire avec l'adoption d'une nouvelle structure des prix, l'élaboration de spécifications techniques des produits pétroliers liquides, l'adoption du décret fixant les Règles techniques et de sécurité applicables au remplissage de bouteilles au centres emplisseurs et in-situ par camion- citerne, au transport du Gaz butane en vrac ou en conditionné, à l'emplacement des dépôts et à la distribution du gaz butane, l'adoption d'un nouveau cadre réglementaire fixant les conditions d'attribution des récépissés d'ouverture et d'exploitation des dépôts des hydrocarbures; (ii) l'appel d'offres pour l'approvisionnement du pays en hydrocarbures; (iii) le suivi de l'activité pour assurer l'approvisionnement des produits liquides à travers le suivi du contrat approvisionnement 2012-2014, des prix des hydrocarbures liquides, de la qualité des produits, du bilan du préfinancement, du soutien du transport urbain, et des produits gazeux à travers: le suivi du contrat approvisionnement, des prix des hydrocarbures gazeux, de la qualité des produits et de la subvention du gaz; (iv) la mise aux normes, la réglementation et la prévention des risques à travers: la réalisation de l'audit du réseau des stations service; (v) l'élaboration du bilan de préfinancement à travers: l'utilisation d'un logiciel pour le calcul du préfinancement, de la structure des prix, du fonds de solidarité, du gain sur le cabotage et du traitement des données statistiques.

Les capacités du ministère et des sociétés sous tutelles sont renforcées par la réalisation en 2012 des principales actions suivantes: (i) l'amélioration de la Gouvernance des Entreprises Publiques à travers: l'élaboration d'un plan de restructuration et d'assainissement de la SOMAGAZ et la recomposition de l'actionnariat « 67% pour l'Etat », le contrôle de l'activité et la mise en demeure de respecter le cahier de charges Sahel Bunkering, le suivi des travaux en cours du port pétrolier; et (ii) le développement des capacités de stockage du pays .

b. Secteur des mines

Pour le secteur minier, le Gouvernement s'assignait comme principal objectif de poursuivre les efforts pour renforcer le rôle de ce secteur en tant que vecteur de croissance de l'économie et de réduction de la pauvreté.

Dans ce domaine et en vue de l'amélioration de l'environnement des affaires, le cadre légal et réglementaire s'est amélioré, en 2012, à travers la réalisation des actions suivantes: (i) l'approbation des amendements de la loi portant code minier ; (ii) l'introduction d'un taux dynamique pour le calcul des royalties ; (iii) la création de la taxe sur la plus value ; (iv) la réduction par période de renouvellement de la superficie des permis; (v) l'organisation et le suivi des autorisations de la ferraille; (vi) la finalisation du décret portant réglementation des activités des laboratoires d'analyses de substances minérales; (vii) l'adoption de la Loi réglementant les conventions minières et approuvant la convention minière type.

La promotion du secteur et le suivi de l'activité étaient concrétisés en 2012 par les réalisations suivantes: (i) la promotion du potentiel dans des conférences internationales à travers: la présence de la Mauritanie à Indaba 2012 (Afrique du Sud) et PDAC 2012 (Canada), l'organisation à Nouakchott de la deuxième édition de Mauritanides 2012, (3000 participants, 120 exposants); (ii) l'attribution de titres miniers et carrières (49 permis de recherche, 2 permis d'exploitation , 21 carrières); (iii) le suivi de l'activité des opérateurs (le suivi des 12 permis d'exploitation en activité), l'organisation de missions sur les sites des opérateurs en phase d'exploitation et de prospection, l'élaboration d'un canevas d'inspection et de contrôle continu des titres miniers et de carrières in situ et à Nouakchott, et l'achat des équipements des brigades régionales de la police des mines.

c. Secteur de la pêche

Au niveau du secteur des **pêches** l'accent était mis, au cours de l'année 2012, sur: (i) le développement des infrastructures de base pour la pêche ; (ii) l'amélioration de la gouvernance à travers un aménagement durable et un renforcement du cadre juridique et institutionnel du secteur des pêches et de l'Economie Maritime; (iii) l'accroissement des retombées socio économiques du secteur, l'amélioration des conditions de vie des populations et la lutte contre l'exclusion ; et (iv) la protection des écosystèmes marins, de l'habitat et du littoral.

Dans le domaine de l'aménagement des pêcheries et de l'optimisation de la rente et afin de : Garantir une gestion de la ressource et une rente optimale durable, les actions suivantes étaient réalisées en 2012: (i) le renforcement des moyens logistiques de la surveillance, de la sécurité maritime et du sauvetage en mer; (ii) l'élargissement de la couverture radar sur toute la côte et du VMS sur tous les navires; (iii) la création de conditions pour l'exploitation rationnelle du potentiel permmissible déjà défini par la recherche, y compris pour les pêcheries dites émergentes; (iv) la mise en œuvre du programme d'aménagement et de développement de la pêche continentale et de l'aquaculture; (v) l'organisation de deux ateliers à Nouadhibou sur le développement de l'industrie de la farine de poisson; (vi) l'organisation de deux ateliers à Nouadhibou sur la mariculture; et (vii) l'expérimentation en étroite collaboration avec certains armateurs intéressés des techniques de pêche sélectives.

Pour assurer une meilleure intégration du secteur des pêches à l'économie nationale, les réalisations suivantes ont été faites : (i) la construction, en cours, d'un port pour la pêche artisanale et côtière à Tanit; (ii) la réalisation de six points de débarquement aménagés (PDA) pour la pêche artisanale et côtière, répartis sur le littoral; (iii) la réhabilitation, l'extension et l'équipement du PAN; (iv) la réhabilitation, l'extension et

l'équipement de l'EPBR; (v) le renforcement des capacités des industries à terre de pêche; (vi) la réhabilitation et la mise aux normes des halles de poisson du MPN et de l'EPBR; (vii) le renforcement de la sécurité des navires (centre de sécurité des navires, équipements, corps d'inspecteurs spécialisés, etc.); (viii) l'instauration d'un système d'encouragement pour le débarquement des captures réalisées dans la ZEEM et pour leur transformation et valorisation en Mauritanie; (ix) la mise en place de normes nationales d'hygiène et de qualité; (x) la mise aux normes d'hygiène et de salubrité des produits de tous les établissements mauritaniens de pêche; (xi) le renforcement des structures, notamment publiques chargées du contrôle de l'hygiène, de la qualité et de l'inspection sanitaire; (xii) la mise en œuvre d'une politique de commercialisation efficiente des produits de la pêche y compris la restructuration de la SMCP; (xiii) la promotion de la consommation nationale de produits de la pêche; (xiv) le développement de la pêche continentale et de l'aquaculture (création d'activités génératrices d'emplois et de revenus, amélioration de la disponibilité de protéines animales aux populations, etc.); (xv) la réalisation de l'étude relative au renouvellement de la flotte nationale; (xvi); (xvii) la mise en place d'un cadre incitatif pour l'investissement dans le secteur de la pêche; (xviii) la mise en place par l'Etat d'une caisse d'épargne et de dépôt; (xix) la finalisation de l'étude pour la construction d'un débarcadère au PK 144; et (xx) la création d'un nouveau corps pour la surveillance des pêches et le contrôle en mer Garde Côtes Mauritaniennes (GCM).

Pour assurer la protection de l'environnement marin et des écosystèmes marins et littoraux, l'action du département a permis les réalisations suivantes : (i) l'élaboration et la mise en œuvre d'un programme de gestion du domaine public maritime en concertation avec les Administrations concernées; et (ii) la préparation et la mise en œuvre d'un programme de sauvegarde des espèces sensibles ou menacées de disparition et de leurs habitats (protection de la diversité biologique ou la biodiversité).

Pour renforcer les capacités institutionnelles du secteur, les efforts déployés au cours de l'année 2012, ont abouti à : (i) l'actualisation des lois et règlements régissant les activités du secteur; (ii) l'élaboration et l'application d'un plan de formation visant la professionnalisation des cadres de gestion, d'encadrement et d'exécution dans l'administration centrale, des personnels des établissements sous tutelle, des métiers de pêche et des organisations socioprofessionnelles du secteur; (iii) le renforcement du système de suivi-évaluation instauré au MPEM (consolidation et développement du système de pilotage des dépenses déjà instauré au MPEM pour la mise en œuvre de la stratégie sectorielle (2008-2012); (vi) la redynamisation du Conseil Consultatif d'Aménagement et de Développement des Pêches et de ses Commissions spécialisées; (viii) l'organisation des acteurs en Conseils, Coopératives ou Fédération de pêche au niveau régional et local; et (ix) le développement de la coopération sous régionale et internationale (échange de connaissance et d'expertise, transfert de technologie, octroi de financement, etc.).

d. Tourisme et l'artisanat

Dans le domaine du **tourisme**, les objectifs prévus sont : (i) l'intégration de la problématique de la biodiversité; (ii) l'implication du secteur public dans le développement du tourisme; (iii) l'implication du secteur privé dans la promotion des activités touristiques; (iv) l'introduction de produits touristiques innovants; (v) la réduction de la pauvreté; (v) le marketing et la promotion du tourisme; (vi) l'amélioration du cadre juridique et de la gouvernance du secteur; (vii) l'exécution du programme d'appui à la promotion du tourisme; et (viii) la réalisation d'une étude de faisabilité pour la construction d'une école d'hôtellerie du tourisme et l'hôtel d'application.

Au niveau de la *promotion de l'artisanat*, les principales actions ont porté sur: (i) l'élaboration et la validation d'une stratégie nationale de développement de l'artisanat et

la révision du code de l'artisanat en vue de son adaptation au contexte du secteur; (ii) la création d'un centre de formation et de développement de l'artisanat d'art; et (iii) la construction et l'équipement des maisons régionales de l'Artisanat.

Afin de *développer le tourisme durable*, les principales avancées ont concerné la réalisation des études suivantes: (i) la problématique de la biodiversité; (ii) l'implication du secteur public; (iii) l'implication du secteur privé; (iv) les produits innovants; (v) la réduction de la pauvreté; (vi) le marketing et la promotion; (vii) le cadre juridique et la gouvernance.

Dans l'objectif de *promouvoir et de relancer le secteur du tourisme*; les principales actions réalisées en 2012 sont: (i) WEOSU 2012; (ii) La semaine de la Mauritanie à Paris; (iii) l'affrètement d'un charter pour le festival de Ouadane.

Dans le cadre du programme MDG-F Culture et afin de doter *les artisans* d'espaces aménagés et équipés pour servir de lieux d'organisation, de production et de commercialisation des produits et services artisanaux, les principales réalisations sont les suivantes: (i) la construction, en cours, de la maison d'artisanat d'Atar, (ii) la construction, en cours, de la maison d'artisanat de Kiffa.

e. Industrie

Au niveau du secteur industriel, et dans le domaine des études et de la réalisation de zones industrielles les principaux objectifs retenus au cours de 2012, consistaient à : (i) faciliter l'implantation des entreprises par la mise en place d'infrastructures appropriées; (ii) réduire les délais de réalisation des projets par la mise à leur disposition de terrains viabilisés et de bâtiments adaptés; (iii) permettre un contrôle plus efficace des entreprises industrielles (normes de sécurité, normes d'environnement, etc.); (iv) réduire les coûts d'investissements et de fonctionnement des entreprises industrielles; (v) accroître l'efficacité des programmes d'assistance aux entreprises.

Le bilan du secteur fait ressortir comme réalisations: (i) la mise en œuvre du Programme Qualité Afrique de l'Ouest (formation des cadres de l'administration, paiement de l'adhésion à l'ISO, création d'un centre de documentation sur les normes, accompagnement de quatre laboratoires à l'accréditation et à la certification); et (ii) l'équipement des locaux du laboratoire national de métrologie.

f. Agriculture et Elevage

Dans le **domaine de l'agriculture**, l'objectif global visé à long terme est de la rendre moderne, productive et compétitive sur les marchés national, régional et international. Pour atteindre cet objectif, le plan d'action de 2012 visait à opérationnaliser les objectifs spécifiques suivants : (i) améliorer la production et la productivité; (ii) promouvoir le Partenariat Public- Privé ou Privé- Privé; (iii) protéger les cultures contre la divagation animale, les attaques acridiennes, les attaques aviaires et la sésamie, (iv) améliorer les revenus et les conditions de vie des populations rurales pauvres.

Quant à **l'élevage**, l'objectif visé à long terme est de favoriser une meilleure intégration du sous-secteur à l'économie tout en renforçant son rôle stratégique en matière de sécurité alimentaire et de lutte contre la pauvreté. Pour contribuer à l'atteinte de cet objectif global , les pouvoirs publics avaient retenus pour l'année 2012, les objectifs spécifiques suivants : (i) renforcer les services vétérinaires; (ii) réactualiser, adopter et diffuser les textes relatifs à l'élevage; (iii) améliorer l'état sanitaire du cheptel; (iv) renforcer les infrastructures d'élevage ; (v) améliorer l'approvisionnement et réduire les

coûts des intrants; (vi) améliorer les revenus et les conditions de vie des populations rurales pauvres.

Quant au **sous domaine de l'aménagement rural**, les objectifs retenus se résument en : (iv) accroître les superficies aménagées et les mises en valeur; (v) renforcer les ouvrages de maîtrise de l'eau et les infrastructures structurantes; et (vi) améliorer l'accès aux zones de productions et aux infrastructures socio-économiques de base.

Dans le **domaine de l'agriculture**, les principales réalisations en 2012 ont permis:

D'améliorer la production et la productivité à travers : (i) l'appui au profit de 922 coopératives maraîchères avec la distribution de 26,2 tonnes de semences maraîchères (introduction nouvelles variétés), 100.000 m de grillage et 54.650 unités de matériels horticoles; (ii) la fourniture de 80 unités de système d'irrigation californien et 60 kits de goutte à goutte et 120 lots de petits matériels horticoles au profit de 2 225 bénéficiaires; (iii) la promotion des cultures de pomme de terre et d'oignon à travers la mise en valeur de 125 ha; (iv) l'approvisionnement de marchés en intrants subventionnés, notamment 1300 tonnes d'engrais et 120 000 litres d'herbicides; (v) l'aménagement et la réhabilitation des terres cultivables en pluvial (Etude de développement de la Tamourt Naaj ; lancement d'un programme de labour de 4 250 ha); (vi) l'appui aux agriculteurs en intrants et matériel agricoles, avec la distribution de 470 tonnes de semences traditionnelles et 830 kits de matériel; (vii) l'appui pour le développement de la culture du blé à travers l'approvisionnement des agriculteurs en semences gratuites dans le pluvial et engrais subventionnés à 70% de leurs prix d'acquisition en irrigué, la distribution gratuite des herbicides ; les travaux de recherche qui ont permis l'obtention de résultats encourageants, (un rendement moyen supérieur à 4t/ha pour 4 variétés testées).

De promouvoir le Partenariat Public-Privé ou Privé-Privé, à travers le démarrage des travaux préparatifs de l'aménagement de 11 000 ha en canne à sucre au Gorgol (création de la société sucrière de Mauritanie-SM, réalisation d'une pépinière de 65.2 ha, travaux de mise en place en cours, pour l'extension de la pépinière avec 600 ha).

De protéger les cultures contre la divagation animale, les attaques acridiennes, les attaques aviaires et la sésamie, par : (i) la consolidation des acquis de la lutte préventive contre les criquets pèlerins en RIM; (ii) la mise en place de 190.3 km de clôture en barbelé sur 47 sites; (iii) l'amélioration de l'efficacité des activités de lutte anti aviaire par une meilleure coordination avec le Sénégal, à travers la tenue de plusieurs rencontres; (iv) l'amélioration de la couverture phytosanitaire contre les oiseaux, à travers le traitement de 5 570 ha de dortoirs des oiseaux, la distribution de 500 détonateurs et 3500 m de filets de capture, d'une part et la conduite d'opérations de dénichage qui ont permis l'emploi de 15 200 hommes/jour d'autre part; et (v) l'acquisition et la distribution des produits de lutte contre les sauteriaux et la sésamie.

D'améliorer les revenus et les conditions de vie des populations rurales pauvres, à travers la réalisation de 150 microprojets communautaires dans des domaines divers notamment de l'irrigation, de la protection des cultures, des AGR, dans la zone oasienne.

Quant au **domaine de l'élevage**, les progrès accomplis, au cours de la deuxième année d'exécution du CSLP III, ont permis de :

Renforcer les services vétérinaires, à travers : (i) le renforcement des capacités des services vétérinaires chargés de l'inspection des viandes des abattoirs de Nktt à travers, le recrutement de 5 vétérinaires, la distribution de matériels de protection, (ii) la poursuite de renforcement en équipements de contrôle aux frontières (iii) le contrôle des foyers de FRV et du PPCB à travers le renforcement des capacités de diagnostic

(acquisition de 2 kits d'analyse), le traitement de 32000 têtes avec des produits répulsifs, la réalisation d'enquête épidémiologique par la collecte et l'analyse de 1863 sérums.

Améliorer l'état sanitaire du cheptel à travers : (i) la mobilisation de 40 équipes pour la prophylaxie animale qui a permis la vaccination de 1 323 975 têtes contre la PPCB; (ii) la mise en place du programme de surveillance et de lutte contre les épidémies; (iii) la mobilisation de 49 équipes dont 22 dans le cadre du programme EMEL 2012. Ces équipes ont permis le traitement de 622 697 animaux (déparasitage et apport minéralo-vitaminé) appartenant à 43 513 éleveurs.

Renforcer les infrastructures d'élevage, à travers : (i) la construction de 39 parcs de vaccination, la réhabilitation et le transfert successivement de deux autres et un autre; (ii) l'appui aux filières avicoles porteuses (4 unités sont déjà réalisées, la réhabilitation d'une ferme avicole pour la production de poulets de chair au profit de 50 femmes, l'assistance à la mise en place de 320 élevages traditionnels portant sur 17 000 sujets, au profit de 9 000 bénéficiaires dont 8 900 femmes); (iii) la construction d'un nouvel abattoir à Nouadhibou et la réalisation d'une étude d'extension et de mise aux normes de l'abattoir de Nouakchott (Tenweiche); et (iv) l'attribution du marché pour la mise en place d'une usine de lait à Néma avec 3 centres de collecte.

Améliorer l'approvisionnement et réduire les coûts des intrants, à travers : (i) la mise à disposition par la CAIE de vaccins; et (ii) l'assistance au cheptel par la vente aux éleveurs à des prix subventionnés de 101 003,09 tonnes d'aliment de bétail dont 63 431,12 tonnes de blé et 37 571,97 tonnes de Rakel, dans le cadre du programme EMEL 2012.

Améliorer les revenus et les conditions de vie des populations rurales pauvres (femmes et jeunes en particulier à travers: (i) le déstockage d'animaux : achat de 1396 têtes d'animaux chez les petits éleveurs, leur abattage et la distribution gratuite de leur viande au profit de 4815 ménages démunis; (ii) la mise en place de 4 poulailers villageois dans la zone oasienne; et (iii) l'exécution de la 2^{ème} campagne d'insémination artificielle sur 346 vaches au niveau des wilayas et 185 vaches au niveau de la Ferme de Idini.

Dans le cadre de **l'aménagement rural**, l'action, en 2012, a porté sur les axes ci-dessous :

L'accroissement des superficies aménagées et mises en valeur, qui s'est effectué à travers l'aménagement/réhabilitation de périmètres rizicoles : (i) l'aménagement de 940 ha (M'pourié, Dreimiss et Tambaze) (ii) l'aménagement en cours de 2400 ha répartis sur 4 sites, (iii) le lancement de l'aménagement de 2067 ha répartis sur 5 sites, (iv) l'étude d'aménagement/réhabilitation de 6980 ha répartis sur 6 sites, (v) le démarrage de la mise en place de 36 périmètres maraichers dans la zone du Brakna Ouest, (vi) l'aménagement de 540 ha pour les cultures maraichères, fourragères ou fruitières dans 4 centres urbains.

Le renforcement des ouvrages de maîtrise de l'eau et des infrastructures structurantes a porté sur : (i) l'aménagement des axes hydrauliques dans la vallée du fleuve, notamment par : le curage de 45,3 Km dont 34.6 km déjà achevés, répartis sur 5 axes, le recalibrage de 11 Km sur l'axe hydraulique Aftout Sahli et le faucardage de 8,4 ha dans 2 sites; (ii) la poursuite de l'exécution du programme de construction et de réhabilitation de retenue d'eau pour le développement des cultures pluviales à travers : le confortement de 250 digues/diguettes, la construction/réhabilitation de petits et moyens barrages (la réalisation en cours de 6 barrages pour une superficie inondable de 282 ha ; La réhabilitation de 7 barrages dans la zone oasienne ; la réalisation d'études de 34 barrages) et la réalisation de 20 seuils de ralentissement dans la zone oasienne; et (iii) la réalisation de diverses autres infrastructures, notamment : la réalisation de 32 forages à usage agricole dans les oasis, dont 20 en cours d'équipement, l'aménagement et

l'équipement, en cours, d'un centre de collecte et d'entreposage des produits agricoles oasisiens et la construction en cours d'un centre de conditionnement des produits maraîchers à Boghé.

L'amélioration de l'accès aux zones de productions et aux infrastructures socio-économiques de base, au cours de l'année 2012, à travers : (i) le désenclavement au niveau de 2 points critiques au Trarza, (ii) la réalisation de 1,5 Km de digues pistes, et (iii) la réalisation de 23 km de pistes pour le désenclavement de 9 oasis.

1.2. Les domaines prioritaires du CSLP

L'atteinte des objectifs retenus dans le cadre du CSLP III, est à rechercher à travers la mise en œuvre de politiques publiques et programmes orientés vers les domaines prioritaires suivants: l'éducation, la santé et la nutrition, l'hydraulique et l'assainissement, le développement rural, le développement urbain, la sécurité alimentaire et l'environnement en tant que capital économique à valoriser.


A. Education et formation

L'objectif assigné au secteur de l'éducation, dans le CSLP III, était de produire un capital humain à même de favoriser le développement économique et social du pays. La réalisation de cet objectif devait se faire à travers la mise en œuvre d'une stratégie articulée autour de: (i) l'amélioration de l'offre éducative par la mise en place d'une nouvelle organisation de l'offre scolaire (publique et privée), plus adaptée à la demande pour améliorer la rétention au fondamental et promouvoir l'équité au secondaire; (ii) le renforcement de la qualité de l'enseignement; (iii) l'amélioration de l'efficacité interne et externe afin de fournir une main d'œuvre qualifiée pour améliorer la productivité du secteur traditionnel, favoriser son développement et assurer une offre d'emploi hautement qualifiée pouvant satisfaire les besoins d'un secteur moderne appelé à s'étendre dans les prochaines décennies; et (iv) l'amélioration et le renforcement de la gestion et du pilotage du système.

La mise en œuvre du CSLP III a été marquée par la poursuite d'efforts en matière de construction/réhabilitation d'infrastructures scolaires et de formation, de recrutement et de formation du personnel enseignant. Au cours de cette période, les efforts ont porté sur la consolidation des acquis et la correction des dysfonctionnements au niveau des différents ordres d'enseignement.

a. Enseignement de base

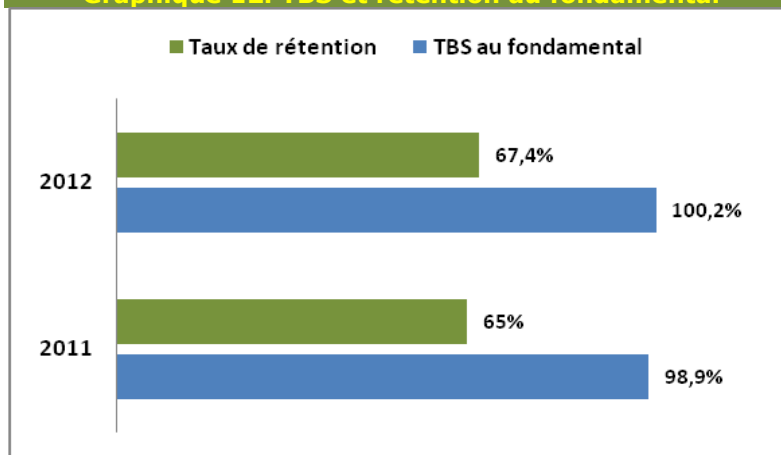
Au niveau du fondamental, les effectifs des élèves ont sensiblement augmenté passant de 535.976 élèves en 2010/2011 à 552.591 en 2011/2012, soit un taux de progression de l'ordre de 3% sur la période.



Graphique 11. Nombre des écoles

Le nombre d'écoles a atteint 4.100 en 2012 contre 4.075 l'année précédente, soit un accroissement de 0.61%. La contribution de l'enseignement privé est passée à 11% en 2011.

Le taux brut de scolarisation (TBS) au niveau du fondamental qui était de 98,9% en 2011 a atteint 100,2% en 2012, soit un accroissement de 1.31%, dépassant ainsi la cible de 100 % prévue en 2015. La parité garçons/filles est légèrement en faveur de ces dernières (50,4%). Le taux de rétention est passé de 65,00% en 2010/2011 à 67,4% en 2012, soit une amélioration de 2%. Malgré cette amélioration, seulement 2 élèves sur 3 restent jusqu'à la fin du fondamental.

Graphique 12. TBS et rétention au fondamental

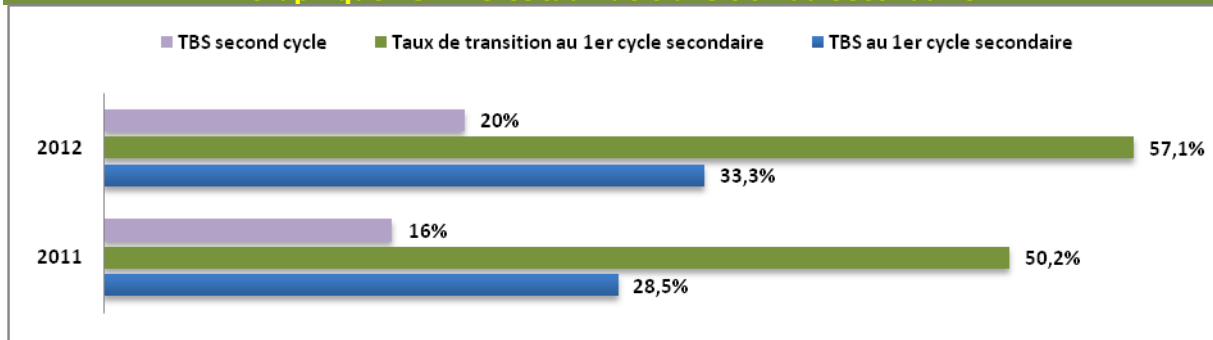
b. Enseignement secondaire

Au premier cycle du secondaire, le TBS a connu une légère amélioration en passant de 28,5% en 2011 à 33,3% en 2012, soit une progression d'environ 5 points de pourcentage. Cette amélioration traduit la conséquence de la progression de la scolarisation au primaire, le taux de transition a connu également une amélioration sensible de près de 7 points de pourcentage, passant de 50,2% en 2011, à 57,1% en 2012.

L'analyse en termes de genre montre que les garçons accèdent davantage que les filles en 1ère année du secondaire (60,9% pour les garçons contre 53,3% pour les filles). Ces écarts sont plus marqués lorsqu'on tient compte de la wilaya.

C'est ainsi que par exemple dans l'Adrar, un garçon a deux fois plus de chance qu'une fille d'entrer en première année du collège (22,5% des filles contre 51,0% pour les Garçons).

Le second cycle a connu une augmentation de ses effectifs qui ont passé de 31809 en 2010/2011 à 42175 en 2011/2012 soit une progression de 32% . le TBS du 2 cycle est passé de 16% à 20% au cours de la même période. Le pourcentage d'élèves du secondaire dans les séries scientifiques a connu une nette amélioration en se situant à 68,6% en 2011/2012 dont 28,8% sont des filles. La proportion des inscrits en série mathématiques est de 17,2% dont 6,2% des filles.

Graphique 13. TBS et taux de transition au secondaire

c. Enseignement supérieur

Dans le domaine de l'Enseignement supérieur, on compte 24 693 étudiants en 2011/2012 dont 2000 dans le secteur privé. Il existe 28 filières professionnelles dans le secteur public (excédant la cible de 8 établie pour 2012) et la proportion des effectifs étudiants dans les filières professionnelles dans les effectifs totaux a atteint 14% en 2010/11 au-delà de la cible de 12%. Le nombre d'enseignants en 2011/2012 est de 619 ce qui établit le rapport étudiants/professeur à 36.

Le ratio d'encadrement dans le secteur public s'établit à 36 étudiants pour un enseignant permanent et 20 étudiants pour un enseignant équivalent à temps plein. Le corps professoral est qualifié avec 94% des enseignants ayant le grade égal ou supérieur à Maître Assistant.

Sur le plan qualitatif et malgré l'augmentation importante de ses effectifs, l'enseignement supérieur en Mauritanie souffre encore d'une faible efficacité interne et externe.

Au niveau de l'efficacité interne, les taux d'échec sont relativement élevés. Quant à l'efficacité externe et malgré l'absence d'informations récentes, les éléments disponibles montrent des taux de chômage élevés parmi les sortants de l'Université de Nouakchott. La FST qui effectue un suivi sur un échantillon de ses diplômés estime que 40% de ses licenciés poursuivent en maîtrise, 50% trouvent un emploi dans l'année et seulement 10% restent sans emploi.

Les principaux facteurs explicatifs de la faible efficacité du dispositif d'enseignement supérieur sont en grande partie liés au caractère très académique des enseignements dispensés, au faible niveau d'équipement des ateliers et laboratoires et à la faible implication du secteur privé.

Des mesures sont prises pour améliorer la situation du secteur. Le Ministère a dégagé au titre de l'année 2012, une allocation conséquente pour améliorer les enseignements au niveau des Masters et a reconduit le même montant pour l'année 2013.

La recherche scientifique a aussi bénéficié d'une dotation Budgétaire reconduite tous les ans depuis 2010. C'est ainsi que des groupes et des unités de recherche ont été mis en place.

L'offre de formation a été diversifiée pour prendre en compte les besoins de l'économie en ouvrant trois Ecoles d'Ingénieurs et un Institut Supérieur (ISET de Rosso).

Aussi, un projet ambitieux de construction et d'équipement d'un nouveau Campus est en cours. Le coût du projet est estimé à 140 millions de Dollars. Il vise l'amélioration de la qualité des apprentissages à l'université.

Trois facultés déménageront vers les nouveaux locaux dès la rentrée universitaire 2013-2014. Il s'agit de la Faculté des lettres et sciences humaines, la Faculté de Médecine et la faculté des sciences et techniques.

A titre indicatif la Faculté des sciences disposera de 30 salles de classe, de 65 laboratoires et de 8 amphithéâtres, l'ensemble est équipé.

En 2012, le Gouvernement qui avait mis en place une commission chargée de mettre en place et d'organiser des états généraux de l'Éducation, a organisé des ateliers régionaux ayant permis de présenter, à des centaines de participants, dans chaque région, la nomenclature autour de laquelle les suggestions et les recommandations devraient permettre de concevoir un système éducatif plus adapté, plus performant et plus conforme aux spécificités et aux réalités nationales. A cet effet, des chercheurs, des associations de parents d'élèves, des organisations de la société civile, des spécialistes de l'éducation, des acteurs du terrain (inspecteurs, professeurs, instituteurs) et des responsables régionaux ont été conviés à réfléchir aux jalons de la réhabilitation du système éducatif. Ces rencontres ont été sanctionnées par des propositions concrètes sur les ressources humaines, la formation professionnelle, les programmes et les manuels, les infrastructures de base, l'enseignement des sciences, la recherche scientifique, le cadre institutionnel, le pilotage et le suivi évaluation.

d. Formation technique et professionnelle

Dans le domaine de la formation technique et professionnelle, les objectifs du CSLP III étaient : (i) d'opérer des réformes profondes centrées, au niveau institutionnel, sur l'unification du pilotage ; (ii) d'améliorer la gouvernance du système ; et (iii) de dynamiser les instances de concertation Etat-Patronat (Conseil National de la FTP).

Dans ce cadre, les réalisations ont porté sur : (i) l'appui aux établissements pour la préparation de leurs projets (11 projets d'établissements élaborés) ; (ii) l'assistance technique aux établissements pour la mise en œuvre des contrats programmes (signature de 11 contrats programmes avec les établissements) ; (iii) la mise en place de l'école nationale des métiers du génie civil d'Aleg (40 étudiants ont été sélectionnés pour la première année) ; (iv) l'identification des besoins en formation qualifiante dans plusieurs secteurs (services, pêche, agriculture, industrie et mines (contenu développé pour 11 opérateurs (PAFTP), achevé pour 15 métiers) ; (v) la mise en œuvre des formations- insertion (mise en œuvre de 11 requêtes de formation qualifiante au profit de 1.200 jeunes dans le cadre du PAFTP ; (vi) le démarrage de l'expérimentation du certificat des compétences dans le cadre du programme d'appui au développement de la formation par apprentissage (pour former 400 apprentis des MPE) ; et (ix) la création de 6 ententes dédiées à la formation qualifiante d'environ 5100 jeunes sur la période 2012-2016, dont 1.200 pour l'année 2012.

En outre, le nouveau centre de formation technique de Zouerate, d'une capacité d'accueil de 300 apprenants, inauguré le 27 novembre 2012, constitue une contribution de la SNIM à la réponse nationale en matière de formation de compétences techniques qualifiées. La mise en place d'un centre moderne où l'apprentissage s'effectue en alternance a coûté environ 4,116 milliards d'ouguiyas.

e. Enseignement originel

S'agissant de **l'enseignement originel**, les réalisations, au cours de l'année 2012, ont porté sur : (i) l'élaboration d'un état des lieux de la préparation et l'organisation de El Haj et El Oumraa; (ii) l'élaboration d'une étude diagnostic sur l'enseignement originel et le rayonnement religieux et culturel; (iii) la réalisation de plusieurs campagnes de sensibilisation ;et (iv) la mise en place d'un système d'information d'aide à la décision

pour la programmation des activités du département.

f. Politique d'alphabétisation

Concernant **l'alphabétisation**, les objectifs du CSLP III étaient de : (i) permettre à toute la population âgée de 14 ans et plus de maîtriser la lecture et le calcul; (ii) améliorer la rétention au niveau de l'enseignement fondamental; (iii) consolider l'alphabétisation initiale par une post alphabétisation et par des formations professionnelles de base tournées vers les AGR; et (iv) développer l'esprit d'autoformation.

Si la situation de l'alphabétisation a connu une progression réelle, des efforts aussi bien en amont (enseignement fondamental) qu'en aval (personnes en activité n'ayant pas été alphabétisées) demeurent requis pour combattre le fléau de l'ignorance qui touche encore une bonne partie de la population active du pays, estimée à près de 35%.

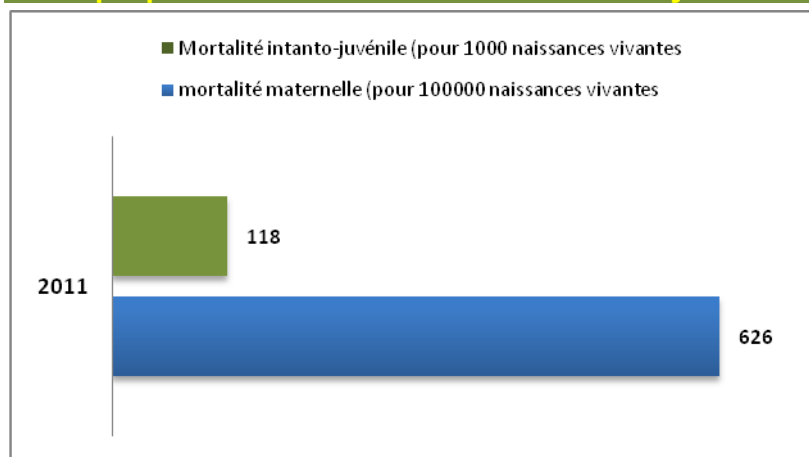
B. Santé et nutrition

Pour le secteur sanitaire et nutritionnel, l'année 2012 constitue la première année de la mise en œuvre du Plan National de Développement Sanitaire 2012-2020, qui est en cohérence avec les Objectifs du millénaire pour le développement (OMD) et traduit en stratégie sectorielle le CSLP III. Ce PNDS vise à relever les défis de la situation sanitaire de la Mauritanie caractérisée par une forte mortalité et morbidité touchant plus particulièrement le couple mère enfant, avec des maladies transmissibles et nutritionnelles à côté de maladies non transmissibles et des problèmes secondaires liés à l'insuffisance de prise en charge par des services de santé de qualité.

a. Politique de santé

La dernière enquête MICS de 2011 a montré la persistance des taux élevés de mortalité maternelle et infanto juvénile, respectivement de 626 pour 100000 naissances vivantes, 118 pour 1000 naissances vivantes.

Graphique 14. Mortalité maternelle et infanto-juvénile



Le Gouvernement a entrepris au cours de l'année 2012, des actions visant l'amélioration de l'état de santé de la population à travers l'amélioration de la qualité et l'accessibilité des services de santé. Ces actions comportent le renforcement des capacités des structures de santé par des chantiers de construction, de réhabilitation et d'extension de ces structures et l'acquisition de matériels biomédicaux et des ambulances, par le renforcement de la disponibilité des ressources humaines, par la conduite de campagnes de vaccination, de lutte contre les vecteurs et les maladies qu'ils véhiculent et par l'amélioration de la disponibilité de médicaments et consommables médicaux de qualité.

C'est ainsi que l'année 2012 a été marquée par des réalisations qui couvrent tous les domaines d'action du secteur de la santé dont les plus importantes sont : (i) le recrutement de 138 personnels de la santé dont 10 spécialistes, 28 Médecins et des personnels paramédicaux et autres personnels d'appui; (ii) la construction de 4 centres de santé aux quartiers Tarhil de Nouakchott et Nouadhibou et à Bourat au Brakna , d'un service des urgences au Centre hospitalier national de Nouakchott, de 2 centres hospitaliers régionaux à Kaédi et Rosso, la construction d'une maternité municipale à Zouerate et la réhabilitation complète du centre de santé de Fdérick ; (iii) l'amélioration des plateaux techniques des principales structures hospitalières ; (iv) l'acquisition de 35 ambulances tout terrain et leur affectation aux structures de santé dans le but d'améliorer les conditions de transfert des patients entre les différentes structures de santé ; (v) la dotation de 393 structures de santé de base, dont 29 Centres de santé et 364 Postes de santé de fonds de roulement en médicaments et l'homologation des prix des médicaments sur l'étendue du territoire national en vue de garantir la disponibilité des médicaments à des prix abordables ; (vi) le renforcement des aspects liés au pilotage et à la bonne gouvernance à travers la révision des textes régissant le système de recouvrement des coûts, l'élaboration d'un rapport sur les " dépenses catastrophiques de santé et leurs impact sur l'appauvrissement des ménages" et l'élaboration d'une politique de délégation des tâches.

A cela s'ajoute un partenariat dynamique avec les partenaires techniques et financiers et les différents segments de la société civile intervenant dans le secteur de la santé. Ce partenariat s'est renforcé par la signature en Mai 2012 d'un pacte national, engageant les principaux intervenants dans le secteur autour des priorités définies au PNDS. Ce document est basé sur une stratégie consensuelle, un financement conjoint et un système unique de suivi et évaluation. Il servira de base d'orientation des différentes interventions dans le secteur, orientera les allocations des différentes ressources qu'elles soient nationales ou extérieures et sera révisé périodiquement pour l'adapter à la situation sanitaire nationale.

A Chinguetti, par exemple, le partenariat a permis de mettre à la disposition des populations les services suivants : (i) la prise en charge sanitaire des femmes enceintes jusqu'à leur accouchement et le suivi de leurs enfants jusqu'au Collège; (ii) la création de la carte sanitaire familiale dont le détenteur bénéficie d'une prise en charge totale des soins y compris le cas échéant, l'évacuation à l'étranger; (iii) la création d'un service « Santé Nomade » équipé d'un échographe portable et des lots de matériels pour dépistage et d'animaux de bât pour une plus grande accessibilité des zones montagneuses ou enclavées; et (iv) la création d'un centre de suivi de la malnutrition et sa prise en charge totale et la fourniture à l'école primaire de « Chaab Echater » d'un repas tous les jours par classe.

b. Politique de la nutrition

En matière de nutrition, les résultats de l'Enquête par grappes à indicateurs multiples (MICS) de 2011 montrent que plus d'un enfant sur quatre de moins de cinq ans en Mauritanie ont une insuffisance pondérale modérée (28%) et 8% sont classés comme ayant une insuffisance pondérale sévère. Près d'un quart (25,2 %) des enfants accusent un retard de croissance modéré ou sont trop petits pour leur âge et 12% sont modérément émaciés.

Les actions mises en œuvre dans ce domaine concernent : (i) la mise en place des commissions régionales du Hodh Echarghi et du Hodh El Egharbi ; et (ii) la prise en charge des cas de malnutrition sévère et modérée au niveau de toutes les structures de santé.

C. Hydraulique

Le plan d'action du CSLP III avait retenu pour le secteur de l'hydraulique et de l'assainissement un objectif global portant sur «l'amélioration de l'accès à l'eau et à l'assainissement en quantité et qualité à des prix abordables pour tous de façon durable». Cet objectif devait être réalisé à travers la mise en œuvre des axes stratégiques suivants : (i) améliorer l'accès à l'eau potable ; (ii) connaître et protéger les ressources en eau ; (iii) améliorer les conditions d'assainissement ; (iv) promouvoir le partenariat public privé ; et (v) renforcer les capacités du secteur.

a. Accès à l'eau potable en milieu rural

L'évolution du secteur et les engagements du Gouvernement ont rendu nécessaire la révision de la « Stratégie de Développement du Secteur de l'Eau et de l'Assainissement » adoptée en 2009. La nouvelle Stratégie adoptée en juin 2012 oriente l'action du gouvernement dans le secteur de l'Eau et de l'Assainissement suivant ses axes stratégiques et selon le plan d'action qui sera mis en œuvre. Elle porte sur l'amélioration de la gouvernance du secteur, le développement de la Gestion Intégrée des Ressources en Eau et l'accès à l'eau potable et à l'assainissement.

En matière d'accès à l'eau potable, 53% de la population ont accès à une source d'eau potable améliorée en 2011. En milieu rural, en 2010, 60% des ménages ont accès à l'eau potable et près du tiers des centres de plus de 500 habitants restent à équiper en réseaux d'eau potable.

Dans les localités gérées par l'ONSER, le taux de ménages raccordés à des branchements privés est de 50%

En ce qui concerne l'assainissement, le taux de couverture est de 46% en 2010 au niveau national. quant au milieu rural, 40% des ménages ont accès à l'assainissement par des systèmes d'assainissement autonomes.

Dans le domaine de l'hydraulique rurale et pastorale, l'année 2012 a été marquée par la réalisation de 145 systèmes d'AEP dans plusieurs wilayas du pays à travers la mise en œuvre des projets AEP du fleuve (20 stations de traitement dans le trarza et 06 AEP), projet AEP de Foum Gleïta et bachatt 1 et 2, dans le Gorgol, le programme hydraulique saoudien de l'Assaba et des deux hodhs (55 AEP) et le programme APAUS , l'acquisition de 50 équipements solaires, le lancement des 176 AEP dans différentes localités du pays et la réalisation de 78 forages et puits pastoraux dans le cadre de l'exécution des projets de développement, du contrat programme de la SNFP, de la composante hydraulique du programme EMEL 2012.

b. Connaissance et valorisation des ressources en eau

La connaissance et la protection des ressources en eau est d'une importance capitale dans un contexte de rareté de ressources comme c'est le cas de la Mauritanie. A cet effet, la mise en œuvre du projet de gestion Intégrée des ressources en eau (GIRE) s'est poursuivie à travers le renforcement des services déconcentrés de l'hydraulique et de l'assainissement et la prise en compte de l'ensemble des usages de l'eau. Ce projet a permis également la dynamisation du Conseil national de l'eau, la création des conseils régionaux de l'eau au niveau des Wilayas et le renforcement des capacités des Directions régionales de l'hydraulique et de l'assainissement par l'acquisition de matériels informatiques, scientifiques et la construction des locaux pour les DRHA du Brakna et du

Trarza et la réalisation d'une étude sur l'état global des lieux à l'effet de mesurer l'accès à l'eau potable sur toute l'étendue du territoire national.

D. Développement rural

Pour le secteur rural, les objectifs retenus dans le cadre du CSLP III à l'horizon 2015, sont : (i) promouvoir des solutions durables au développement de la sécurité alimentaire ; (ii) favoriser l'émergence d'une agriculture moderne productive et compétitive sur les marchés national, régional et international ; et (iii) favoriser une meilleure intégration de l'élevage à l'économie tout en renforçant son rôle stratégique en matière de sécurité alimentaire et de lutte contre la pauvreté.

Ces orientations, en termes de *Recherche-Formation et Vulgarisation*, visaient (i) la mise à niveau des centres de recherche, formation et vulgarisation; et (ii) l'amélioration du dispositif d'appui conseil aux producteurs.

Quant au domaine *institutionnel et organisationnel*, les efforts visant le développement du secteur rural s'orientaient vers: (i) le renforcement du système et des capacités de suivi-évaluation du secteur; et (ii) la conduite d'études stratégiques.

Dans le domaine de la *Recherche-Formation et Vulgarisation*, les réalisations en 2012 se présentent comme suit:(i) la réhabilitation de l'ENFVA de Kaédi (ii) l'appui au CNRADA par l'amélioration de la productivité des cultures stratégiques (vivrières) (iii) la mise à disposition au niveau communal d'AVB (Réorganisation et meilleure articulation du dispositif d'appui conseil). A ce niveau, un appui a été apporté au CNRADA à travers le renforcement des capacités de ses cadres-chercheurs dans les domaines des analyses de comportements variétaux pour les cultures du blé et des semences traditionnelles. Egalement une contribution significative dans la formation, suivant l'approche de gestion intégrée de la production et des déprédateurs, de plus de 500 maraichers, dans le cadre de l'initiative CEP (Champ-Ecole-Paysan) a été apportée.

Sur le plan institutionnel et organisationnel, les réalisations en 2012 visant à *réactualiser, adopter et diffuser les textes relatifs au développement rural*, se résument ainsi : (i) l'élaboration et l'adoption en Conseil des ministres de la Loi d'Orientation agropastorale (LOAP); et (ii) l'élaboration, la signature et la diffusion de l'arrêté réglementant la vente en gros des produits pharmaceutiques.

E. Sécurité Alimentaire

L'objectif global de la Stratégie nationale de sécurité alimentaire à l'horizon 2015 est de permettre aux populations, en particulier aux plus vulnérables, d'avoir à tout moment, un accès physique et économique à une nourriture suffisante, saine et équilibrée.

Cet objectif majeur est décliné en objectifs spécifiques suivants: (i) promouvoir une économie rurale et périurbaine socio-économiquement rentable, diversifiée, adaptée aux changements climatiques; (ii) améliorer les circuits commerciaux et les échanges intra-nationaux, transfrontaliers et régionaux; (iii) améliorer durablement l'accès des groupes vulnérables des zones rurales et urbaines à l'alimentation saine et équilibrée; (iv) renforcer les dispositifs de prévention et de gestion des crises alimentaires au niveau central et décentralisé; et (v) promouvoir une bonne gouvernance de la sécurité alimentaire dans un processus de décentralisation et de développement local.

En terme de bilan, l'année 2012 a connu la mise en œuvre du programme **EMEL 2012**, conçu sous la forme d'un plan d'urgence destiné à lutter contre les effets de la sécheresse qui sévit dans le pays depuis deux ans . Ce programme qui est l'un des plus

importants programmes spéciaux d'intervention publique conçu et mis en œuvre par le gouvernement mauritanien vise également l'assistance aux éleveurs et la limitation des effets de hausse des prix des produits de première nécessité. Il a en effet bénéficié d'un financement de près de 45 Milliards d'UM pour : (i) l'ouverture et l'approvisionnement de plus de 850 boutiques de ventes à prix subventionnés de produits alimentaires de base sur l'ensemble du territoire national, dont 350 à Nouakchott. Ces boutiques ont été approvisionnées à hauteur de 63.000 tonnes de divers produits; (ii) l'approvisionnement en quantités suffisantes de vivres des 1190 banques communautaires de base existant sur le territoire national pour assurer des distributions gratuites de vivres aux familles les plus nécessiteuses; (iii) la distribution de 83.000 tonnes de produits destinés au bétail; et (iv) le recrutement de près de 1900 jeunes diplômés-chômeurs, pour la mise en œuvre des différentes composantes du programme.

Dans le domaine de la prévention et de la gestion des crises et afin de consolider les capacités de prévention des crises et de conception de programmes de sécurité alimentaire, les principales réalisations, au cours de l'année 2012 ont porté sur : (i) l'élaboration d'un programme à objectifs multiples, l'amélioration des outils du suivi de la production agricole, des importations et des prix; et (ii) la mise en œuvre d'un nouveau programme d'assistance aux populations vulnérables à savoir le transfert monétaire.

Au renforcement des capacités opérationnelles et de mise en œuvre des programmes de sécurité alimentaire ont contribué, au cours de l'année 2012, les principales réalisations suivantes: (i) la réhabilitation d'aires de stockage d'une capacité de 5.900 tonnes pour étendre les capacités de stockage ; (ii) l'acquisition d'un parc automobile de 30 camions (70 T) d'une capacité globale de 2.100 tonnes par rotation dans le cadre du renouvellement du parc de transport; et (iii) l'acquisition de 3.500 tonnes de céréales après épuisement de la dotation de 2011 afin de renforcer le stock national de sécurité.

Pour ce qui est du domaine des secours d'urgence et afin d'assister les populations vulnérables et de mettre en œuvre des programmes de lutte contre la malnutrition ; les réalisations, au cours de l'année 2012, ont concerné: (i) l'ouverture de 896 centres d'alimentation nutritionnelle pour la prise en charge de 45.000 bénéficiaires composés de mères enceintes et/ou allaitantes et d'enfants malnutris de 6 à 59 mois comme contribution aux efforts du Gouvernement visant la prise en charge et la récupération nutritionnelle des enfants souffrant de malnutrition pondérale et en situation d'urgence ainsi qu'au profit des femmes enceintes ou allaitantes; (ii) la vente de 133.944 tonnes de vivres à prix social à travers l'ouverture de 895 boutiques; (iii) la distribution gratuite de 18.928 tonnes de vivres au profit de 600.000 personnes; (iv) la vente à prix social de 109.055 tonnes d'aliments de bétail au profit des éleveurs; (v) la réalisation d'un programme de transfert monétaire à travers la distribution d'un montant de 1 milliard 100 millions d'ouguiyas au profit de 28.500 familles; et (vi) l'assistance à plus de 5000 personnes sinistrées à travers la distribution de vivres et du matériel de secours afin d'apporter les secours aux sinistrés.

Quant au domaine des microprojets de développement et pour réduire la vulnérabilité des populations face aux chocs exogènes, les actions mises en œuvre au cours de 2012 sont les suivantes: (i) la mise en œuvre d'un programme de VCT (vivres contre travail) visant la réhabilitation ou la création de 102 infrastructures de production (barrages, digues, diguettes, PM....) dans les deux Hodhs; et (ii) l'approvisionnement de 1.178 SAVS avec une quantité globale de 9791 tonnes de céréales pour une meilleure adéquation des stocks avec les besoins des communautés bénéficiaires pendant la période de soudure.

A l'atteinte de l'objectif consistant à promouvoir des micro entreprises de sécurité alimentaire et le soutien aux organisations locales, ont contribué les principales réalisations suivantes: (i) la mise en œuvre d'un programme de réalisation de 39 microprojets de développement à la base pour le renforcement de la Sécurité

Alimentaire dans les wilayas du Hodh Echargui, de l'Assaba et du Tagant contribuant à permettre l'accessibilité des populations vulnérables aux denrées de base; (ii) l'équipement de 72 moulins dans les wilaya des deux Hodhs, de l'Assaba et du Tagant; (iii) la mise en œuvre de deux programmes de Clôture de 124 zones agricoles, visant la sécurisation des cultures traditionnelles contre la divagation des animaux dans les wilayas de l'Assaba, du Gorgol, du Brakna, du Trarza, du Tagant et du Guidimagha, présentant un appui aux micro-entreprises d'exploitation saisonnière des potentialités locales; et (iv) l'appui aux populations des deux Hodhs.

F. Développement urbain

Les objectifs en termes du développement urbain, durant la période 2012-2015, reposaient sur les orientations programmées dans le cadre du CSLP III dont les objectifs restent encore pertinents et auxquels ont souscrit les nouveaux engagements du Gouvernement. C'est ainsi, que les pouvoirs publics se sont assignés comme orientation générale de mettre en œuvre une politique urbaine ambitieuse en matière d'aménagement urbain et d'équipement des établissements humains afin de mieux intégrer les nouveaux quartiers habités et de les doter des services appropriés en matière d'eau, d'assainissement et de logement.

Les objectifs spécifiques retenus au niveau de ce domaine consistent à: (i) réduire la pauvreté et améliorer le cadre de vie en milieu urbain; (ii) améliorer la gestion et le suivi urbains et renforcer les capacités des institutions chargées de l'urbanisme; (iii) renforcer la préservation des villes anciennes; (iv) réduire l'extrême pauvreté par l'amélioration de la base productive et de l'accès des plus pauvres aux services de base; (v) améliorer les conditions de vie des plus pauvres en milieu urbain; (v) améliorer et préserver l'offre en bâtiments administratifs; et (vi) améliorer la gouvernance et renforcer les capacités institutionnelles.

a. Logement et Habitat

Dans le domaine de *l'Habitat*, les efforts du Gouvernement se sont portés sur les principales réalisations suivantes: (i) l'élaboration d'une stratégie nationale de l'habitat; (ii) la préparation d'une base de données sur les fonctionnaires en vue de préparer en conséquence, des programmes de logements adaptés; (iii) le lancement d'un programme de 600 logements à Zouératt; (iv) la promotion de la vente de terrains viabilisés à Nouakchott et à l'intérieur du pays; (v) le développement du partenariat avec des promoteurs internationaux; et (vi) la construction de 50 logements à Chami.

b. Bâtiment et urbanisme

Dans ces sous domaines, l'action du Gouvernement a été centrée notamment sur : (i) la restructuration des quartiers précaires de Nouakchott à travers l'amélioration de la base de données informatique sécurisée sur les ménages bénéficiaires des attributions, l'élaboration en cours d'un SIG (Système d'informations géo référencées), l'achèvement des opérations de restructuration d'Arafat, l'achèvement des opérations de Bouhdida Sud, la poursuite des opérations d'installation/réinstallation des ménages (résultat cumulé dépassant 86 000 ménages, hors El Mina) et le traitement transparent et efficient des plaintes et réclamations, l'achèvement des travaux d'équipement et exécution de travaux complémentaires (écoles, centres de santé, voirie, électricité, ...), la mise en place d'un bureau « Service Citoyen » pour garantir la transparence et l'équité; (ii) l'éradication du phénomène des quartiers précaires de Nouadhibou; (iii) l'éradication entière du phénomène des quartiers précaires à Rosso; (iv) la restructuration des quartiers précaires de Kaédi à raison de 45%, à Akjoujt au taux de 98% et à Zouératt à raison de 60%; (iv) la modernisation de la ville de Tintane à travers: l'achèvement des attributions des lots à usage d'habitat et des lots commerciaux à toutes les personnes éligibles, la réalisation du parc à bétail, la construction d'un marché, la poursuite des

travaux de construction d'équipements collectifs (au total 23 équipements collectifs), le lancement de la seconde phase des travaux de construction de réseaux d'eau et d'électricité (primaire, secondaire et tertiaire) et l'achèvement des travaux de voirie; et (v) le lancement en cours des projets suivants : l'extension et la modernisation de la ville de Boutilimit et l'extension et la restructuration de la ville de Boulenouar.

Dans le domaine du *Bâtiment* les réalisations suivantes ont été accomplies au cours de l'année 2012: (i) la poursuite et l'achèvement des travaux et le lancement de la réhabilitation/construction de plus de 110 nouveaux bâtiments et équipements publics (cumul sur 3 ans dépassant les 300 bâtiments et équipements publics), touchant les affaires islamiques, la justice, la santé, l'éducation, la culture, le sport, les bâtiments administratifs et la sécurité.

D'importantes réalisations ont été effectuées dans le cadre du financement additionnel du Programme de Développement Urbain (PDU) mis en œuvre par l'Amextipe. Un vaste programme d'infrastructures a été exécuté en 2012, entièrement consacré à la réalisation d'infrastructures structurantes. Les travaux entrepris ont concerné: la voirie, l'eau potable et l'électrification et ont couvert les villes de Kiffa, Sélibabi, Kaédi, Aleg, Rosso, Akjoujt, Atar, Nouadhibou et Tidjikja.

a. Eau et assainissement en milieu urbain

L'évolution du secteur et les engagements du Gouvernement ont rendu nécessaire la révision de la «Stratégie de Développement du Secteur de l'Eau et de l'Assainissement» adoptée en 2009. La nouvelle Stratégie adoptée en juin 2012 oriente l'action du Gouvernement dans le secteur de l'Eau et de l'Assainissement suivant ses axes stratégiques et selon le plan d'action qui sera mis en œuvre. Elle porte sur l'amélioration de la gouvernance du secteur, le développement de la gestion intégrée des ressources en Eau et l'accès à l'eau potable et à l'assainissement.

En matière d'accès à l'eau potable, 53% de la population ont accès à une source d'eau potable améliorée en 2011, avec 60 % en zone urbaine. Ce taux cache des disparités entre les Wilayas de l'Est et du Centre (42% de la population du Hodh Echarghy, 28,3% seulement de la population du Hodh Elgarby, et 63,4% de la population de l'Assaba a accès à une source améliorée d'eau potable) et les wilayas du sud (le taux varie entre 83% au Trarza et 34,4% au Guidimagha).

En termes de réalisation d'infrastructures d'eau potable, l'année 2012 a été marquée par la mise en œuvre des projets et programmes d'infrastructures de production et de distribution ayant un impact sur l'amélioration de l'accès des populations aux services d'eau et d'assainissement. Parmi ces réalisations, on peut citer : (i) l'exécution du projet d'approvisionnement en eau potable Chegar-Maghta Lahjar à travers l'achèvement des travaux du projet d'alimentation en eau potable dit de Chegar- Magttaa Lahjar à partir du champ captant de Bouhchicha par la réalisation de stations de pompage et stockage et une conduite de refoulement sur 110 km avec 315 mm en diamètre; (ii) l'avancement dans le renforcement du projet de répartition et de distribution d'eau potable de la ville de Nouakchott; (iii) l'exécution du projet Dhar de Néma pour l'approvisionnement en eau potable de grandes zones de l'Est du pays, à travers la réalisation de 23 forages d'exploitation sur le 24 prévus et des études techniques d'AEP; et (iv) la poursuite de la mise en œuvre du projet Aftout Charghi pour l'approvisionnement en eau de plus de 500 localités situées dans le triangle dit de l'espoir (Wilayas du Gorgol, Brakna et Assaba) à travers l'adjudication des travaux des lots numéros 1 et 4 relatifs à la construction des stations de traitement et des conduites de transfert.

D'autres projets ont aussi été mis en œuvre dans le but d'améliorer l'accès de la population à l'eau potable dans les milieux semi urbain et urbain, à savoir : (i) le projet

AEP de Nouadhibou (lot 6) : ce projet consistait au remplacement des conduites en PVC en conduite Polyéthylène (PE), la reprise en PE des branchements existants et la réhabilitation du système de télémesures. Le taux d'exécution de ce projet a déjà dépassé plus de 90% ; (ii) le projet eau et assainissement Gorgol, Trarza, Brakna et Guidimagha; (iii) l'AEP de NbeikittLahwach et le renforcement de la production des villes de Rosso, Aleg, Atar, Kiffa, Nema, Djigueni et Timbédra; (iv) le lancement des travaux des systèmes d'AEP de Mbout et de Chami; et (v) le lancement d'un projet d'installation d'une unité de traitement de l'eau saumâtre pour la ville de Zouerate d'une production de 2000 m³/jour et d'un coût de 2,157 milliards d'ouguiyas, sur fonds propres de la SNIM.

L'approche Assainissement Total Piloté par la Communauté (ATPC) est adoptée comme outil de développement de l'assainissement en milieu rural. L'ATPC intervient actuellement dans cinq (05) wilayas du pays. L'approche a été introduite depuis mars 2009, dans la wilaya du Trarza. Après l'expérience du Trarza et du Brakna, les activités ont été élargies aux wilayas du Tagant, de l'Assaba et celle de l'Adrar.

Dans le domaine de l'Assainissement urbain, le Gouvernement est entrain de mobiliser les financements nécessaires pour la réalisation d'un important réseau d'eaux usées au niveau de la ville de Nouakchott.

L'action du Gouvernement, au cours de ces deux dernières années, a permis: (i) l'élaboration des plans directeurs d'assainissement des villes de Nouakchott, Nouadhibou, Rosso, Kiffa, Kaédi, et Akjoujt; (ii) la réhabilitation du réseau de la SOCOGIM TZ et de l'îlot V et leur raccordement au réseau existant et le renouvellement de certains équipements de pompage dans le cadre du réseau d'assainissement collectif pour la ville de Nouakchott et l'extension dudit réseau (8 km supplémentaires); (iii) la poursuite de la maintenance et de l'entretien du réseau d'assainissement existant à Nouakchott par l'ONAS et le renforcement de son parc par la mise en service de 4 nouvelles hydro cureuses ; (iv) l'exécution du projet d'assainissement de la ville de Rosso qui vise l'équipement et la construction d'un réseau d'évacuation des eaux pluviales et usées.

A. Valorisation économique du capital naturel

Les orientations stratégiques qui sous-tendent la promotion et la *valorisation du capital naturel* dans le CSLP 2011-2015, consistaient principalement à : (i) fournir au pauvre l'essentiel de ses besoins à partir de son environnement naturel ; (ii) réduire les coûts économiques de la dégradation de l'environnement ; et (iii) développer des mécanismes de financement durables pour l'environnement conformément aux principes retenus par la stratégie nationale de développement durable.

Encadré 2. La restructuration des quartiers précaires dans les grandes villes

Cinq décennies (1960-2010) de forte croissance démographique et urbaine ont entraîné des changements importants en Mauritanie. Ces changements sont perceptibles non seulement en matière de répartition des populations sur le territoire national mais également à l'intérieur des agglomérations urbaines. La population vivant dans les villes a régulièrement cru pour atteindre en 2012 près de 1 980 000 personnes, soit 60% d'une population totale estimée à 3 300 000 habitants.

Cette évolution dénote d'une croissance exagérée des villes, mal préparées à un afflux massif de populations et à une pression forte et soutenue sur les équipements et infrastructures existants. Il s'en est alors suivi, une évolution incontrôlée des principales villes qui voyaient s'étendre dans leurs périphéries, des quartiers pauvres où se regroupaient les populations les plus faibles et les plus vulnérables.

Les fortes demandes en matière de logements, d'équipements et d'accès aux services urbains de base sont restées longtemps insatisfaites, maintenant les populations de ces quartiers dans une précarité absolue.

La volonté des pouvoirs publics de résorber ce type de quartiers et d'offrir à leurs populations des conditions d'habitat plus décentes a conduit à l'élaboration et à la mise en œuvre de programmes intégrés de restructuration de ces quartiers précaires. Ces programmes visaient la réduction des effets de la pauvreté et la lutte contre la vulnérabilité en milieu urbain en garantissant aux populations nécessiteuses (i) une sécurité foncière; (ii) l'accès à un habitat décent et à une infrastructure sociale convenable; et (iii) un accès simplifié au crédit pour le logement et au soutien pour les activités économiques. Entamées depuis 2003, ces programmes ont permis le traitement des quartiers d'Elmina, Arafat et Dar Naim à Nouakchott.

La première intervention est celle d'Elmina, menée entre 2003 et 2007, sous forme d'opération pilote. Cette opération a permis de garantir la sécurité foncière à plus de 16 000 ménages et de réaliser un important programme physique (équipements et infrastructures) pour un montant de près de 4 milliards d'ouguiyas. Par la suite, le Gouvernement a retenu une approche participative à moindre coût qui a privilégié l'action des autorités administratives et communales, pour la réhabilitation des autres quartiers précaires de Nouakchott et de Nouadhibou.

Ainsi, en 3 ans, entre 2010 et 2012, ce sont près de 100 000 ménages qui ont eu un accès gratuit au foncier dans des zones aménagées et équipées sur financement propre de l'Etat mauritanien. 86 000 ménages sont ainsi entrés en possession de leurs terrains, essentiellement dans le cadran sud-est de Nouakchott, désormais appelé quartier de « Tarhil ». Dans ce quartier comme dans les autres quartiers restructurés de Nouakchott, d'importants investissements ont été consentis et ont permis la réalisation de (i) 30 km de voies bitumées; (ii) 70 km de voies stabilisées; (iii) l'extension des réseaux d'eau et d'électricité; et (iv) la construction de 20 écoles, 3 marchés de quartier, 3 centres de santé.

Les efforts déployés ont permis d'éradiquer le phénomène à Nouadhibou et à Rosso. Ainsi à Nouadhibou, plus de 5000 ménages ont eu accès à une parcelle, dans une zone viabilisée et équipée (écoles, dispensaires, marchés de quartier, éclairage public et réseau de bornes fontaines) tandis qu'à Rosso, 3 787 ménages ont été recasés sur un site aménagé et équipé à l'entrée de la ville.

Les opérations de restructuration de quartiers précaires se poursuivent à l'heure actuelle dans le quartier précaire de Toujounine à Nouakchott ainsi que dans les villes de Kaédi, Zouérate et Akjoujt.

Dans l'objectif de restaurer *les équilibres écologiques du couvert végétal arboré et herbacé et conserver des ressources ligneuses, non ligneuses et agricoles*, les réalisations ont porté sur: (i) l'élaboration et la mise en œuvre du programme national de protection des pâturages et de lutte contre les feux de brousse à travers: la réalisation des travaux de 11 000 Kilomètres linéaires de pare-feux sur les sept Wilaya agro sylvo pastorales (les deux Hodh, l'Assaba, le Gorgol, le Guidimagha, le Brakna et le Trarza) et la mise en place de 2 386 comités villageois, soit 53 % d'augmentation par rapport à la moyenne annuelle. Cette action a permis de réduire de 55 %, le nombre de feux de brousse enregistrés en 2012/2013 par rapport à la moyenne annuelle qui se situe à 166 feux de brousse ainsi que la réduction de 73 % des superficies brûlées qui passent de 4 790 Km² en moyenne à 1 273 km² enregistrés en 2012.; (ii) l'organisation de la journée internationale de lutte contre la désertification et de la semaine nationale de l'arbre; (iii) la mise en œuvre des activités annuelles de reboisement et de fixation des dunes à travers notamment: la production de 400 000 plants en pépinière; la plantation au niveau de la Ceinture Verte de Nouakchott de 106 200 plants sur une superficie de 266 hectares avec un apport d'eau de 1 062 tonnes ; la mise à disposition de matériel horticole (pelles, arrosoirs et seaux) en quantité suffisante aux différentes structures impliquées dans la campagne de reboisement. ; (iv) l'intégration de la gestion durable des terres dans les stratégies sectorielles; et (v) la réactualisation et l'alignement du PAN LCD à la stratégie décennale de CNULCD.

Par ailleurs, les efforts entrepris en matière de restauration *des équilibres écologiques du couvert végétal arboré et herbacé*, ont permis de réaliser au niveau de la localité de Chami (Wilaya de Nouadhibou): (i) une plantation de 124 hectares au niveau de la Ceinture Verte de Chami, d'une superficie de 277 ha ;(ii) l'approvisionnement de cette ceinture verte de Chami en plants (49 915 plants) ; et (iii) la réalisation d'une pépinière d'une superficie d'un hectare clôturé (grillage et poteaux en béton) qui est actuellement mise en service avec plus de 56 000 plants.

Dans le même cadre, l'action des pouvoirs publics en matière de conservation *des ressources ligneuses, non ligneuses et agricoles*, a permis la mise en œuvre d'une importante gamme d'activités de lutte contre la pauvreté par l'aménagement participatif des bassins versants dans le cadre du Projet OUBAME. Ces activités ont porté notamment sur la protection de 150 ha de zones agricoles, la protection de la palmeraie de Radhi contre les eaux de ruissellement, l'aménagement et l'équipement de deux jardins féminins de 2 ha et éclairage des ménages par la mise à disposition de 60 kits solaires.

Afin de renforcer les capacités de la recherche en matière de lutte contre la désertification, les actions mises en œuvre sont les suivantes: (i) la réalisation du rapport relatif à l'inventaire, la cartographie et l'état des lieux des ressources naturelles forestières sur la biosécurité qui donne la situation en ce qui concerne les ressources forestières.

Pour renforcer la conservation de la biodiversité et veiller à la biosécurité et prendre en charge les risques biotechnologiques, les efforts ont porté sur : (i) la réactualisation de la stratégie nationale de biodiversité et l'élaboration du 2^{ème} rapport national qui, représente la formulation et la réactualisation du cadre d'action national en matière de diversité biologique et l'état des lieux en ce qui concerne la mise en œuvre du protocole de Cartagena sur la biosécurité et les risques biotechnologiques; et (ii) la mise en place de l'observatoire sur la désertification.

1.3. Les domaines transversaux du CSLP

A. Gouvernance territoriale et locale

En matière de gouvernance territoriale et locale, le CSLP III prévoit un ensemble d'actions visant le renforcement de la décentralisation, la déconcentration et l'aménagement du territoire.

a. Décentralisation et déconcentration

En matière de décentralisation, les actions réalisées sont: (i) le renforcement et la consolidation du processus institutionnel de la décentralisation; (ii) la production de recueils de textes réglementaires régissant la décentralisation; (iii) la formulation de la stratégie nationale de décentralisation et de développement local; (iv) la mise en œuvre d'un outil transitoire de financement (Facilité pour l'innovation au Développement Local (FIDEL)); (v) l'opérationnalisation en cours de la stratégie nationale de formation des acteurs de la décentralisation validée en février 2011; et (vi) la création du Comité interministériel chargé de la décentralisation et du développement local.

Les activités visant la déconcentration et la modernisation de l'administration territoriale ont porté sur: (i) l'adoption du décret définissant les attributions des responsables territoriaux et portant organigramme des circonscriptions administratives; (ii) l'appui aux communes par la mise en place d'un fonds d'initiatives communales dans l'Assaba et le Guidimakha; (iii) la construction de 4 postes frontaliers (Fassala Néré, Jidr El Mohguen, Wali et Djeol); et (iv) l'équipement de toutes les circonscriptions administratives en mobilier de bureau et matériel informatique.

b. Aménagement du territoire

En ce qui concerne l'aménagement du territoire, les actions engagées en 2012, se sont centrées sur: (i) l'élaboration du projet de décret portant forme, contenu et modalités d'élaboration et d'adoption des outils stratégiques de l'aménagement du territoire; (ii) l'élaboration du projet de décret portant organisation et encadrement de la sédentarisation; (iii) l'encadrement de la sédentarisation et la création de villes nouvelles (Termessa, Bouratt, Chami); (iv) le lancement d'une étude sur l'identification des zones de regroupement sur l'ensemble du territoire national; (v) la poursuite du programme de délocalisation; la création de la Zone franche de Nouadhibou; (vi) lancement de la réflexion sur la création de nouveaux pôles, dont un centré sur le développement et la valorisation des ressources animales et un autre centré sur les activités agricoles; (vii) la mise en place de la commission nationale de la toponymie; (viii) la mise en œuvre du programme VAINCRE; (ix) la réalisation des études stratégiques portant sur les OMD au niveau des Wilaya du Brakna et de l'Assaba pour aide à la décision vers l'atteinte des OMD; et (x) le démarrage du PNIDDLE.

Encadré 3. L'Agence Nationale pour les Etudes et le Suivi des Projets

Contexte

La création en 2009 de l'Agence Nationale pour les Etudes et le Suivi des Projets (ANESP), procède d'une ferme volonté politique, clairement affichée par le Gouvernement, de développer et promouvoir un système efficace pour la gestion et le suivi des programmes d'investissements publics en vue d'atteindre les objectifs fixés en matière de lutte contre la pauvreté, de développement des infrastructures de soutien à la croissance et d'accès des populations aux services de base.

Objectifs

L'atteinte de ces objectifs nécessite d'améliorer la qualité des études, de donner une forte impulsion à l'exécution des projets publics et de réduire les délais de réalisation des études et des travaux y afférents.

Missions

Pour cela, l'ANESP s'est vue investie d'une mission de conduite des études, de supervision des projets et de leur suivi. Plus particulièrement, elle est chargée, en collaboration avec les différents départements concernés de : (i) l'initiation et le suivi de réalisation des études de faisabilité des projets publics qui lui seront confiés; (ii) l'évaluation des coûts de ces projets, la préparation des cahiers de charges et de prescriptions techniques propres à chaque projet ; (iii) le lancement des appels à la concurrence; (iv) le dépouillement et l'évaluation des offres ; (v) la maîtrise d'ouvrage déléguée ; (vi) le suivi et le contrôle d'exécution des travaux; et (vii) l'organisation de la réception des ouvrages finis.

L'Agence a également pour vocation d'assurer l'audit technique des projets publics ainsi que la gestion d'une banque nationale de données techniques, économiques et financières et la constitution d'un fond documentaire sur l'ensemble de projets publics qui lui seront confiés.

Champ d'intervention

Le champ d'intervention de l'ANESP porte généralement sur: (i) certains grands projets structurants pour le développement économique et social du pays; et (ii) certains projets revêtant un intérêt stratégique ou un caractère symbolique particuliers.

Réalisations en 2012

1. Dans le cadre de la promotion de la sédentarisation et la sécurisation des populations dans les zones enclavées du Pays, les actions suivantes ont été réalisées: (i) le contrôle et le suivi de travaux de construction des équipements de la nouvelle ville de Nbeikett Lahwach (Wilaya de Hodh Echarghi); (réception définitive); (ii) le contrôle et le suivi des travaux de construction des infrastructures et équipements du regroupement de Termessa (Wilaya de Hodh Elgharbi); (réception définitive); (iii) la poursuite du suivi et de la supervision des travaux de construction des infrastructures et équipements du regroupement de Bourat (Etat d'avancement physique des travaux a atteint 62 % en décembre 2012).
2. Poursuite des travaux de contrôle et de suivi de la construction de la route Aoueifia-Keur Macène (Etat d'avancement physique des travaux à 69 % en décembre 2012).
3. La supervision du Projet de Développement Intégré pour le Renforcement de la Sécurité Alimentaire PDAI/PRSA. Dans le cadre de ce projet, les activités, ci- après, ont été réalisées : (i) la réhabilitation de 120 hectares de périmètres irrigués à Lexieba II dans la Wilaya du Trarza; (ii) la réhabilitation de 44 hectares de périmètres irrigués à Bamtare Sorimalé dans la Wilaya du Brakna; (iii) la construction de trois unités de sécurité alimentaire (plateformes, banque de céréales hangars intrants agricoles, pharmacie vétérinaire, centre de formation.) à Lexeiba II au Trarza, Niabina au Brakna et Soudoud (Tagant); (iv) la fourniture et l'installation de matériels de clôture pour la protection des zones de culture Lexeiba II, Niabina, et Soudoud; et (v) la construction de 20 locaux pour moulins, fourniture, installation et mise en service de vingt moulins à grain à Lexeiba II au Trarza, Niabina au Brakna, Soudoud au Tagant.
4. Usine de lait UHT de Néma: élaboration du DAO relatif à la conception, la construction et la fourniture clé en main d'une usine de lait UHT à Néma.

B. Gouvernance environnementale

Conscient de l'impératif de placer la dimension environnementale au centre de la problématique du développement du pays, le Gouvernement a fixé les objectifs suivants: (i) prendre en compte la dimension environnementale dans les stratégies et programmes de développement ; (ii) renforcer la gouvernance environnementale ; et (iii) renforcer les capacités nationales en matière de mise en œuvre des différents accords multilatéraux sur l'environnement, y compris une veille sur les changements climatiques.

La prise en compte de la dimension environnementale dans les stratégies et programmes de développement était recherchée à travers la réalisation des actions suivantes: (i): l'élaboration et la diffusion d'une série d'évaluations environnementales stratégiques portant sur les secteurs de l'eau, la santé et le développement rural; (ii) la réalisation d'une revue des dépenses publiques et de la planification budgétaire liée à l'environnement; et (iii) l'élaboration d'un projet de texte portant sur la révision de la Loi cadre sur l'environnement.

Le renforcement de la gouvernance environnementale a été centré sur les activités suivantes : (i) l'élaboration d'un décret portant interdiction des emballages plastiques souples; (ii) le lancement du processus de révision du PANA; (iii) l'élaboration du rapport national sur le développement durable; (iv) la préparation d'un projet de loi sur les aires protégées; (v) la préparation du projet de Loi sur la gestion rationnelle et écologiquement saine des déchets dangereux; (vi) l'élaboration d'un guide et des directives de l'intégration de l'environnement dans les politiques publiques, (vii) l'élaboration du profil chimique national; (viii) la proposition d'un système de taxes et redevances environnementales et de mesures d'incitations potentielles, aux échelles locale et nationale, pour une meilleure intégration de l'environnement dans les politiques de développement; et (ix) la formulation du 2^{ème} rapport annuel sur l'état de l'environnement en Mauritanie.

Pour ce qui est de la veille sur les changements climatiques, les actions réalisées au cours de l'année 2012 ont concerné: (i) l'élaboration d'un projet de protection des villes côtières contre les risques d'immersion marine; (ii) la promotion et la création de nouvelles aires protégées; (iii) la conduite du dénombrement annuel des oiseaux d'eau; (iv) l'élaboration d'un projet pour une phase II du projet ACCC qui sera mis en œuvre à Nouakchott, N'Diogo, Nouadhibou et le Banc d'Arguin; (v) le lancement d'une expertise relative à la remontée de la nappe phréatique et les risques d'inondation de la ville de Nouakchott; (vi) l'élaboration d'un projet pour la réintroduction des gazelles au PND; (vii) le projet de création d'une réserve animalière dans la zone de NIMJAT; (viii) l'élaboration d'une stratégie nationale pour les zones humides ; et (ix) l'élaboration d'un Atlas sur les paysages et la nature en Mauritanie.

En outre, des programmes spécifiques ont été mis en place. Il s'agit de: (i) l'élaboration du décret N° 2012-156 abrogeant et remplaçant le décret N° 95/060 portant création d'un conseil national pour l'environnement et le développement et ses organes subsidiaires; (ii) la validation du PANE II, et (iii) le lancement de l'étude portant création d'un laboratoire chargé du suivi de la qualité environnementale.

C. Emploi

Dans le cadre de la mise en œuvre de la stratégie nationale de l'emploi, les efforts du Gouvernement ont permis les réalisations suivantes: (i) le placement auprès des

entreprises minières, en particulier, de plus de 2 000 demandeurs portant ainsi le nombre d'emplois dans le secteur à plus de 15 000; (ii) la poursuite des efforts pour améliorer l'employabilité des jeunes qui a permis de lancer des formations et l'insertion à plus de 1 200 jeunes dans les secteurs de la pêche artisanale et des petits métiers du BTP; (iii) l'insertion par la reconversion de 60 diplômés universitaires dans le secteur agricole, qui a ramené le nombre total des insérés dans ce domaine à 185; (iv) le lancement de l'Enquête Nationale de Référence sur l'emploi et le Secteur Informel en partenariat avec le BIT, qui donnera pour la première fois un diagnostic fiable sur la situation de l'emploi; (v) l'organisation de la première édition du Salon de l'emploi en partenariat avec le patronat, qui a permis de jeter les jalons d'un partenariat public/privé favorable à l'emploi (plus de 30.000 visiteurs et 30 entreprises exposantes); (vi) le lancement de la phase pilote des maisons de services⁹ pour l'insertion des groupes composés de diplômés universitaires et de sortants de la formation professionnelle; et (vii) la création de 15 maisons de services employant environ 160 diplômés de l'enseignement général et de l'enseignement technique.

Par ailleurs, l'ensemble des secteurs productifs (Mines, Transports, Agriculture, Pêche, etc) ont absorbé plus de 35.000 demandeurs d'emploi, ramenant ainsi le nombre d'emplois créés hors secteur privé à plus de **95.000 entre 2009 et 2012**.

D. Micro-finance et Micro-entreprise

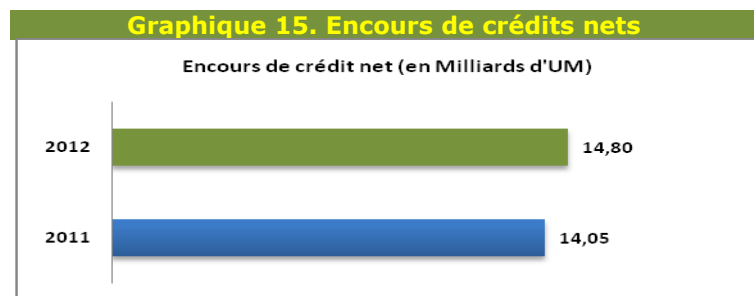
L'objectif poursuivi, dans le cadre du CSLP III 2011-2015, est d'améliorer l'accès des pauvres économiquement actifs à des services financiers viables et pérennes, en vue de la réduction de la pauvreté

Les principales réalisations, au cours de la deuxième année d'exécution du CSLP III, sont les suivantes: (i) le développement d'un site web micro finance et d'une base de données sur les IMFP du PRECAMF; (ii) le financement de la construction, en cours, d'un tronçon de deux kilomètres de route en pavage à Nouakchott (Ksar); et (iii) la finalisation de l'actualisation des SNMPE et de la SNMF; (iv) l'extension du crédit pour 250 bénéficiaires; et (v) la mise en œuvre de programmes spécifiques (femmes, Handicapés, Retraités civils et militaires et assimilés) au profit de 30 bénéficiaires.

A la fin de 2012, les Institutions de micro finance agréées en plus du réseau des CAPEC, L'UNCECEL et de L'UNCACEM sont au nombre de 27 dont plus de la moitié sont implantées à Nouakchott.

Deux grands réseaux se distinguent aujourd'hui, les CAPEC et L'UNCACEM tant en nombre de clients, d'encours mais aussi en termes de portée. Les Caisses d'Épargne et de Crédit d'Élevage (CECEL) sont également constituées en réseau mais restent très faibles à l'heure actuelle. Les autres IMF agréées fonctionnant de façon indépendante, ont atteint un niveau de développement qui varie beaucoup de l'une à l'autre.

A la fin de l'année 2012, les institutions de Micro-finance affichent un encours de crédit net de 14,8 milliards d'ouguiyas, soit une évolution de 5,3% au cours de l'année 2012 comparée à l'encours au 31/12/2011. Cette évolution est attribuée essentiellement à l'augmentation des crédits



⁹ Les maisons de services sont des petites entreprises, financées par l'ANAPEJ pour contribuer à l'insertion des diplômés chômeurs .

enregistrée au niveau des CAPECs et de l'UNCACEM.

L'UNCACEM en concentre plus de 88,4% tant dis que la part des CAPEC et des autres institutions de petites tailles représentent respectivement 7,4% et 4,1%.

Les dépôts ont enregistré une progression annuelle de 11,2%, pour s'établir à 5,5 milliards d'ouguiyas à fin décembre 2012. Cette augmentation des dépôts est due à l'évolution des dépôts au niveau des CAPEC et des autres IMF. Il y a lieu de préciser que les caisses d'épargne et de crédit détiennent plus de 84,9% de ces dépôts, alors que l'UNCACEM et les autres institutions détiennent respectivement 8,3% et 6,8%. Enfin, il convient de souligner le relèvement des plafonds de crédit au cours de l'année 2012. Ce plafond est ainsi passé de 1 million d'UM pour les IMF de la catégorie A et C à 2,5 et 2 millions d'ouguiyas respectivement, tandis que pour les IMF de la catégorie B, il est passé de 2 millions à 3 millions d'ouguiyas.

Par ailleurs, le volume de crédit AGR Beit el Maal a atteint au cours de l'année 2012, plus de 765 millions d'UM pour plus de 19 000 ménages à Nouakchott et à Nouadhibou.

E. Genre, enfance et politique de population

a. Genre

Dans ce domaine, l'objectif principal est de favoriser l'émergence d'une femme mauritanienne libérée de toutes les contraintes économiques et sociales qui entravent encore son épanouissement par l'acquisition des compétences propres à la rendre capable de participer et de contribuer activement et efficacement au développement économique et social du pays.

Les actions réalisées dans ce domaine ont porté sur: (i) l'organisation de campagnes nationales sur la lutte contre la discrimination à l'égard des femmes dans quatre wilayas : Hodh Charghi, Assaba, Gorgol, Tagant; (ii) la déclaration publique d'abandon des MGF au Gorgol, Hodh El Charghi; (iii) la formation de 277 filles et femmes au centre de formation pour la promotion féminine; (iv) la mise en œuvre des AGRs dans les wilayas du nord (Dakhlet Nouadhibou, Adrar, Inchiri et Tiris Zemour) au profit des femmes chefs de ménage; et (v) l'organisation et la mise en œuvre des programmes de mobilisation et de sensibilisation des femmes sur le genre, la lutte contre les MGF et les droits humains.

Dans le domaine de l'équité de genre et de la participation politique des femmes, des actions spécifiques ont été réalisées: (i) une rencontre régionale de haut niveau sur la participation politique des femmes en vue de l'atteinte de l'OMD3; (ii) des appuis de renforcement des capacités des groupes de femmes pour le plaidoyer à la parité; et (iii) la publication et la diffusion d'un rapport général sur la problématique de la participation politique des femmes.

b. Enfance

Dans le domaine de la petite enfance, le principal objectif retenu par le CSLP III est de développer, protéger et promouvoir les droits de l'enfant.

Les activités engagées dans ce domaine ont porté sur: (i) la vulgarisation de la stratégie nationale de protection de l'enfance au profit des acteurs locaux dans les wilayas des deux Hodhs, de l'Assaba, du Tagant et de l'Adrar; (ii) l'intégration de 477 enfants en situation difficile dans leurs familles d'origine; (iii) l'extension du centre de protection et d'intégration sociale des enfants (CPISE) à Nouadhibou; (iv) la formation et mise en place des nouveaux systèmes communaux de protection de l'enfant à Nouakchott et en Assaba; (v) la prise en charge et la réadaptation de 200 enfants en situation difficile; et (vi) la construction d'un parc d'attraction municipal et d'un jardin d'enfants municipal à Zouerate.

c. Politique de population

En matière de population, les principales réalisations, en 2012 concernent: (i): la révision et la validation de la politique de population; (ii) le renforcement des capacités techniques des partenaires du programme au niveau national et local (plus de 100 bénéficiaires par an); (iii) l'organisation de campagnes de sensibilisation pour l'émergence d'une prise de conscience des questions de population (genre, SR, jeunesse, VIH/Sida, etc.) par les décideurs et les populations; et (iv) la mise en place d'initiatives pour la réduction de la mortalité maternelle.

F. Protection sociale

La stratégie nationale de protection sociale vise, en complément des stratégies sectorielles, à créer les meilleures conditions permanentes, d'équité, de bonne gouvernance, de dignité humaine, de justice et de solidarité sociale, de protection, de prévention, de promotion et de transformation sociale. Ces conditions permettront à toutes les couches défavorisées ou vulnérables de faire face aux risques climatiques, environnementaux, sociaux, politiques et économiques et d'accéder à tous les services et infrastructures de base.

Elle se fixe comme objectif global de contribuer à l'atténuation de la vulnérabilité des groupes défavorisés et d'aider les populations à faire face aux risques les plus importants de la vie, et comme objectifs spécifiques de: (i) contribuer à la lutte contre l'insécurité alimentaire et nutritionnelle et les changements climatiques; (ii) réduire les barrières liées à l'accès aux services de santé et de l'éducation ; (iii) renforcer la sécurité sociale et promouvoir le travail et l'emploi; (iv) améliorer le cadre de vie à travers l'accès équitable aux infrastructures sociales de base; (v) améliorer et intensifier les actions de l'assistance sociale et de promotion des groupes; (vi) stimuler un contenu de croissance favorable aux pauvres et équitable, en soutenant les groupes les plus vulnérables pour qu'ils participent au développement tout en bénéficiant pleinement de ses avantages; (vii) veiller à l'intégration effective des mesures de protection sociale dans les stratégies sectorielles; (viii) renforcer la solidarité nationale à travers les mécanismes visant à promouvoir l'équité; et (ix) mettre en place des mécanismes de financement durable de la protection sociale.

Dans le cadre de la mise en œuvre de cette stratégie et conformément aux orientations du CSLP 2011-2015, l'action du Gouvernement se focalise sur trois aspects fondamentaux de la protection sociale: (i) l'assistance et la gestion de l'indigence; (ii) l'assurance; et (iii) la sécurité au travail.

a. Assistance et gestion de l'indigence

Pour l'aspect "assistance et gestion de l'indigence", et afin d'assurer la prise en charge des malades indigents, les actions prioritaires mises en œuvre sont les suivantes: (i) la

prise en charge des 207 malades indigents évacués à l'étranger; (ii) la prise en charge de l'ensemble des malades indigents au niveau des hôpitaux nationaux; (iii) la prise en charge des patients dialysés (613 nouveaux malades dialysés); (iv) la mise en œuvre du programme national d'assistance sociale (dont le coût est de 100000000 UM) au profit des indigents et des malades évacués; (v) la création par arrêté d'une provision au profit des malades évacués à l'étranger (150 000 UM la première fois et 100 000 UM la seconde évacuation); et (vi) la mise en place d'un projet pilote pour l'assistance et la prise en charge des groupes démunis dans la Moughataa de Kiffa, et l'identification de 116 familles indigentes à Kiffa;

Dans le même cadre, et à l'objectif de promouvoir et de protéger les personnes handicapées, ont contribué les principales réalisations suivantes: (i) l'octroi de 1367 aides techniques sous forme de distribution de fauteuils, béquilles et cannes blanches; (ii) l'octroi de 200 parcelles au profit de 200 familles de personnes handicapées; (iii) la scolarisation de 500 enfants handicapés dans des écoles spécialisées; et (iv) la distribution des subventions aux associations intervenant dans le domaine des handicapés d'un montant de 105 000 000 UM.

Le cadre institutionnel et réglementaire de la protection sociale s'est vu renforcé à travers: (i) l'organisation d'un atelier de sensibilisation sur l'ordonnance 043; et (ii) la création (par arrêté) d'une cellule d'identification et d'assistance aux démunis.

b. Assurance

Au 31 décembre 2012, la Caisse Nationale d'Assurance maladie assure la couverture de 239.665 affiliés dont 68.971 assurés principaux et 170.694 ayant droits. Elle a entrepris et mis en œuvre un certain nombre d'actions portant notamment sur l'amélioration du niveau de prise en charge des assurés, la maîtrise des dépenses et l'optimisation du mode de financement de la santé.

Par ailleurs l'année 2012 a connu l'achèvement du processus de décentralisation des activités de la Caisse Nationale d'Assurance Maladie. En effet la CNAM est aujourd'hui présente sur toute l'étendue du territoire national à travers ses antennes au niveau des capitales régionales, ce qui a permis de renforcer l'accessibilité aux soins et d'alléger les procédures au profit des assurés.

Dans ce cadre et afin de renforcer le niveau de satisfaction des assurés un dispositif organisationnel adéquat a été mis en place permettant de réduire sensiblement les délais de remboursement passant d'une moyenne de 3 mois environ à 21 jours.

c. Sécurité au travail

Quant à l'aspect *sécurité au travail*, et dans le but de moderniser et de promouvoir l'administration du travail et la prévoyance sociale, les principales réalisations se sont focalisées sur: (i) l'instauration au sein des entreprises d'un climat social apaisé et pacifié à travers des actions permanentes, des ateliers et des missions sur le terrain ; (ii) la formation des partenaires sociaux sur les techniques des négociations collectives, (iii) le suivi régulier de l'application de l'augmentation du SMIG de 43% au niveau du public et du privé; (iv) la formation continue des agents de l'administration du travail, (v) la mauritanisation des emplois suite à des contrôles des inspecteurs du travail auprès des entreprises; (vi) la préparation de la révision du code du travail et de la convention collective; (vii) la suppression du système du tâcheronnat par l'élaboration et l'adoption par le Gouvernement d'un projet de loi modifiant certaines dispositions du code du travail ; (viii) la révision de l'ITS conformément aux accords entre l'Etat et ses partenaires sociaux comme convenu lors des négociations collectives générales de 2011; (ix)

l'élaboration d'une politique nationale de travail dans le cadre du programme pour un travail décent (PPTD); (x) la formation et le perfectionnement du personnel de l'ONMT en médecine de travail; (xi) l'acquisition de médicament et de réactifs de laboratoire de première intention pour les besoins des structures pour les soins primaires au profit des travailleurs et leurs familles; (xii) la poursuite de la politique de décentralisation au niveau de la CNSS; et (xiii) la révision des textes régissant le régime de sécurité sociale.

G. Culture, Jeunesse et Sports

Dans les domaines de la culture, de la jeunesse et des sports, le plan d'action du CSLP III visait à atteindre les objectifs prioritaires suivants: (i) développer le patrimoine culturel national; (ii) promouvoir et développer une culture ancrée dans les valeurs de la société; (iii) faire de la culture un facteur de développement économique et social; (iv) promouvoir l'ancrage de la démocratie et des valeurs citoyennes; (v) protéger les jeunes contre les fléaux actuels qui les menacent tels que les drogues, les IST, le VIH/SIDA et l'immigration clandestine; et (vi) mettre en œuvre une politique de mobilisation et d'encadrement des jeunes à travers des activités socio-éducatives et sportives.

a. Politique de promotion de la culture

Dans le domaine de la culture, les actions réalisées, en 2012, ont porté sur: (i) l'adoption de la stratégie de l'institut mauritanien de musique et de son plan d'action pour les années 2012, 2013 et 2014; (ii) l'adoption en conseil des ministres des lois relatives aux droits d'auteurs et à la propriété intellectuelle littéraire et artistique; (iii) l'élaboration de textes transformant le centre national de formation des cadres de la jeunesse et des sports en institut supérieur de jeunesse et des sports; (iv) la réhabilitation de la mosquée de Tichit et des infrastructures de culture, de jeunesse et des sports à Nouakchott; (v) la réalisation de la 2ème édition du festival des villes anciennes à Ouadane; (vi) la réalisation et l'appui de plus de 68 festivals (VII) l'autorisation du musée d'EMATIL; et (vii) la finalisation de la construction de 10 kiosques au profit du musée national.

b. Jeunesse et sports

Au niveau de **la jeunesse**, les actions ont porté sur: (i) la construction de deux salles pour la jeunesse à Néma, et (ii) la construction de la maison des jeunes de Fdérík et son équipement et la finalisation en cours des maisons de jeunes d'Akjoujt, de Tintane, de Nouadhibou et de la Mougataa d'Arafat à Nouakchott.

En matière **des sports**, les activités engagées sont (i) la finalisation en cours des travaux de construction de 3 stades de 1000 places (Zouerate, Kiffa, Néma) et de 3 maisons des jeunes (Akjoujt, Nouadhibou et Nouakchott) et le lancement de la construction du stade de Boghé et (ii) la finalisation des études du projet de construction d'un parcours sportif vers la plage à Nouakchott ainsi que la finalisation de l'appel d'offre de construction d'un stade de 5000 places à Nouadhibou.

H. Accès universel aux services de base

L'accès des populations, notamment pauvres aux services de base (télécommunication, TICs, électricité, eau, assainissement), demeure une priorité stratégique dans le CSLP III en vue d'accompagner et de compléter les actions prévues au niveau des politiques et stratégies sectorielles.

L'objectif recherché est de permettre aux populations qui se trouvent souvent dans des zones enclavées et/ou éloignées de tirer profit des services intégrés et d'infrastructures spécifiques appropriées indispensables à l'amélioration de leurs conditions de vie.

En matière d'accès à l'eau, l'exécution du programme hydraulique au profit de près de 300.000 habitants dans 11 wilayas et des quartiers de recasement de Nouakchott et Nouadhibou est caractérisée, en 2012, par l'achèvement de 83 AEP et 64 forages d'exploitation.

Pour ***l'accès à l'électricité*** et dans le cadre de la "facilité énergie avec l'UE pour la réalisation de réseaux électriques" au profit de plus de 50000 habitants de près de 30 localités PELEC 2, les travaux lancés en 2012 sont les suivants: (i) les réseaux interconnectés de Kaédi / Guiraye-Laoueynat-Djéol, Aleg/Carrefour-Lehlewe-Taybé-Elb Ejmel-Bouhidda, El Ghayré/Chgueyg-Djouk-Kamour, Tintane/Sondage-Ehamatt-Lemlehiss 1&2-Ennajah-Rayane-Douérrara-Essava, Mederdra/Dar El bedha-El Menbaa-Bajlaylay-Boer Torrès, Rebinet Ehl Cheikh El Hassen/Lemteyine-Bareyna; et (ii) le lancement de l'exécution du projet "facilité énergie pour la réalisation de 100 plateformes multifonctionnelles" au profit de plus de 100000 habitants de près de 100 localités des wilayas de: l'Assaba-Gorgol-Brakna-Tagant; et (iii) l'exécution de 15 PTFM dans le cadre du programme "Plateformes Multifonctionnelles pour lutter contre la pauvreté au Hodh Echargui, Hodh El Gharbi, Gorgol, Brakna et Guidimaka.

L'accès des populations les plus démunies à ***l'énergie*** s'est concrétisé dans le cadre du projet "Facilité énergie avec l'UE" pour le développement de biocharbon de Typha en milieu urbain et rural, dans 5 communes de la région du Trarza: N'Diogo, Keur Macène, Rosso, Tekane, Jidrel Mohguen et implique un large partenariat: GRET/APAUS/PND/ISET/ONG locales. Ce projet devra permettre la mise en place d'une filière biocharbon afin de se substituer au charbon de bois classique, protéger le faible couvert végétal du pays et créer des emplois. En 2012 tout le dispositif préparatoire a été réalisé (enquêtes, atelier de capitalisation des expériences sur la Typha, état des lieux de l'évolution de la typha dans la zone du projet, installation d'une unité pilote de production de charbon de typha à Garak) .

Quant à l'accès aux ***services de télécommunications***, l'année 2012 a connu le lancement du processus de validation du DAO du projet de couverture Telecom de 300 localités, dont le lancement aura lieu en 2013.

1.4. Le renforcement des capacités institutionnelles et la gouvernance

Le CSLP III a consacré la bonne gouvernance comme un mécanisme de gestion de l'Etat et une condition indispensable pour la réussite du pari de réduction de la pauvreté. Erigée en principe majeur pour créer les conditions d'une mise en œuvre et d'une exécution efficace des programmes de lutte contre la pauvreté, cette dimension a été prise en compte et abordée, entre autres thématiques, à travers le renforcement de: (i) la gouvernance démocratique; (ii) la justice et le pouvoir judiciaire; (iii) la gouvernance territoriale et locale; (iv) la gouvernance économique; (v) le contrôle citoyen sur l'action publique; (vi) la communication; et (vii) le renforcement des capacités des acteurs publics.

La réussite de la mise en œuvre de la politique nationale de développement économique et social, dépend de la mise en place d'une bonne gouvernance s'inspirant des meilleures pratiques en la matière, qui consacre la primauté du droit et qui garantit l'égalité de tous devant la loi. Le troisième plan d'actions du CSLP s'est fixé comme objectif global de préserver les acquis en matière de gouvernance et de renforcer l'action des pouvoirs publics dans ce domaine.

A. Gouvernance politique et démocratique

Au cours de l'année 2012, et conformément aux engagements de bonne gouvernance, des pas importants ont été franchis, notamment sur le plan du renforcement de la justice, la consolidation de la démocratie, la promotion des Droits de l'Homme, le renforcement des capacités parlementaires, la consolidation de l'unité nationale et la lutte contre l'insécurité et les migrations clandestines.

En ce qui concerne la consolidation de la démocratie, les actions réalisées se sont centrées sur la mise en place, à l'issue du dialogue entre la majorité et une partie de l'opposition, d'une Commission Electorale Nationale Indépendante (CENI) et ses organes centraux. A ce sujet, la CENI a été renforcée par: (i) l'acquisition d'un data center électoral; (ii) la formation et l'échange d'expériences avec d'autres pays et le développement des outils de base pour les élections; (iii) la formation des membres de la CENI sur les modules BRIDGE; (iv) l'élaboration d'un recueil regroupant tous les textes relatifs aux élections, y compris le guide de l'électeur, un projet de code de bonne conduite des partis politiques et des candidats qui constitue un outil pour des élections apaisées où les organes de la société civile devront jouer le rôle qui leur est dévolu; et (v) la formation de 100 journalistes sur des élections apaisées en collaboration avec la HAPA.

En matière des droits de l'Homme, il s'agissait principalement de: (i) l'organisation de formations relatives aux droits de l'Homme (5 ateliers à Nouakchott et 2 ateliers à l'intérieur du pays); (ii) l'élaboration et la présentation du rapport initial de la Mauritanie sur la mise en œuvre du pacte international relatif aux droits économiques, sociaux et culturels; (iii) la ratification de la convention internationale pour la protection de toutes les personnes contre les disparitions forcées; (iv) la ratification du protocole facultatif se rapportant à la convention contre la torture et autres peines ou traitements cruels, inhumains et dégradants; (v) l'élévation de la Commission Nationale des Droits de l'Homme au rang d'organe constitutionnel; (vi) la classification de la CNDH à la catégorie A des Commissions Nationales des Droits de l'Homme; (vii) l'assistance juridique et judiciaire au profit des personnes démunies (médiation et résolution de quelques litiges notamment au niveau de certaines administrations publiques); et (viii) l'élaboration du projet modernisant le cadre juridique des associations.

B. Consolidation de l'unité nationale

En matière de consolidation de l'unité nationale, les actions ont porté sur: (i) la poursuite du programme d'insertion des rapatriés; (ii) l'aménagement et l'appui à la mise en valeur de 369 ha de terres par l'ANAI; (iii) l'appui en intrants agricoles et encadrement de 204 ha en périmètre irrigués au profit des rapatriés; (iv) la réalisation de 6 parcs de vaccination; (v) l'amélioration des revenus des populations et l'insertion durable des rapatriés (création de magasins et marchés communautaires, mise en place d'opérations de teinture, formation et insertion de pêcheurs, etc.).

En vue de prévenir les potentiels risques et conflits, le Gouvernement, les partenaires au développement et les acteurs de la société civile ont convenu de la mise sur pied d'un programme conjoint de prévention des conflits. Ce programme vise, à travers la promotion de la cohésion sociale et de la citoyenneté, le développement de politiques de répartition équitable des ressources et le renforcement des capacités des acteurs. Sa mise en œuvre permettra d'appuyer l'élaboration de stratégies nationales de prévention des discriminations et d'insertion des groupes vulnérables.

A cela s'ajoute, plusieurs avantages attendus dont notamment: (i) servir de base aux interventions en matière de prévention des conflits et renforcement de la cohésion sociale, en exprimant une vision nationale claire et consensuelle en la matière; (ii) permettre de rassembler l'ensemble des acteurs en vue d'actions prioritaires, au-delà des clivages politiques et des disparités sociales; et (iii) offrir l'opportunité d'un dialogue social transversal et multisectoriel au niveau national et local.

Encadré 4. l'ANAI: l'achèvement d'une mission de réinsertion des rapatriés

Créée en janvier 2008, l'ANAI a pour mission l'assistance d'urgence aux rapatriés et leur insertion harmonieuse dans le tissu socio-économique de leur pays. Sa mission principale était la contribution au développement économique et social des régions d'accueil avec la seconde composante de son programme axée sur l'insertion et le développement durable. A ce jour, plus de dix-neuf mille de nos compatriotes ont été rapatriés dans des conditions améliorées. Cette amélioration est due à une volonté politique exprimée aux plus hauts niveaux de l'Etat et mise en œuvre par le Gouvernement et ce à travers la redynamisation et la responsabilisation de l'ANAI et la mise en œuvre des programmes sociaux de base dans divers domaines:

L'éducation à travers: la construction de 23 salles de classe (en phase de réception);

L'agriculture par la pose de 12 clôtures, totalisant 670 ha, au Brakna et Gorgol pour la protection de champs des cultures sous pluie ; la clôture et l'appui à la mise en valeur de 42 ha de cultures maraîchères au profit des femmes.

L'élevage par la pose de 04 clôtures, totalisant 300 ha, au Brakna et au Gorgol pour la protection des réserves pastorales au profit des rapatriés; la construction de 3 parcs de vaccination; et l'introduction de l'insémination artificielle chez 92 vaches éligibles (en cours de préparation); l'achat de plus de 11 000 têtes de bétail dont 5128 vaches laitières et d'aliments de bétail, la fourniture d'éléments pour embouche ovine et l'aviculture familiale.

L'hydraulique à travers: la fourniture et l'équipement de 02 forages (Debay M'Begnek au Trarza et Worou Amedou Hawa Dia au Brakna); la fourniture et l'installation de 3 unités de traitement de l'eau du fleuve au Trarza; la réalisation de 4 forages au Brakna (acquisition et installation de GMP pour les forages de Boynguel Thylé, Hamdalaye, Dar Salam, Houdallay); la construction de nouveaux forages; et l'extension d'adduction d'eau.

En outre l'agence a assuré la disponibilisation de parcelles d'habitat pour chaque famille; la mise à disposition au profit des familles rapatriées des programmes d'Activités Génératrices de Revenus (AGR); la création et l'approvisionnement de 52 magasins communautaires en produits alimentaires, la fourniture de médicaments de base et de matériel pour la teinture aux groupements coopératifs féminins, la remise des différents documents d'état civil aux rapatriés; et l'électrification et équipement de 8 marchés communautaires (congélateurs solaires, équipement de boucherie, bouteilles de gaz).

Formation de 87 femmes à l'irrigation en goutte à goutte et l'irrigation classique des cultures maraîchères; de 25 auxiliaires vétérinaires ; et l'insertion de 09 pêcheurs (pêche maritime artisanale) par l'acquisition de deux pirogues équipées ; et de 25 pompistes.

Par ailleurs, des solutions appropriées ont été apportées, dans un cadre consensuel, au problème du passif humanitaire et ce dans le cadre du recensement des fonctionnaires et agents de l'Etat victimes des événements de 1989 dont les résultats et enseignements tirés ont permis à la commission nationale de recensement de ces victimes de faire des propositions concrètes de leur réintégration.

Ces efforts visant la consolidation de l'unité nationale et la lutte contre la pauvreté se sont diversifiés aussi à travers la poursuite de la mise en œuvre du programme national de Déminage Humanitaire pour le Développement.

Encadré 5. Programme National de Déminage Humanitaire Pour le Développement (PNDHD).

La mission fondamentale du PNDHD consiste à créer un environnement favorable pour le développement socio- économique des zones contaminées par les mines antipersonnel et les restes explosifs de guerre dans les régions de Daklet Nouadhibou, du Tiris Zemour et de l'Adrar. Cet objectif est atteint, à travers la réalisation d'opérations de déminage et de dépollution, la sensibilisation de la population contre le danger des mines et l'assistance aux victimes de mines et leur intégration dans la vie active.

C'est ainsi, qu'en 2012 aucun accident ou incident de mines antipersonnel n'a été enregistré dans les zones affectées, ce qui a donnée une grande confiance aux populations et aux sociétés minières d'exploration et d'extraction dans la zone.

Dans le domaine du déminage, **24 500 000** mètres carrés initialement suspectés ont été nettoyés par les opérations de déminage, les enquêtes non techniques et techniques : Au total 78 mines antichars , 512 mines antipersonnel et 248 restes d'explosifs de guerre ont été détruits. Aussi une distance 618 Km, le long du chemin de fer a été vérifiée et nettoyée des dangers des mines pour permettre la pose de la fibre optique au profit de la SNIM.

Le PNDHD a financé 25 projets générateurs de revenus au profit de 25 victimes de mines qui sont parmi la population la plus vulnérable dans la wilaya du Tiris Zemour en collaboration avec l'ONG Nejda et le réseau des handicapés du Tiris Zemour.

Enfin, une vaste campagne de sensibilisation contre le danger des mines touchant environ 95000 personnes a été menée dans les wilayas du Tiris Zemour et Daklet Nouadhibou.

C. Justice et pouvoir judiciaire

En ce qui concerne le secteur de la justice, le bilan a porté sur: (i) la réalisation de l'enquête de la perception de la justice; (ii) la mise en place de la bibliothèque centrale du palais de justice de Nouakchott; (iii) la reproduction de 16 codes ou lois de base de la Justice; et (iv) le lancement des travaux de la commission en charge de la révision du Code pénal pour le conformer aux dispositions de la Convention des Nations Unies de lutte contre la Corruption.

Dans le cadre de l'actualisation des textes juridiques, le Gouvernement a engagé: (i) la mise à jour des textes relatifs au droit social, administratif, pénal, commercial et la justice juvénile; (iii) l'élaboration de l'avant-projet de Loi d'orientation pour lutter contre la corruption; et (iv) la promulgation de plusieurs textes de lois, relatifs aux élections.

L'accès au droit et à la justice est renforcé à travers: (i) la mise à disposition de textes; (ii) l'élaboration d'une stratégie de communication ; (iii) l'élaboration d'un guide du justiciable.

L'amélioration de la qualité des ressources humaines a été recherchée à travers : (i) la formation de 79 magistrats et 102 auxiliaires; et (ii) l'élaboration et la mise en œuvre d'un plan de formation continue du personnel des prisons.

L'amélioration des conditions de travail ainsi que les conditions de vie des détenus a été visée par: (i) la réhabilitation de 5 palais de justice de Nouakchott, Rosso, Aleg, Néma, et Atar; et (ii) l'équipement de la Chancellerie et de 25 structures judiciaires et prisons (Nouakchott, Hodh Elgharbi et Echarghi, Adrar, Inchiri, Assaba, Brakna, Trarza, Guidimagha, Gorgol et Tagant).

D. Gouvernance économique

Le CSLP III a fixé les objectifs spécifiques suivants: (i) renforcer la planification et la programmation; (ii) développer l'appareil statistique et les systèmes d'informations; (iii) assurer une gestion efficiente et transparente des ressources publiques; et (iv) lutter contre toutes les formes de corruption et de gabegie. Des avancées importantes ont été enregistrées vers l'atteinte de ces objectifs dans le domaine de la gouvernance économique.

a. Gestion efficiente et transparente des ressources publiques

La gestion efficiente et transparente des ressources publiques et la lutte contre toutes les formes de corruption et de gabegie a connu des avancées significatives qui ont permis à la Mauritanie de gagner 20 points sur le classement mondial selon l'indice de perception de TI en 2012, avec : (i) le renforcement des organes de contrôle au niveau de l'inspection générale d'Etat dont la simplification du mécanisme d'intervention a sensiblement accru l'efficacité de son action; (ii) le déploiement d'un modèle unique de journal-grand livre pour les régies de l'Etat; (iii); l'élaboration des contrats de performance pour les entreprises publiques et des manuels de procédures administratives et comptables; (iv) la création d'un observatoire anticorruption des OSC; (v) le renforcement des capacités du Groupe Thématique Parlementaire Bonne Gouvernance et lutte contre la corruption; (vi) le renforcement des capacités du Groupe National d'experts en charge du pilotage du processus d'autoévaluation du pays selon la CNUCC; et (vii) la dotation de la direction générale des domaines d'une application et d'un réseau de gestion des dossiers fonciers pour sécuriser le patrimoine de l'Etat et améliorer la relation usagers-administration.

Pour ce qui est de l'amélioration de la coordination de l'aide extérieure, les activités suivantes ont été réalisées en 2012: (i) la mise en place en cours d'un outil de suivi et de coordination efficace de l'APD; (ii) la mise en place d'un cadre de concertation Etat-secteur privé; et (iii) l'élaboration du rapport d'accélération de l'atteinte de l'OMD 5.

b. Planification et programmation des ressources

En matière de planification stratégique et de programmation budgétaire d'importants progrès ont été réalisés avec: (i) l'élaboration d'un cadre de dépenses à moyen terme (CDMTG) 2013-2015, aligné sur les priorités sectorielles du CSLP, (ii) l'achèvement du processus de réforme du système des marchés publics visant à faciliter l'accès à la commande publique en garantissant l'égalité, l'équité et la transparence pour tous les candidats; (iii) la validation des programmes régionaux de lutte contre la pauvreté (Hodh El Gharbi, Assaba et Brakna Gorgol, Adrar et Tagant); (iv) la finalisation de la migration à la version SYDONIA++; (v) la mise en place d'un compte unique pour le trésor public; (vi) l'adoption du schéma directeur de réforme des finances publiques (vi) la production des lois de règlement; (vii) le renforcement des capacités techniques de la DGI; (viii) la validation de la stratégie nationale de sécurité alimentaire; (ix) l'actualisation et la validation de la politique nationale de population; et (x) la réalisation de l'étude sur les financements des secteurs sociaux.

c. Informations statistiques

En matière de développement de la statistique et des systèmes d'informations, les activités suivantes ont été réalisées: (i) la finalisation des documents préparatoires du 4ème recensement général de la population et de l'habitat (RGPH); (ii) la rénovation de l'indice de production industrielle; (iii) la mise en place de l'indice du coût de construction; (iv) la réalisation de l'enquête MICS 2011; et (v) le démarrage d'une enquête du type 123 (emploi, secteur informel).

E. Contrôle citoyen de l'action publique

Les principales réformes juridiques et institutionnelles du cadre régissant les organisations de la société civile ont porté sur les médias et les organisations non gouvernementales en vue de favoriser un réel contrôle citoyen à tous les échelons de la vie publique.

Pour les organisations de la société civile et en sus d'une loi concertée organisant les ONG et le monde associatif, en cours de finalisation, les actions programmées s'articuleront autour de : (i) l'élaboration d'un projet de recueil des textes de la société civile; et (ii) l'organisation d'un atelier de formation en planification et gestion et un atelier sur les techniques d'élaboration de rapports alternatifs.

F. Communication

Afin de promouvoir la culture démocratique et l'appropriation des politiques de développement, les réalisations en 2012 ont porté sur: (i) l'élaboration de textes constitutifs et la mise en place du cadre réglementaire et conventionnel des activités de Radio Mauritanie SA; (ii) la restructuration du Pôle Information; (iii) la restructuration du Pôle Production; (iv) l'expansion et la modernisation des infrastructures techniques; (v) la création d'une société nationale de Télédiffusion en appui à la libéralisation des ondes; (vi) la dotation du pays d'une plate-forme de diffusion par satellite ayant une capacité de 15 radios et 14 télévisions consacrant l'indépendance audiovisuelle ; (vii) l'ouverture des médias publics aux partis politiques et à la société civile à travers: l'organisation de débats libres dans les organes de presse publique et la couverture par les médias publics des activités des partis politiques et des organisations de la société civile ; (viii) la transformation de Radio Mauritanie et de la TVM en sociétés à capitaux publics et l'AMI en Agence de service public avec ce que cela implique en terme d'indépendance de ligne éditoriale, de transparence et de gestion; (ix) l'organisation de tables rondes, débats et campagnes au niveau de la TVM pour plus d'implication des acteurs de tous les horizons, les représentants de la société civile , les universitaires et les experts dans l'ensemble des problèmes d'intérêt national; (x) la mise en place d'un fonds d'appui à la presse nationale ; et (xi) la révision du statut de la HAPA dans le cadre du dialogue politique.

Dans l'objectif d'apporter l'appui requis aux organisations syndicales , aux réseaux de Communication agissant dans le secteur et au suivi-évaluation des prestations des moyens de communication de masse, (i) un programme de renforcement des capacités de ces organisations est lancé en 2012; et (ii) l'aide publique à la presse a profité à 9 organisations syndicales et professionnelles.

G. Renforcement des capacités des acteurs publics

Des mesures importantes visant l'amélioration de la gestion des ressources humaines de l'administration ont porté sur: (i) l'élaboration et la validation des plans de formation

continue des agents de l'État pour au profit des 1200 fonctionnaires; (ii) le règlement définitif de la situation administrative des fonctionnaires et agents de l'Etat, victimes des événements de 1989; (iii) l'actualisation et la mise à jour des données relatives aux fonctionnaires, aux agents auxiliaires et aux retraités; (iv) le suivi régulier et la validation du recrutement de 1304 unités de ressources humaines au profit de l'administration; et (v) l'élaboration et la validation d'une étude stratégique portant sur la modernisation de la fonction publique assortie d'un plan d'action à court et moyen termes.

1.5. L'approche participative

Le processus d'élaboration du rapport de mise en œuvre du CSLP III en 2012 a été conduit dans un cadre participatif, axé sur la consultation entre les parties prenantes et selon un esprit d'appropriation du CSLP par les acteurs qui sont censés le mettre en œuvre. Cette approche participative a permis de dégager des consensus sur (i) le bilan de la deuxième année 2012 de mise en œuvre du CSLP III; (ii) les principales forces, faiblesses, opportunités et défis de mise en œuvre; et (iii) les orientations et les programmes de développement qui seront mis en œuvre au cours des trois prochaines années dans le cadre du CSLP III.

Toutes les étapes du processus ont été ouvertes à tous les acteurs du développement à savoir : les administrations, les élus, le secteur privé, les organisations de la société civile, les structures décentralisées et décentralisées de l'Etat, les structures régionales et locales de développement et les partenaires au développement.

Afin d'assurer les chances d'appropriation du CSLP par les divers acteurs, et conformément aux organes de concertation prévus par le décret 103/2007, six niveaux de consultation élargie ont prévalu au cours du processus d'élaboration du présent rapport. Il s'agit des travaux: (i) des comités techniques sectoriels (CTS); (ii) les travaux des groupes techniques thématiques (GTT); (iii) du comité technique de lutte contre la pauvreté (CTLTP); (iv) des comités de concertation sur la lutte contre la pauvreté (Comité de Concertation Etat donateurs et Comité de Concertation Etat-secteur privé-Société Civile); (v) du comité interministériel de lutte contre la pauvreté (CILP); et (vi) des assises nationales. Afin de se conformer aux principes de l'alignement et de la coordination de la Déclaration de Paris, tous les PTF ont été consultés à toutes les étapes de ce processus.

Au bout d'une série de plénières (trois réunions), les **CTS** ont discuté, finalisé et validé un rapport englobant (i) le bilan du secteur pour l'année 2012; (ii) les principales forces, faiblesses, opportunités et risques; et (iii) les objectifs sectoriels pour la période 2013 – 2015.

Les rapports CTS, consolidés, suivant les axes stratégiques du CSLP, par la Direction du S&E du CSLP qui assure le secrétariat du CTLTP, sont transmis aux **Groupes Techniques Thématiques** (GTT) dont les travaux étaient lancés le 25 février 2013. Ces GTT, qui présentent une composition diversifiée (administration, élus, société civile, secteur privé, partenaires au développement) ont constitué des espaces de réflexion et d'échanges sur les questions transversales de la stratégie de lutte contre la pauvreté.


Après une série de réunions, les GTT ont discuté, finalisé et validé un rapport englobant (i) le bilan par thématique pour l'année 2012; (ii) les principales forces, faiblesses, opportunités et risques; et (iii) les objectifs thématiques pour la période 2013 – 2015 avec une mise en exergue des transversalités. Le dernier rapport validé le mardi 2 avril 2013 est celui du GTT 5 "Suivi & Evaluation".

Les rapports validés étaient transmis au **Comité Technique de Lutte contre la Pauvreté** (CTLP) qui, examinant les rapports transmis, a veillé à l'amélioration de leurs contenus et de la qualité de l'analyse qu'ils proposent pour les soumettre à deux nouveaux cadres de concertation: le Comité de Concertation Etat-Donateurs et le Comité de Concertation Etat-secteur Privé-Société Civile sur la lutte contre la pauvreté pour enrichissement.

Les résultats des travaux des différents **comités de concertation** étaient portés au Comité Interministériel de Lutte Contre la Pauvreté (**CILP**) qui s'est tenu le 30 Avril 2013.

Encadré 6. Principales recommandations des travaux des assises nationales

Des concertations trèsélargies dans le cadre **des assises nationales**, se sont déroulées les 28 et 29 mai 2013 , à Atar et ont regroupé les représentants des administrations, des élus, du secteur privé et de la société civile, des comités régionaux et locaux de développement et des représentants des PTF. Elles ont permis la formulation d'importantes recommandations dont la prise en compte permettra d'enrichir le présent rapport.



1.6. Le suivi et l'évaluation

Des avancées ont été notées au niveau du dispositif de suivi de la mise en œuvre du CSLP III au cours de l'année 2012, par l'implication des acteurs aux différentes étapes du processus d'élaboration du rapport de mise en œuvre de 2011. Cette collaboration a favorisé une dynamique de dialogue entre les différents acteurs impliqués dans ce processus. Ce dispositif s'est fondé sur un schéma d'opérationnalisation qui pose les jalons d'un suivi rapproché de la mise en œuvre du CSLP 2011-2015.

Ce schéma reposait sur la réalisation de trois conditions essentielles à savoir : (i) l'élaboration et la mise en œuvre d'un plan d'actions prioritaires; (ii) la mise en place et l'opérationnalisation du dispositif institutionnel de suivi de la mise en œuvre du CSLP III; et (iii) le renforcement des capacités des principaux acteurs devant animer ce dispositif institutionnel.

Il s'est articulé autour d'un plan d'actions prioritaires dont les principales activités sont: (i) la conduite d'une phase d'information et de sensibilisation sur le CSLP III à travers: la mise en ligne du document et sa diffusion via la mailing list du Data Center, une lettre circulaire invitant tous les départements à dynamiser les comités techniques sectoriels (CTS), la duplication et la diffusion du document en arabe et en français et l'organisation d'une journée de sensibilisation au profit des administrations clés; (ii) le renforcement des capacités de la direction chargée du Suivi-Evaluation du CSLP à travers: l'identification d'un programme de renforcement des capacités, la mobilisation des appuis auprès des PTFs, le recrutement d'expert pour chaque axe du CSLP et la formation des acteurs impliqués dans le processus de suivi de la mise en œuvre du CSLP; (iii) la révision des arrêtés instituant et portant composition et organisation des CTS; (iv) l'alignement des documents de programmation pluriannuels à travers l'élaboration du CDMTg 2013-2015; et (v) la régionalisation du CSLP à travers la validation des Programmes régionaux de lutte contre la pauvreté (Hodh El Gharbi, Assaba et Brakna Gorgol, Adrar et Tagant).

Au cours de l'année 2012, le pilotage et la concertation se sont appuyés sur un dispositif structuré autour de trois entités: le Conseil Interministériel de Lutte contre la Pauvreté (CILP) , le Comité de Concertation et le Comité des Donateurs.

Le CILP qui est l'instance de pilotage gouvernemental ayant pour principale mission la supervision et la validation politique de tous les documents relatifs à la planification, au suivi de la mise en œuvre et à l'évaluation des actions prioritaires du CSLP, s'est réuni, au cours de l'année 2012 pour valider le rapport de mise en œuvre du CSLP III pour l'année 2011.

Les membres des comités de concertation (comité de concertation Etat-Donateurs, comité de concertation Etat-Secteur privé et société civile), étaient impliqués dans les travaux des différentes instances techniques de suivi de la mise en œuvre du CSLP dans le cadre du processus d'élaboration du premier rapport de mise en œuvre du CSLP et ont contribué à l'enrichissement des différents produits (rapports CTS, rapports GTT et rapport de mise en œuvre du CSLP III en 2011).

Les structures techniques de suivi et de supervision comprennent (i) le Comité Technique de Lutte contre la Pauvreté et son Secrétariat de Coordination (la direction du Suivi & Evaluation du CSLP) ; (ii) les Groupes techniques Thématiques ; (iii) les Comités Techniques sectoriels.

Le comité technique de lutte contre la pauvreté est présidé par le Directeur Général de la Politique Economique et des Stratégies de développement au MAED et comprend un secrétariat de coordination (Direction du suivi & Evaluation du CSLP), les représentants des ministères et les présidents des cinq groupes techniques thématiques. Au cours de l'année 2012, ce comité s'est réuni (i) pour lancer les travaux d'élaboration du RMO ; et (ii) pour valider techniquement le rapport de mise en œuvre du CSLP en 2011.

Les Comités Techniques Sectoriels (CTS) sont créés au niveau de la quasi totalité des départements ministériels. Ils sont composés : (i) d'un noyau dur de cadres des ministères comprenant les responsables, des services de programmation et suivi (programmation et suivi des projets); des services financiers aptes à fournir une base régulière d'informations sur l'exécution financière des projets et programmes ; des services statistiques (suivi des indicateurs du secteur au niveau central et régional) ; (ii) de représentants des départements concernés, de la société civile, des partenaires au développement et de personnes ressources choisies pour leurs compétences. Durant l'année 2012, et tout au long du processus d'élaboration du premier rapport de mise en œuvre du CSLP en 2011, les travaux de vingt trois (23) CTS se sont déroulés dans le cadre de soixante neuf (69) réunions regroupant les membres du noyau dur et les représentants des administrations centrales, des PTFs et de la société civile.

Les Groupes Techniques Thématiques constituent des espaces de réflexion et d'échanges sur les questions transversales du Cadre Stratégique de Lutte contre la Pauvreté, et notamment les thèmes suivants: (i) l'accès universel aux services de base; (ii) l'accès des pauvres au capital et la promotion des activités économiques; (iii) la croissance et la compétitivité; (iv) la bonne gouvernance et le renforcement des capacités; et (v) le suivi et l'évaluation.

Les GTT réunissent, dans un cadre participatif, les représentants des administrations publiques, des élus, de la société civile, du secteur privé et des partenaires au développement. Au cours de quinze réunions des cinq GTTs, la transversalité des thématiques du CSLP était recherchée dans le cadre du processus d'élaboration du rapport de mise en œuvre du CSLP III qui s'est déroulé en 2012.

Au niveau régional, l'opérationnalisation du CSLP se fait à travers le suivi de la mise en œuvre des PRLP. Le Comité Régional de Développement Economique et Social (CRDES), sous la supervision du Wali, est chargé, en plus du pilotage, de l'orientation, de la validation, de l'attribution, et de la mobilisation des fonds de développement, du suivi de la mise en œuvre du CSLP au niveau régional (PRLP). Pour remplir cette tâche, le CRDES est doté d'un Comité Technique Régional (CTR) et d'un Secrétariat assuré par la cellule de planification de suivi-évaluation relevant du MAED. Cette cellule est chargée de remonter l'information, à travers des rapports trimestriels, au Ministère des Affaires économiques et du développement qui enrichiront les différents outils de reporting. Suivant une logique d'efficience et d'efficacité, la remontée de l'information sur la mise en œuvre du CSLP par ce comité s'est faite dans le cadre des travaux des assises nationales, tenues à Kiffa en 2012.

IV. Enseignements tirés de la mise en œuvre du CSLP III en 2012

Au cours de l'année 2012, la Mauritanie a continué à enregistrer des avancées pour l'atteinte des objectifs du CSLP 2011-2015 mais doit encore faire face à des défis majeurs sur la voie de son développement économique et social .

En effet, sur le plan de la gouvernance, la mise en œuvre du CSLP III au cours de l'année 2012 a permis: (i) l'engagement des autorités à garantir l'indépendance de la justice , des libertés individuelles et collectives en vue d'instaurer une *gouvernance démocratique* qui constitue une condition préalable à l'amélioration de l'efficacité et de l'équité des politiques et des stratégies de développement et contribue à la légitimité de l'action publique ; et (ii) l'élaboration d'une stratégie de développement du secteur financier contribuant à consolider la *gouvernance économique*..

Par ailleurs, des avancées notoires ont été également enregistrées, en termes : (i) d'alignement des politiques et stratégies sectorielles sur les axes et objectifs stratégiques du CSLP ; (ii) d'élaboration du CDMT global 2013-2015 comme outil de programmation permettant d'assurer l'articulation entre le CSLP et le budget ; (iii) d'amélioration de l'alignement de l'Aide Publique au Développement sur les politiques et les priorités nationales conformément à la Déclaration de Paris avec l'alimentation du logiciel de gestion de l'APD (DAD) par les données collectées auprès des différents projets , programmes et PTFs, la mise en application de la réforme des marchés publics et la contractualisation d'importants appuis budgétaires comme mode d'exécution souple des projets et programmes financés sur ressources extérieures ; (iv) de production de tableaux de bord trimestriels, d'une note de synthèse semestrielle et de fiches signalétiques des indicateurs de suivi du CSLP III ; et (v) de respect de l'approche participative et itérative dans le processus d'élaboration du rapport de suivi de la première année de mise en œuvre du CSLP III, basée sur un suivi infra-annuel qui a été couronné par l'organisation pour la première fois à l'intérieur du pays , des Assises nationales de concertation et de validation du premier rapport de mise en œuvre du CSLP III.

Malgré ces bonnes performances, la mise en œuvre du CSLP III au cours de l'année 2012, n'était pas exempte de faiblesses et contraintes qui constituent des obstacles devant l'atteinte des objectifs assignés, dont notamment: (i) **la faible appropriation du CSLP par les acteurs concernés** malgré les efforts soutenus d'information et de concertation, (ii) **l'insuffisance des ressources humaines** qualifiées dans la planification et le suivi-évaluation des CSLP constitue aussi une contrainte majeure pour l'amélioration de l'efficacité de l'action publique. En dépit des efforts engagés en 2012 par les pouvoirs publics, l'administration continue de souffrir de la faiblesse des capacités de ses ressources humaines en matière de programmation, de mise en œuvre et de suivi des politiques et programmes de développement; et (iii) **la faiblesse de la capacité d'absorption des financements mobilisés**.

L'évolution de la croissance démographique constitue un obstacle devant les efforts de développement et de lutte contre la pauvreté entrepris par les pouvoirs publics. En effet, la population mauritanienne croît à un taux de 2,41% avec un indice synthétique de fécondité de base qui est de 4,22¹⁰ enfants en moyenne par femme. Cette croissance démographique induit une demande sociale élevée de la part des pauvres dont le nombre, dans l'absolu, ne cesse de croître.

¹⁰ Statistiques mondiales: Mauritanie; 2012. " <http://www.statistiques-mondiales.com/mauritanie.htm>"

Aux différentes faiblesses et contraintes énumérées plus haut, se sont ajoutées des contraintes exogènes. Il s'agit notamment de: (i) **la vulnérabilité de l'économie face aux chocs exogènes**, le caractère de plus en plus aléatoire et imprévu de la pluviométrie se trouve à l'origine de perturbations au niveau des calendriers agricoles qui conduit à un mauvais rendement des cultures, avec pour conséquence, la pénurie de denrées agricoles et donc le renchérissement de ces denrées; (ii) **la baisse significative et continue de la production pétrolière** qui a eu pour effets une révision majeure des perspectives macroéconomiques du pays et le recours à un volume d'aide extérieure plus élevé; et (iii) **le ralentissement économique mondial** continue à avoir des répercussions négatives sur les principaux secteurs exportateurs avec pour corolaire la baisse de la demande extérieure et des prix des principaux produits d'exportation (minerai de fer, cuivre et produits de pêche).

En 2012, **les défis** de développement demeurent toujours importants, car la Mauritanie reste classée parmi les pays les moins avancés. Son économie, faiblement diversifiée, subit fortement les chocs extérieurs. L'atteinte de certains objectifs du Millénaire pour le développement (OMD) progresse à un rythme décéléré, notamment pour les secteurs de la santé, de l'environnement, de l'emploi et du genre.

Malgré les progrès importants réalisés au cours de ces dernières années dans le domaine, des infrastructures de soutien à la croissance des efforts restent à entreprendre. En effet, la faiblesse des services des infrastructures (transports, eau et assainissement, télécommunication, électricité, etc.) accroît les coûts des facteurs limitant ainsi la compétitivité de l'économie.

Malgré les efforts du Gouvernement en faveur de l'unité nationale, à travers notamment les programmes de réinsertion des rapatriés et d'éradication des séquelles de l'esclavage, il y a lieu de renforcer les actions déjà engagées et de poursuivre les réformes en matière de gouvernance démocratique et économique. Ainsi convient-il de renforcer les institutions démocratiques, de poursuivre la lutte contre la corruption et de soutenir les politiques d'emploi et de lutte contre la pauvreté afin d'atténuer les risques de fragilisation de la cohésion sociale.

L'amélioration de la gouvernance continuera à constituer un important défi à relever par le Gouvernement à travers le renforcement des capacités institutionnelles de l'administration mauritanienne afin que celle-ci soit en mesure d'assurer sa mission de pilotage des réformes et de mise en œuvre des stratégies macroéconomiques et sectorielles.

Les défis de protection de l'environnement et de lutte contre le réchauffement climatique resteront au cœur des préoccupations des pouvoirs publics. En effet, la crise du réchauffement planétaire a engendré une dégradation des ressources naturelles nationales, qui s'est accentuée par les modes d'exploitation inadéquats des ressources, provoquant ainsi un grave déséquilibre entre l'homme et son milieu et une paupérisation des populations rurales. Outre ces problèmes de désertification et de déforestation dont l'impact pèse lourdement sur l'équilibre écologique et les conditions de vie des populations, le pays pourrait connaître de nouveaux risques liés à l'exploitation pétrolière et minière.

Sur le plan de **la sécurité et de la migration**, étant donné sa position de pays charnière entre les ensembles maghrébin et sub-saharien, la Mauritanie reste encore défiée depuis quelques années par les mêmes **menaces sécuritaires** et de migration qui se sont accentuées au cours de l'année 2012 par la situation au Mali. En effet, la région sahélo-saharienne est aujourd'hui secouée par des défis sécuritaires, qui appellent à plus de concertation et de coopération entre les pays de la sous-région afin de les relever.

V. Perspectives 2013-2015

AXE I. Accélération de la croissance et stabilisation du cadre macroéconomique

Sur la période 2013-2015, l'objectif prioritaire du Gouvernement sera de créer un environnement économique favorable à la réduction de la pauvreté et l'amélioration des conditions de vie des populations. Cet objectif devrait se traduire au cours de cette période, par des niveaux de croissance économique soutenue, dans un cadre macro-économique stable et des stratégies sectorielles adaptées aux programmes prioritaires du Gouvernement.

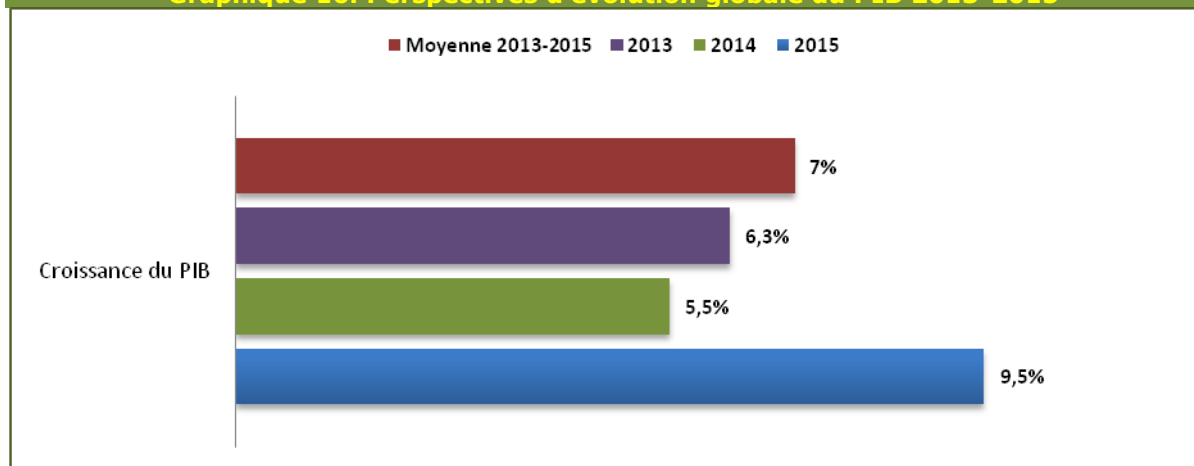
A. Cadre macro-économique stabilisé et sain

I. Objectifs macroéconomiques visés pour la période 2013-2015

a. Perspectives d'évolution globale du PIB

Dans le cadre de cette vision stratégique, les autorités entendent poursuivre pour la période 2013-2015 des politiques macroéconomiques et des réformes structurelles permettant d'atteindre un taux de croissance moyen annuel du PIB de 7% environ.

Graphique 16. Perspectives d'évolution globale du PIB 2013-2015



Cette croissance aura pour principaux déterminants les *secteurs secondaire* et tertiaire à travers la contribution attendue du secteur minier et des constructions et travaux publics, ainsi que des perspectives prometteuses pour le développement du secteur privé.

La contribution du secteur secondaire à la croissance sera en effet très importante sur la période (2,4%). Elle résultera essentiellement de: (i) l'augmentation du potentiel productif de la SNIM due à l'exploitation effective du projet Guelb II, l'évolution des minerais non ferreux étant mitigée sur cette période en raison des incertitudes liées à leurs projets d'extension (ii) le développement des activités dans le secteur des constructions et travaux publics à travers l'exécution d'importants projets d'investissements d'infrastructures structurantes et (iii) la relance des activités des unités industrielles qui sera renforcée par les effets positifs attendus de l'approvisionnement et

de la diversification des sources d'énergies, l'amélioration de l'accès à l'eau à partir du projet Aftout Saheli.

s'agissant du *secteur des services*, sa contribution moyenne (3%) dénote d'une tertiarisation progressive de l'économie.

Le développement du secteur privé sera donc le principal levier de la politique de croissance accélérée. A cet égard et conformément aux dernières conclusions du programme économique établi de concert avec les services du FMI, le Gouvernement s'attellera, à moyen terme, à lever progressivement les obstacles qui entravent son émergence à travers , notamment: (i) la mise en application du nouveau Code des investissements déjà adopté, (ii) l' amélioration progressive du climat des affaires (iii) la mise en place d'un cadre juridique facilitant la prise et la mise en jeu de sûretés et garanties sur les biens immobiliers et mobiliers; (iv) la simplification des mécanismes de recouvrement des créances et d'exécution des contrats; et (v) le renforcement des capacités du pouvoir judiciaire dans les domaines du droit commercial, du droit financier et du règlement des différends commerciaux.

Quant au *secteur rural*, il tirerait la croissance globale de 0,8 %, en nette amélioration par rapport aux deux années précédentes où sa contribution était de 0,6% en raison de l'impact du déficit pluviométrique sur les sous secteurs de l'agriculture et de l'élevage. En dépit de ce facteur exogène assez récurrent, une des priorités du Gouvernement pour la relance du secteur sera l'exécution de programmes ambitieux d'investissements sectoriels dans le domaine de l'irrigué, principalement axés sur l'amélioration des conditions de vie des populations en milieu rural, principal foyer de pauvreté.

b. Secteur extérieur

Le déficit du compte courant qui devrait s'établir à 28,1% du PIB en 2013 s'améliorerait pour se situer à 12,8% du PIB sur la période 2013-2015, contre 27,6% du PIB en 2012. Toutefois, ce déficit serait entièrement résorbé par les emprunts officiels à long terme à hauteur de 215 millions USD et les investissements directs de l'ordre de 574 millions USD par an sur toute la période. La balance globale marquera ainsi un excédent annuel moyen de 257 millions USD sur la période. Les réserves brutes devraient atteindre en conséquence l'équivalent de 6,5 mois d'importations par an sur la période.

c. Fondements de la politique budgétaire

Les ressources budgétaires (hors dons et pétrole) devraient passer de 372 Milliards d'M en 2013 à près de 409 Milliards d'UM en 2015, soit une augmentation de près de 10%, essentiellement due au bon recouvrement attendu des recettes fiscales. Cette composante des recettes devrait en effet significativement augmenter pour passer respectivement de 256 à 302 milliards d'UM, marquant ainsi une hausse de 18% , attribuable aux efforts d'élargissement de l'assiette imposable et d'amélioration relative du recouvrement, notamment sur les bénéfices industriels et commerciaux, les impôts sur la propriété (revenus fonciers et droits d'enregistrement) les TVA intérieures et à l'importation hors SNIM, et les droits et taxes sur le commerce international. Quant aux recettes non fiscales, elles s'établiront à environ 113 milliards d'UM par an sur la période.

Le volume des *dépenses globales* pour la période 2013-2015 devrait porter sur près de 463 milliards d'UM en moyenne, soit un accroissement d'environ 4% par an. Le profil des dépenses publiques sur la période consistera à procéder à des restrictions sur les dépenses de fonctionnement au profit de la composante investissement, en tenant compte des priorités du programme définies par le Gouvernement en matière d'accélération de la croissance économique, de lutte contre la pauvreté et de création des emplois.

Le Programme d'Investissement Public intègre ces priorités et privilégie les dépenses orientées vers : (i) la satisfaction des besoins fondamentaux des populations par l'amélioration de l'accès aux services de base, (ii) la mise en valeur du territoire national pour assurer un développement équilibré et harmonieux ; et (iii) la réalisation d'infrastructures de soutien à la croissance pour stimuler les investissements et favoriser le développement de l'offre de biens et services.

La réduction *du déficit de base* (hors pétrole et dons) qui s'établirait à environ 1% du PIB hors pétrole en moyenne en 2013-2015, passera par l'application d'une politique budgétaire basée sur l'augmentation des recettes (élargissement de l'assiette fiscale) et une rationalisation des dépenses publiques, notamment à travers : (i) la réduction des transferts et subventions aux établissements publics qui représenteront en moyenne 4,8% du PIB hors pétrole contre 9,1% en 2012 ; (ii) la maîtrise des charges en biens et services qui se stabiliseront à 4,7% du PIB hors pétrole par an, et (iii) une réduction des intérêts sur la dette publique qui ne représenteront plus que 1,1% du PIB hors pétrole entre 2014 et 2015 contre près de 2% prévus en 2013.

B. Approfondissement des réformes structurelles

I. Développement du secteur privé

L'ensemble des procédures administratives liées à la création d'entreprises ou à l'investissement privé seront simplifiées et regroupées dans le cadre du guichet unique mis en place au sein de la Direction Générale de la Promotion du Secteur Privé du MAED. Le Gouvernement s'engage aussi à mettre en œuvre une stratégie nationale de développement des compétences adaptée aux besoins du secteur. Aussi, des activités visant le développement de ce secteur, seront engagées dans le cadre de la mise en œuvre du projet d'amélioration du climat de l'activité économique, la création d'un fonds d'études pour la promotion des investissements et l'élaboration d'une Stratégie Nationale de Développement du secteur Privé.

II. Réformes des systèmes d'incitation

La mise en place d'une budgétisation efficace et crédible basée sur les politiques publiques sera visée au cours de la période 2013-2015 à travers la mise en œuvre des actions suivantes: (i) l'adoption et la mise en œuvre d'un calendrier budgétaire qui améliore l'implication du gouvernement dans l'allocation stratégique des ressources; (ii) l'adoption des mécanismes budgétaires nécessaires à l'effectivité de la budgétisation pluriannuelle (report de crédit et de budgétisation pluriannuelle en liaison avec la révision de la LOLF); (iii) l'amélioration du processus d'élaboration du CBMT et des CDMTs sectoriels conformément au calendrier budgétaire nouvellement adopté; (iv) l'appui aux départements ministériels qui en ont besoin pour la préparation des CDMT sectoriels; (v) la révision des textes organisant le contrôle financier; (vi) la tenue des audits et évaluation de la réglementation des finances publiques notamment la loi 78-011 portant loi organique relative aux lois de finances dans l'optique budget programme et faire des propositions des améliorations et des pistes techniques de prise en charge notamment des phases transitoires et d'expérimentation; (vi) l'organisation des ateliers de concertation (parlement, organes de contrôle..); et (vii) la mise en place de la nomenclature fonctionnelle (TAHDIR).

La mobilisation des ressources et la prévisibilité budgétaire seront renforcées à travers: l'exécution des mesures suivantes: (i) l'élaboration et la mise en œuvre d'une stratégie pour le renforcement de l'efficacité du contrôle fiscal (critères de risques, meilleure programmation); (ii) la fiscalisation graduelle des petites entreprises du secteur

informel; (iii) le recensement des contribuables; (iv) la mise en place et l'animation d'un service d'accueil des contribuables; et (v) le renforcement de la direction des études dédiée à la mise en œuvre du plan d'action de la Direction générale des impôts en rapport avec le point focal de la réforme des finances publiques.

La qualité de la comptabilité, de l'information et des rapports financiers sera améliorée, au cours de la période 2013-2015, à travers : (i) le lancement d'une expérimentation pilote pour la comptabilité matière; (ii) la réalisation d'une étude sur les modalités de confection du bilan d'ouverture; (iii) la mise en place d'une comptabilité matière; (iv) l'adoption et la publication du recueil des normes comptables de l'Etat; (v) l'évaluation des avancées réalisées dans le domaines de la comptabilité patrimoniale et l'identification des sources de blocage; (vi) l'élaboration d'une stratégie de mise en place d'une comptabilité patrimoniale; (vii) l'élaboration des TOFE basculés aux normes MSFP 2001; (viii) le développement d'une application de tenue de la comptabilité des receveurs municipaux.

La mobilisation des recettes douanières sera renforcée à travers: (i) l'accomplissement des tâches de migration à la version SYDONIA++ dans tous les bureaux; (ii) la réconciliation des données douane-SGS (déclaration AV); (iii) la mise en place d'une base de données sur la valeur en douane; (iv) le renforcement de la capacité interne de contrôle de la valeur en douane selon les règles de l'OMC; (v) la contribution à détecter la contrebande tant à l'importation qu'à l'exportation et le renforcement de la sécurité; (vi) le regroupement, le traitement et l'analyse des informations relatives aux régimes économiques et privilèges et leur utilisation aux fins des contrôles; (vii) la constitution d'une compilation des textes réglementaires composant la législation douanière; et (viii) le développement des procédures de dédouanement pour optimiser l'utilisation du système SYDONIA++.

L'amélioration de la mobilisation des recettes domaniales et des recettes de l'enregistrement et du timbre sera visée, au cours des trois années à venir, à travers: (i) la conduite des audits des EPIC et des entreprises à capitaux publics (EP); (ii) la révision et la mise à jour de la réglementation foncière, dont les textes sur la conservation foncière, copropriété, le droit de superficie et l'expropriation pour utilité publique; (iii) la constitution d'un fond cartographique comprenant tous les plans des lotissements de Nouakchott; (iv) l'institution d'une commission ad-hoc conjointe (Ministère des finances, Ministère de l'Intérieur et de la Décentralisation, Ministère de l'Habitat et de l'Urbanisme) chargée de faire un inventaire exhaustif des dossiers existants dans les deux Wilaya de Nouakchott et de Nouadhibou; (v) l'élaboration et la mise en place d'un système d'information foncière dans un premier temps, pour les villes de Nouakchott et Nouadhibou; (vi) la mise en place d'un système de contrôle et de vérification pour la taxe sur les assurances; et (vii) la construction d'une base de données pour le droit d'enregistrement.

III. Mise en place des procédures pour un meilleur financement de l'économie

A moyen terme, l'inflation sera maintenue à environ 5,3% en glissement annuel sous l'effet d'une politique monétaire prudente. La masse monétaire augmentera de 13,3%.

La BCM consolidera les acquis en matière de politique monétaire à travers : (i) l'adoption de titrisation de la créance BCM sur le trésor; (ii) la modernisation du marché de change ; (iii) l'encouragement de la création d'une structure spécialisée dans le rachat des créances; (iv) la définition et l'adoption des critères de sélection pour les commissaires aux comptes et des auditeurs éligibles à la certification des établissements de crédit afin de renforcer la fiabilité et la crédibilité des informations et des documents; (v) le renforcement de la fonction d'audit et de contrôle interne au sein des banques; (vi) l'élévation du capital minimum des banques de 4,5 milliards à 6 Milliards d'UM; (vii)

l'élaboration , au moins une année sur deux, d'un audit international des banques et s'assurer de la mise en œuvre systématique des recommandations de celui-ci; (vii) la mise en place d'une réglementation permettant à la BCM d'avoir un droit de regard sur les sociétés d'assurances ; (viii) l'encouragement de l'ouverture d'agences en dehors de Nouakchott et Nouadhibou en vue d'augmenter la bancarisation; (ix) la préparation du passage du système financier aux nouvelles normes internationales Bâle-II; (x) la préparation du passage aux nouvelles normes comptables et financières IAS/IFRS à travers l'actualisation du cadre comptable spécifique aux banques; (xi) la mise en place d'une centrale d'informations automatisée; (xi) l'élaboration d'une loi sur le recouvrement des créances; (xii) la mise en place d'un système de communication des données entre BCM et banques; et (xiii) la promotion et l'introduction du virement bancaire dans le système de compensation suivant les standards internationaux.

Le financement de l'économie sera consolidé à travers: (i) la canalisation dans les circuits officiels des transactions financières qui se passent aujourd'hui dans l'informel à travers le développement d'une offre de produits financiers attractifs.

IV. Amélioration de la libéralisation des activités de commerce

L'amélioration de la libération des activités de commerce et l'instauration des conditions d'une concurrence saine se poursuivront, au cours des trois années à venir, à travers : (i) la définition des systèmes de protection des droits de propriété privée; (ii) la définition d'une stratégie de lutte contre les pratiques anticoncurrentielles; (iii) la définition d'un cadre juridique réglementant l'octroi des aides publiques; (iv) le développement et la mise en œuvre d'un cadre juridique de la concurrence; et (v) la mise en œuvre du programme d'appui au commerce et au secteur privé à travers: le renforcement des capacités des structures impliquées dans les APE, la facilitation du commerce et promotion des exportations et l'appui à la mise à niveau et la diversification des filières à fort potentiel.

C. Développement des infrastructures de soutien à la croissance

a. Le domaine des transports

L'ensemble des projets et activités prévues dans le cadre du plan d'action couvrant la période 2013-2015 ont été classés selon la pertinence par rapport aux objectifs sectoriels suivants : (i) l'amélioration de l'organisation institutionnelle du secteur, (ii) la modernisation et le développement des infrastructures, (iii) l'amélioration de la compétitivité économique des services et (iv) le renforcement des capacités du secteur.

Dans le cadre de l'amélioration de l'organisation institutionnelle du *sous secteur terrestre*, les principales mesures envisagées porteront sur : (i) la mise en œuvre du Projet d'Appui Institutionnel du Secteur des Transports, (ii) l'introduction de l'enseignement de la prévention routière dans les programmes scolaires, (iii) la réalisation d'un circuit mobile d'éducation routière, (iv) la construction et l'équipement de bureaux de transport, et (v) la construction de centres d'examen de permis.

En matière de modernisation et développement des infrastructures, deux types de travaux complémentaires sont programmés : la construction et la réhabilitation des routes et l'entretien routier.

Au niveau de la construction et de la réhabilitation des routes, le plan d'action couvrira les activités suivantes : (i) la construction de la route Kseir-Torchane-Choum, (ii) la construction de la route Atar-Tidjikja , (iii) la construction de la route Néma-Bassikounou-Fassala, (iv) la construction de la route Néma-Amourj-Frontière Mali, (v) la construction du périphérique de Nouakchott, (v) la construction de la route Tidjikja - Kiffa-Frontière Mali, (vi)) le désenclavement de la zone Aftout Chergui, (vii) la mise en

œuvre du programme de désenclavement, (viii) la construction de la route de désenclavement de Nouamghar, (ix) la construction de la route de désenclavement de la zone de Bénichab, (x) l'exécution du programme de voiries urbaines, et (xi), la construction des autoroutes de Nouakchott-Boutilimitt et Nouakchott-Nouadhibou.

Quant à la réhabilitation et à l'entretien routier, les travaux d'entretien sont programmés dans le contrat programme Etat/ENER en plus des travaux de réhabilitation des routes : (i) Boghe-Kaedi ; (ii) Boutilimit-Aleg ; (iii) Tintane-Néma ; (iv) Espoir (tronçon 4 entre Kiffa-Tintane) ; (v) le renforcement de la route Nouakchott-Rosso ; (vi) les travaux de la voirie urbaine de Nouakchott ; et (vii) la construction du pont de Kamour. Par ailleurs, les actions programmées permettront la mise en place effective du Fonds de Sécurité et d'Entretien Routier (FSER) en 2014 qui financera l'entretien routier dans sa globalité et la sécurité routière au terme de l'année 2015.

Des études de faisabilité et d'exécution des routes seront envisagées. Il s'agit des études de faisabilité et d'exécution des routes : (i) Néma-Oualata ; (ii) Selibabi-Ould yengé ; (iii) Choum-Zoueiratt-Fr Algerie ; (iv) Kiffa-Tamchekett-Aïoun ; (v) Tidjikja-Tichit ; (vi) Rosso-Rkiz ; (vii) Mederdra-R'Kiz-Boutilimitt ; (viii) Atar-Chinguitti ; et (ix) Chinguitti-Ouadane .

L'amélioration de la compétitivité économique des services du secteur fera l'objet de plusieurs travaux importants dans le cadre de la construction de gares routières modernes à Nouakchott ainsi que la construction d'un chemin de fer entre Kaédi-Nouakchott.

Enfin, au niveau du renforcement des capacités du secteur, les principales mesures programmées concernant : (i) l'informatisation de la DGTT ; (ii) la mise en place d'une unité de gestion des index et des séries de prix pouvant servir de référence à la révision des prix pour la construction routière ; (iii) la formation du personnel du MET ; et (v) l'acquisition d'équipements d'exploitation pour le LNTP.

La modernisation et le développement des *infrastructures maritimes et fluviales* sera recherché à travers : (i) la construction du quatrième et cinquième poste à quai au PANPA ; (ii) la construction de quatre pôles intégrés de développement de la pêche artisanale et côtière ; (iii) la construction du pont de Rosso ; et ; (iv) l'exécution du projet de développement du port autonome de Nouakchott/PANPA.

S'agissant de l'amélioration de la compétitivité économique des services, les mesures envisagées porteront sur : (i) la construction d'un terminal à conteneur au PANPA ; (ii) la construction de débarcadères sur la rive du fleuve ; et (iii) la mise en place d'un guichet unique au niveau du PANPA.

Enfin, au niveau du renforcement des capacités du secteur, les principales activités programmées visent à améliorer les capacités du PANPA à travers la réalisation du projet de construction du terminal à contenaier dans un cadre de PPP et des autres aménagements du port.

Dans le cadre de la modernisation et du développement des infrastructures du *sous secteur aérien*, la priorité sera accordée à : (i) la poursuite de la construction d'un nouvel aéroport à Nouakchott ; (ii) la construction des clôtures des aéroports de l'intérieur ; et (iii) la construction du siège de l'ANAC.

L'amélioration de la compétitivité économique des services sera recherchée dans le cadre des travaux relatifs à : (i) la mise aux normes de l'aviation civile ; (ii) l'inspection des installations aéroportuaires et des compagnies ; et (iv) la mise aux normes OACI.

En matière de renforcement des capacités du secteur, les activités prévues sont : (i) l'acquisition du matériel de sûreté aéronautique ; et (ii) la formation des ressources humaines de l'ANAC.

Les activités programmées dans le cadre de l'amélioration de l'organisation institutionnelle de *la météorologie* porteront sur l'élaboration des projets de textes ratifiant les diverses conventions internationales relatives à la météorologie et sur la détermination des profils pour les postes et gestion du personnel.

En ce qui concerne le renforcement des capacités du secteur, il s'agit de: (i) l'installation d'instruments d'observation à travers le pays ; (ii) la construction du siège de l'Office National de Météorologie; (iv) l'acquisition et l'installation des moyens de télécommunication modernes et réception des images satellitaires; et (v) la construction des stations de Météorologie à l'intérieur du pays.

b. Electricité

Les orientations stratégiques du troisième plan d'actions du CSLP guideront les pouvoirs publics, au cours de la période 2013-2015, à œuvrer à améliorer et à diversifier l'offre d'énergie afin de pouvoir satisfaire les besoins des ménages et des entreprises.

Dans le domaine de *l'électricité, l'amélioration de l'offre d'énergie électrique pour la couverture des besoins industriels, commerciaux et domestiques* sera visée à travers: (i) la réalisation de l'étude de distribution à Nouadhibou; (ii) la réalisation de l'étude de faisabilité des lignes MT (Boghé-Aleg-Boutilimit-Sangrava ; Selibaby-Kiffa-Guérou-Tintane); (iii) l'extension du réseau de la ville de Nouakchott (Phase 2); (iv) la réhabilitation des centrales intérieures; (v) la mise en place de 100 plateformes multifonctionnelles; et (vi) la mise en place des infrastructures de production électrique Solaire pour des localités rurales isolées.

Pour ce qui est de l'amélioration de l'accès universel à l'énergie, les actions suivantes seront entreprises : (i) le développement de la Société Production d'Electricité à partir du Gaz; (ii) la construction de la centrale Hybride de l'Aftout; (iii) la construction de la centrale PV de Nouakchott (15 MW); (iv) la construction de la Centrale éolienne de Nouakchott – 30 MW; (v) l'achèvement de la construction de la centrale éolienne de Nouadhibou – 15 MW; (vi) la construction de la centrale Hybride Kiffa-5 MW; (vii) la construction des centrales Hybrides d'Atar, de Néma et d'Adelbagrou; (viii) l'énergie hydroélectrique de Félou; et (ix) le raccordement du Nouvel Aéroport de Nouakchott.

c. Les Technologies de l'Information et des Communications

Dans le domaine des TICs, le Gouvernement poursuivra, pour la période 2013-2015, les principaux objectifs suivants : (i) augmenter la connectivité globale du pays et l'utilisation des services TICs ; (ii) optimiser l'usage des systèmes d'information; et (iii) rehausser l'apport des TICs dans les secteurs de la santé et de l'éducation.

En matière de développement des TICs, l'action des pouvoirs publics portera, au cours des trois années à venir sur : (i) la réalisation du projet de connectivité nationale; (ii) la définition de la Stratégie et du plan d'action de la politique d'accès universel aux services de télécommunication; (iii) la mise en place d'un centre de veille Internet / vulgarisation des TICs; (iv) la mise à disposition des utilisateurs de l'Intranet d'outils de collaboration et de support deuxième niveau; (v) le développement des sites internet de l'administration; (vi) le développement des services en ligne; (vii) la mise en œuvre, avec le Ministère de la Santé, du projet Panafricain de services en ligne en Mauritanie; (viii) la connexion haut débit des hôpitaux et centres de santé; (ix) le développement des systèmes d'information de l'administration; (x) la poursuite de la mise en place d'un

système de télé-éducation; (xi) l'adoption de la stratégie nationale des technologies de l'information et de la communication; (xii) la mise en place des instances de pilotage de la stratégie nationale des technologies de l'information et de la communication; (xiii) l'évaluation de la réforme du secteur des télécommunications et la mise à jour de son cadre juridique et réglementaire; et (xiv) l'organisation d'un atelier de validation de la version finale du projet de cadre juridique.

D. Exploitation optimale des sources de la croissance

Pour atteindre les objectifs d'une croissance économique accélérée, il est toujours pertinent de mettre en œuvre des politiques sectorielles en alignement avec les priorités du Gouvernement, qui permettront une exploitation et une gestion optimale des ressources naturelles et des potentialités du pays. Ces politiques concerneront essentiellement les secteurs productifs suivants: le pétrole, les mines, la pêche, le tourisme et l'artisanat, l'industrie, l'agriculture et l'élevage.

Au niveau des *hydrocarbures brutes*, et dans le but d'améliorer l'environnement des affaires, les actions prioritaires à mettre en œuvre au cours des trois prochaines années concernent: (i) la mise en place d'une base de données pétrolières; (ii) la promotion de la transparence dans le secteur pétrolier et l'amélioration de la position de la Mauritanie au sein de l'ITIE; et (iii) la mise en place d'un système de gestion de la base de données environnementales.

Pour ce qui est des *hydrocarbures raffinés*, et dans l'objectif de renforcer les capacités du ministère et des sociétés sous tutelles, les principales mesures suivantes seront entreprises au cours de la période 2013-2015 : (i) le recrutement d'ingénieur Conseil pour assistance à PPP dans le segment stockage hydrocarbures raffinés; (ii) la sélection d'un opérateur dans le cadre d'un PPP dans le segment stockage hydrocarbures raffinés; (iii) la réforme du cadre légal; (iv) l'élaboration et l'exécution d'un Master Plan pour le transport des hydrocarbures; et (v) la mise à niveau du laboratoire de la SOMIR.

Toujours dans ce domaine, le contrôle et le suivi de l'activité seront améliorés à travers l'exécution des actions prioritaires suivantes: (i) l'exécution du plan d'action pour instruction, contrôle et inspection des installations pétrolières; (ii) le suivi des approvisionnements dans chaque localité; et (iii) le renforcement des outils organisationnels de contrôle.

Dans le domaine *minier*, l'amélioration de l'environnement des affaires sera recherchée à travers l'élaboration des principaux textes d'application du nouveau cadre légal et réglementaire. Quant à la promotion du secteur et du suivi de l'activité, les actions suivantes y apporteront une contribution conséquente: (i) la présence de la Mauritanie à Indaba (Afrique du Sud) et PDAC (Canada) 2013-2015; (ii) l'organisation de la 3^{ème} édition de Mauritanides 2014; et (iii) l'attribution davantage de titres miniers et de carrières.

Au niveau du secteur des **pêches** le plan d'action pour la période 2013-2015 s'articulera autour de : (i) l'accroissement des retombées socio économiques du secteur, l'amélioration des conditions de vie des populations et la lutte contre l'exclusion; (ii) le développement des infrastructures de base pour la pêche ; (iii) le renforcement du cadre juridique et institutionnel du secteur des pêches et de l'Economie Maritime; et (iv) le renforcement des capacités.

Pour lutter contre la pauvreté à travers l'accroissement des retombées socio économiques du secteur, l'amélioration des conditions de vie des populations et la lutte contre l'exclusion, les actions à mettre en œuvre concernent en particulier: (i) la finalisation du projet d'amélioration de l'accès des populations mauritaniennes à la consommation du poisson comme renforcement à la sécurité alimentaire et à la pérennisation du projet; (ii) la construction de 100 points de ventes de poisson dans toutes les régions et préfectures; et (iii) la distribution de 20000 tonnes de poisson par an à l'intérieur du pays à des prix subventionnés.

Le développement des infrastructures de base pour la pêche sera concrétisé à travers la mise en œuvre des actions suivantes : (i) l'extension du Port Artisanal de NDB pour accueillir un plus grand nombre d'embarcations de pêche artisanale et côtière; (ii) la construction d'un débarcadère et halle sur le Lac de Fouta Djall; (iii) l'exploitation de deux nouveaux ports artisanaux de TANIT et PK 144; (iv) l'adduction d'eau potable au PK 144 et PK 28; (v) le désenclavement des pôles de développement (TANIT, PK 28, PK93 et PK144) par route bitumée; (vi) la réalisation de l'extension du port artisanal de NDB; (vii) le démarrage du projet ROBIAN pour l'aquaculture et la transformation pélagique; (viii) la mise en exploitation de 50 bateaux côtiers; (ix) le renouvellement et la mise aux normes de l'armement national; (x) la construction d'un quai pour les navires de l'administration; (xi) le carénage des navires de recherche, de formation et de surveillance; (xii) la conception et la mise en œuvre d'un système de communication et de veille pour la sécurité de la pêche artisanale; et (xiii) le renforcement des stations côtières de surveillance sur tout le littoral de la côte.

Le cadre juridique et institutionnel du secteur des pêches et de l'économie maritime sera renforcé à travers: (i) la révision du code de la Marine Marchande; (ii) l'actualisation des plans d'aménagement (Poulpe, crevettes, Pélagiques, PGPAC, de conservation des Requins); (iii) l'application stricte de la réglementation; (iv) l'actualisation et le suivi de la stratégie 2013-2015; (v) la révision du code de pêches et de la convention collective; (vi) l'adoption des plans d'aménagement; (vii) l'évaluation des principaux stocks (pélagique et démersaux); (viii) le suivi et le maintien de la mise aux normes des ports au code ISPS; (ix) le maintien de l'accréditation des laboratoires de l'ONISPA et la certification ISO 9001 de l'ENEMP; et (x) le suivi et l'évaluation de l'intégration du secteur des pêches à l'initiative pour la transparence dans les industries extractives (ITIE).

Les capacités des acteurs de la pêche seront renforcées à travers: (i) la création d'un institut supérieur des sciences de la mer; (ii) la formation des agents de la Garde des côtes mauritaniennes; (iii) la formation de 100 capitaines côtiers pour les embarcations; (iv) la formation de 300 femmes formatrices; (v) la formation de 2000 pêcheurs artisans; et (vi) la formation d'une centaine de techniciens pour les besoins des usines de transformation.

Dans le domaine du *tourisme*, la période 2013-2015 connaîtra la réalisation des actions suivantes : (i) l'intégration de la problématique de la biodiversité; (ii) l'implication du secteur public dans le développement du tourisme; (iii) l'implication du secteur privé dans la promotion des activités touristiques; (iv) l'introduction de produits touristiques innovants; (v) la réduction de la pauvreté; (v) le marketing et la promotion du tourisme; (vi) l'amélioration du cadre juridique et de la gouvernance du secteur; et (vii) l'exécution du programme d'appui à la promotion du tourisme à travers: l'élaboration et l'exécution d'un plan marketing touristique et la promotion à grande échelle.

Au niveau de la *promotion de l'artisanat*, les principales actions porteront sur: (i) la consolidation de l'artisanat traditionnel propre à l'identité mauritanienne; (ii) l'élaboration et la validation d'une stratégie nationale de développement de l'artisanat et la révision du code de l'artisanat en vue de son adaptation au contexte du secteur; et (iii) la création d'un centre de formation et de développement de l'artisanat d'art.

Au niveau du secteur *industriel*, les principales mesures qui seront entreprises au cours de la période 2013-2015 sont les suivantes : (i) l'augmentation du volume des investissements industriels; (ii) l'augmentation du nombre des industries manufacturières à travers la mise en place d'infrastructures de soutien et de structures d'appui au développement de l'industrie; et (iii) l'accroissement des emplois directs dans le secteur.

Dans le plan d'action du secteur de *l'agriculture*, pour la période 2013-2015, les mesures prioritaires suivantes sont retenues: (i) l'exécution du projet de développement durable de l'agriculture de décrue derrière barrages; (ii) la réalisation du programme de développement durable des Oasis; (iii) la mise en œuvre du projet d'amélioration de la productivité des cultures stratégiques vivrières; (iv) le renforcement des structures semencières en zones agropastorales; (v) le développement des cultures fourragères; et (vi) l'amélioration de la production maraîchère à travers la vulgarisation des engrais organiques et la gestion rationnelle des ressources hydriques.

Pour le secteur de *l'élevage*, les priorités sont : (i) la valorisation de la production animale et de la gestion des zones pastorales; (ii) l'exécution du projet d'appui au fonctionnement du dispositif de contrôle et de certification des produits d'élevage pour la promotion de qualité et d'amélioration de la compétitivité; (iii) le développement de la filière viande rouge; (iv) la mise en œuvre du programme de développement du secteur laitier (Bassin laitier SUD); et (v) la construction du complexe avicole.

Au niveau de *l'aménagement rural*, les actions programmées pour les trois années à venir sont les suivantes : (i) l'exécution du projet de lutte contre la pauvreté dans l'Aftout-sud et le Karakoro (Phase II) à travers: la restauration des sols, la mobilisation et la gestion des eaux de surface, l'appui aux systèmes agricoles, d'élevage et de valorisation des ressources naturelles et l'appui au développement local; (ii) la poursuite de la mise en œuvre du programme de développement de l'agriculture irriguée dans la vallée (PDIAIM III); (iii) l'exécution du programme de désenclavement des zones de production agricole; (iv) la réalisation du programme d'aménagement du lac R'KIZ (II); (v) la mise en œuvre du programme de réhabilitation des grands périmètres; et (vi) l'exécution du programme de réhabilitation des grands périmètres (PPG2).

Ces programmes seront opérationnalisés à travers la mise en œuvre des actions suivantes: (i) l'appui communautaire aux bassins versants; (ii) la promotion de techniques de gestion économe en eau; (iii) l'exécution du programme de lutte contre la pauvreté par l'appui aux filières; (iv) la conduite du recensement général de l'agriculture et de l'élevage; (v) la réalisation du programme de construction et de réhabilitation de 10 barrages et du projet de réhabilitation des 16 barrages dans l'Assaba (Zone limitrophe d'Achram); (vi) la mise en œuvre du programme de Développement Intégré de la zone Garak-Sokam; (vii) la réalisation du programme d'aménagement des axes hydrauliques dans la vallée et du programme d'aménagement et de mise en valeur des périmètres irrigués villageois (phase 1 –12000 Ha); (viii) l'exécution du programme de mise en valeur agricole des zones humides (Développement TamouretNaaje); (ix) la mise en œuvre du programme de développement intégré dans les zones rurales du nord de la Mauritanie; (x) l'appui à l'amélioration de la production agricole par la promotion de la petite irrigation; (xi) l'amélioration de l'accès au foncier; (xii) le renforcement des capacités des services vétérinaires; (xiii) le renforcement des capacités des systèmes nationaux de Recherche-Formation-Vulgarisation et de la capacité d'exécution du MDR; (xiv) les conseils agricoles; (xv) la poursuite de la réhabilitation de l'ENFVA de Kaédi; et (xvi) l'exécution du projet d'expérimentation en zone irriguée.

AXE II . Ancrage de la croissance dans la sphère économique des pauvres

A. Développement rural

Pour le secteur rural, les objectifs retenus dans le cadre du CSLP III à l'horizon 2015, sont: (i) promouvoir des solutions durables au développement de la sécurité alimentaire ; (ii) favoriser l'émergence d'une agriculture moderne productive et compétitive sur les marchés national, régional et international ; et (iii) favoriser une meilleure intégration de l'élevage à l'économie tout en renforçant son rôle stratégique en matière de sécurité alimentaire et de lutte contre la pauvreté.

Le PNIA/SA qui est structuré autour de quatre programmes axés sur les sous-secteurs vitaux relatifs à l'agriculture, l'élevage, la pêche et l'environnement ainsi que sur un programme transversal décomposé en quatre sous-programmes, a comme principal objectif de renforcer la sécurité alimentaire à travers des actions qui ciblent directement les populations les plus vulnérables vivant en milieu rural.

Pour plus d'efficacité dans l'atteinte des objectifs visés pour les secteurs productifs de l'agriculture et de l'élevage, le Gouvernement accompagnera les agriculteurs et les éleveurs à travers la mise en œuvre d'actions s'inscrivant dans des perspectives (i) de recherche, vulgarisation et formation; et (ii) de renforcement du cadre institutionnel et organisationnel.

Par ailleurs, dans le but de réduire la vulnérabilité des populations et d'accélérer l'autosuffisance alimentaire, il convient (i) d'étendre et de moderniser l'agriculture et l'élevage pour la création d'emplois verts dans les régions rurales et agropastorales ; (ii) d'apporter un appui technique et financier aux paysans individuels de la vallée du fleuve et du triangle de pauvreté dont le seuil de pauvreté est le plus critique; (iii) de créer des pôles industriels dans les régions agricoles et agropastorales pour valoriser les produits locaux et créer une plus-value; (iv) de développer les énergies renouvelables dans toutes les régions de Mauritanie, afin de soutenir la création de PME/PMI capables d'offrir des emplois et d'atténuer les effets de la pauvreté ; (v) d'impliquer directement les populations bénéficiaires dans les processus de mise en œuvre de gestion transparente et de suivi des programmes et des projets implantés dans leurs régions ; (vi) de renforcer les capacités d'accueil et d'excellence de l'ENFVA de Kaédi en l'érigeant en une université rurale ; et (vii) de réhabiliter l'abattoir frigorifique de Kaédi en le modernisant et en l'orientant vers l'exportation des produits de l'élevage (viandes et peaux).

B. Sécurité Alimentaire

La SNSA et son PNIA/SA sont déclinés en un plan d'actions prioritaires à l'horizon 2015 qui prévoit des mesures préventives ciblant les systèmes d'informations et d'alerte précoce sur l'insécurité alimentaire des groupes vulnérables et diverses actions couvrant les sous domaines de secours d'urgence et des micro projets de développement.

La prévention et de la gestion des crises alimentaires, au cours des trois prochaines années sera recherchée à travers: (i) la mise en œuvre du programme de consolidation

des capacités de prévention du CSA moyennant la réalisation des actions prioritaires suivantes: la poursuite du renforcement des outils méthodologiques de suivi de la situation alimentaire et nutritionnelle, le renforcement des capacités de conception de programme de sécurité alimentaire, la mise en place d'un système de veille pour les principaux risques, l'amélioration du système de prévisions agro-hydro-météorologiques, le renforcement de l'observatoire de la sécurité alimentaire et l'amélioration du dispositif d'information sur la sécurité alimentaire; et (ii) l'exécution du programme de renforcement des capacités opérationnelles du CSA, à travers: la réhabilitation et l'extension des capacités de stockage, le renouvellement du parc de transport, le renforcement du stock national de sécurité, l'intensification de l'implantation au niveau de toutes les régions des antennes du CSA pour amoindrir les coûts de transport à la charge des bénéficiaires ainsi que le développement et le renforcement des CRENAM.

Dans le sous domaine du secours d'urgence, le programme d'assistance aux populations vulnérables, au cours de la période 2013-2015, sera mis en œuvre à travers: (i) la prise en charge et la récupération nutritionnelle des enfants souffrant de malnutrition et en situation d'urgence ainsi qu'au profit des femmes enceintes ou allaitantes; (ii) l'exécution du programme d'aide d'urgence; et (iii) la mise en œuvre du programme d'aide d'urgence et de secours aux sinistrés.

Le sous domaine d'exécution des microprojets de développement verra la mise en œuvre, au cours de la période 2013-2015, du programme de réduction de la vulnérabilité des populations aux chocs exogènes à travers: (i) l'exécution du programme de création et de réhabilitation des infrastructures communautaires de production; (ii) la création et le renforcement des SAVS pour une meilleure adéquation des stocks; (iii) la consolidation et la réorganisation de la filière des SAVS; (iv) l'intégration des représentants des populations dans les comités de distribution et de gestion des stocks et (v) la réalisation du programme de microréalisations de Sécurité Alimentaire (VCT, CCT, Cash).

Des actions ciblées visant l'amélioration des conditions de vie des populations les plus affectées par la crise alimentaire et nutritionnelle de 2012 dans les Wilayas de l'Assaba et du Guidimakha (phase de relèvement) seront aussi mises en œuvre pour atténuer les effets de cette crise et aider à l'atteinte des objectifs de développement du millénaire. Ces actions concerneront: (i) la réhabilitation et la consolidation des moyens d'existence; (ii) le renforcement des mécanismes de protection sociale; et (iii) la promotion des opportunités de développement des populations les plus vulnérables.

C. Développement urbain

Les perspectives en termes du développement urbain, durant la période 2013 -2015, reposeront sur les orientations programmées dans le cadre du CSLP III dont les objectifs en la matière restent encore pertinents, et dans lesquels s'inscrivent les nouveaux engagements du Gouvernement.

Dans le domaine de l'*Urbanisme*, l'action du Gouvernement visera : (i) l'actualisation du SDAU de Nouakchott et des autres capitales régionales; (ii) l'élaboration des Plans Locaux d'Urbanisme des villes de l'intérieur; (iii) la finalisation et la validation du plan d'aménagement du centre Ville de Nouakchott; (iv) la réalisation de l'étude sur la restructuration des quartiers précaires et d'une évaluation ex-post des expériences; (v) l'achèvement des opérations de restructuration des quartiers précaires de Nouakchott, Kaédi et Zouerate; (vi) la restructuration des quartiers précaires des autres capitales régionales; (vii) la clôture des projets de rénovation de la ville de Tintane; (viii) l'achèvement des projets urbains à Boutilimit, Boulenouar et Bénichab; et (ix) la poursuite du programme de modernisation des villes. Il faut ajouter à cela, les

perspectives qu'ouvrira le démarrage en 2013 de la première phase du Programme national intégré d'appui à la décentralisation, du développement local et à l'emploi des jeunes (PNIDDLE) qui permettra sur cinq ans la réalisation d'infrastructures de développement dans 100 communes urbaines et semi-urbaines sur les 216 que compte notre pays.

Dans le domaine de l'*Habitat*, les efforts des pouvoirs publics se focaliseront sur : (i) l'élaboration d'un projet de Loi sur la copropriété en Mauritanie ; (ii) la révision de la loi relative à la promotion immobilière; (iii) l'exécution du programme de construction de 6000 logements; (iv) la réalisation du projet de construction de 118 logements à Teyarett; (v) l'exécution du projet de viabilisation et de commercialisation de 3163 parcelles à Nouakchott (Extension Module M suite, Teyarett Zeina et Nord Arafat); (vi) la mise en œuvre de la stratégie nationale de l'habitat; (vii) la mise en œuvre d'une politique cohérente de logement social pour doter les couches moyennes d'habitat décent et à moindre coût ; et (viii) l'opérationnalisation du fonds de soutien à l'habitat.

Dans le domaine du *Bâtiment*, la priorité de l'action publique sera accordée à : (i) la mise en œuvre du programme de protection des villes inondables; (ii) l'achèvement des études d'exécution et de mobilisation du financement de la grande mosquée de Nouakchott; (iii) la réalisation d'un programme de construction de bureaux et de résidences de Hakem, pour les chefs-lieux de Moughataas; (iv) la construction de 2 immeubles (R+10) à usage de bureaux pour l'Administration; (v) la réalisation d'un programme d'écoles suivant un nouveau modèle unifié; (vi) la poursuite du programme de réhabilitation/construction de bâtiments et équipements publics (mosquées, santé, éducation, Justice, Sports, Culture, ...); (vii) le suivi des travaux au niveau de la zone des anciens « blocs rouges » (immeuble BCM, immeuble SNIM, immeuble DAMANE, immeubles opérateurs privés); (viii) la poursuite des travaux de construction de nos ambassades à Madrid et à Addis- Ababa; et (ix) la réalisation des programmes d'équipement des zones de regroupements.

Dans le domaine de l'*Hydraulique et de l'Assainissement* en milieu urbain le Gouvernement se fixe comme objectif principal d'améliorer l'accès à l'eau potable et à l'assainissement en quantité, en qualité et à des prix abordables pour tous de façon durable. Il s'agit de mener les actions suivantes : (i) réseau de distribution d'eau à Nouakchott; (ii) améliorer la qualité de l'eau dans les quartiers périphériques ; (iii) Programme hydraulique d'urgence à Nouakchott; (iv) projet Dhar pour l'alimentation en eau des grands centres urbains de l'est mauritanien; (v) aménagement et gestion des ressources en eau; (vi) extension réseau distribution d'eau de Nouadhibou; (vii) Programme de renforcement des AEP des centres de l'intérieur SNDE et par conséquent une amélioration de la desserte.

Pour ce qui est d'amélioration des conditions d'assainissement, les efforts seront centrés sur les actions suivantes : (i) la réalisation de réseaux d'assainissement collectif pour Nouakchott et Nouadhibou; (ii) la réalisation des réseaux d'assainissement pluvial pour les villes de Rosso, d'Akjoujt, de Kiffa et de Kaédi; et (iii) des études pour la réalisation du plan directeur de l'assainissement des autres capitales régionales.

D. Microfinance et micro entreprises

Le plan d'actions, dans le domaine de la *micro finance*, pour la période 2013-2015, consistera en (i) la mise en œuvre de crédit agricole et de financement du secteur rural et son extension à toutes les filières de production (maraichage, cultures de décrue); (ii) la mise en place du fonds de développement agro-pastoral et des caisses du microcrédit; (iii) l'élévation du niveau institutionnel de pilotage de la micro-finance; (iv) la création d'un Comité de concertation de la micro finance; (v) l'adoption d'un régime fiscal

approprié aux secteurs de la Micro-finance; (vi) la sensibilisation des acteurs (APROMI ; IMF ; cabinets comptables, etc.) aux nouvelles exigences réglementaires; (vii) l'utilisation du nouveau plan comptable par les IMF; (viii) l'adoption et la diffusion des outils d'éducation financière; (ix) l'accompagnement de l'APROMI; (x) la mise en place d'un plan d'assainissement pour la PROCAPEC; (xi) l'actualisation et l'adoption de la SNMF ; (xii) la capitalisation des expériences des pays de la sous région; (xiii) la recherche des financements de la SNMF et la mise en place du programme d'appui de mise en œuvre de la SNMF.

Pour *la micro et petite entreprise*, les pouvoirs publics mettront en œuvre, au cours de la période 2013-2015, les actions suivantes : (i) la mesure de l'impact des lignes de crédits sur les MPE bénéficiaires; (ii) l'appui aux associations villageoises et aux coopératives rurales des femmes pour élargir leurs activités et renforcer leurs capacités d'intervention et accroître leurs revenus dans le développement local; (iii) la mesure de l'impact des MPE sur l'environnement Economique; (iv) la redynamisation et l'élargissement de la base de données de la MPE dans trois wilayas pour une nouvelle orientation; (v) l'identification des MPE formelles et informelles dynamiques et pérennes; (vi) l'élaboration et l'édition de guides de l'entrepreneur (en arabe et en français); (vii) la traduction des manuels et des guides en langues nationales pour les rendre accessibles aux populations bénéficiaires; (viii) la formation modulaire en gestion des MPE/PME; (ix) la formation des MPE/PME, sur les DAO; (x) la formalisation des MPE (accompagnement et conseil pour une reconnaissance juridique); (xi) l'identification et l'accompagnement de projets pilote de simulation; (xii) la sensibilisation des opérateurs économiques privés sur la SNMPE et sur le PNIME; (xiii) l'organisation d'un forum/focus groupe des opérateurs économiques pour impulser un partenariat avec les MPE; (xiv) l'organisation d'une journée de la création de l'entreprise (recrutement de consultant et diffusion des manuels de l'entrepreneur); (xv) la sensibilisation des étudiants sortant de l'université et formation professionnelle sur l'entreprenariat; (xvi) la formation des jeunes sur les métiers de la pierre; (xvii) l'utilisation des matériaux locaux dans les chantiers publics ; et (xviii) la réalisation des trottoirs des villes en pierres.

E. Valorisation économique du capital naturel

La stratégie nationale de développement durable SNDD qui a promu le capital naturel dans le CSLP 2011-2015, et qui demeure pertinente, résultait de la conviction du Gouvernement que la dégradation de ce capital naturel renouvelable enferme les populations dans des trappes à pauvreté, dont tous ne parviennent pas à sortir en migrant vers les villes, et que des efforts, visant à empêcher ces cercles vicieux paupérisant, liés à l'épuisement des ressources renouvelables, doivent être entrepris afin d'assurer une croissance favorable aux pauvres.

Cette stratégie, dont les objectifs sont encore d'actualité, consistera principalement à : (i) fournir au pauvre l'essentiel de ses besoins à partir de la nature l'environnant ; (ii) réduire les coûts économiques de la dégradation de l'environnement ; et (iii) développer des mécanismes de financement durable pour l'environnement conformément aux principes émis par la stratégie nationale de développement durable.

Le plan d'action relatif à *la valorisation économique du capital naturel* couvrant la période 2013-2015 portera sur la mise en œuvre des actions prioritaires suivantes: (i) la finalisation de l'introduction des évaluations économiques et des évaluations des services rendus par les écosystèmes dans l'établissement des comptes environnementaux; (ii) la valorisation de la ressource naturelle à travers la promotion d'un partenariat public privé approprié et durable; (iii) la mise en œuvre des mesures d'adaptation; (iv) la mise en valeur des actions de reboisement périurbain par l'intégration d'une approche à haute intensité en main d'œuvre; (v) le reboisement d'espaces sylvicoles à valeur économique multiple; (vi) la mise en œuvre de différentes méthodes disponibles (RNA, agroforesterie,

reboisement et mise en défens); (vii) la mise en place de systèmes de paiement des services écologiques; (viii) le renforcement de l'intégration des organisations d'exploitants dans le secteur environnemental; (ix) la vulgarisation des techniques assurant une exploitation durable de la ressource; (x) l'étude et la structuration des maillons de la filière bois/énergie; (xi) le reboisement d'espaces sylvicoles; (xii) la gestion durable des Aires protégées marines et côtières; (xiii) la mise en valeur des aires marines protégées; (xiv) le développement de la notion de la valeur ajoutée au recyclage des déchets; (xv) le développement d'une économie verte, pourvoyeuse d'emplois durables; et (xvi) la création de pôles de développements qui valorisent le capital naturel de chaque région et qui offrent des débouchés aux populations locales .

F. Protection sociale

La stratégie de la protection sociale offrira un soutien aux mécanismes et approches qui agissent sur les disparités de l'accès à (i) l'assistance et à la gestion de l'indigence ; (ii) à l'assurance ; et (iii) à la sécurité sociale au travail.

Dans le domaine spécifique de *l'assistance sociale et de la gestion de l'indigence*, l'objectif général visé est l'intensification des actions par l'appui aux politiques et programmes en place par le biais notamment de la fourniture de services ciblés et de prestations adéquates.

Dans ce domaine, les actions suivantes seront ciblées : (i) le renforcement de la mise en application des lois et des conventions internationales; (ii) la préparation d'un plaidoyer pour l'éducation inclusive et le renforcement des structures spécialisées d'accueil ; (iii) l'inclusion des personnes handicapées et leurs familles ou personnes les ayant en charge dans les programmes de transferts sociaux; (iv) le soutien aux programmes de communication et de sensibilisation; (v) le soutien aux groupes associatifs; (vi) le renforcement de la base de données sur les personnes handicapées à travers les enquêtes appropriées ; (vii) l'étude de la faisabilité de la mise en place d'une pension vieillesse; (viii) le renforcement de la coordination dans l'assistance aux personnes sinistrées; (ix) la mise en place d'un fonds d'assistance aux personnes sinistrées; (x) le soutien aux processus de réinstallation des rapatriés et aux mécanismes pour assurer l'accès aux services sociaux de base; (xi) la mise en œuvre de la convention internationale relative aux réfugiés; (xii) le renforcement des mesures de protection de migrants transitant en Mauritanie; (xiii) l'identification des mesures de protection sociale les plus appropriées par le biais des processus de planification participatifs; (xiv) l'application de la loi de 2007 (par l'adoption des décrets d'application); (xv) le soutien et le renforcement de la stratégie nationale d'éradication des séquelles de l'esclavage ; (xvi) l'élaboration, la vulgarisation et la mise en application d'un guide national de prise en charge globale des PVVIH ; (xvii) l'élaboration et la mise en œuvre d'un programme d'appui socio-économique à destination des PVVIH ; (xviii) le renforcement de la prise en charge des prisonniers dans les structures carcérales (nutrition, santé, hygiène) ; et (xix) le renforcement de l'assistance sociale de ces personnes, avec un accent particulier sur les femmes, les mineurs et les personnes démunies.

Pour consolider les acquis en **matière de sécurité sociale et d'extension la couverture aux populations non encore couvertes**, le Gouvernement mettra en œuvre les actions prioritaires suivantes: (i) la conduite d'une étude actuarielle sur les allocations versées par la CNSS en vue de les améliorer (ii) la promotion de la déclaration des travailleurs et l'application des textes dans ce domaine (iii) la révision des textes des Caisses de retraite (fonctionnaires et secteur privé), en vue d'intégrer la réversion aux ayant-droits des pensions des femmes décédées (iv) l'élaboration d'une étude permettant d'asseoir une réglementation en matière de sécurité sociale en faveur des groupes vulnérables (v) la réalisation d'une étude de faisabilité et la mise en place d'un régime d'allocation chômage; (vi) la conduite d'une étude de faisabilité et la mise en

place d'une indemnité de vieillesse (vii) la réalisation d'une étude de faisabilité et la mise en place d'un régime d'assurance-maladie au sein de la CNSS au profit des personnes non couvertes par d'autres régimes; (viii) l'organisation des états généraux de la SST; et (ix) l'élaboration d'une cartographie des risques professionnels en Mauritanie.

En matière d'assurance maladie, les actions à mettre en œuvre sont les suivantes: (i) l'élargissement au maximum de la couverture de l'assurance maladie pour élargir les filets de sécurité sociale et atténuer les effets du chômage et de la pauvreté; (ii) la conduite d'une étude de faisabilité et la mise en place d'un régime d'assurance-maladie au sein de la CNSS au profit des personnes non couvertes par d'autres régimes (iii) la valorisation de l'apport de la diaspora mauritanienne en mettant en œuvre des mécanismes de collecte de leurs participations aux œuvres sociales à réaliser dans le pays en leur facilitant les possibilités de transferts à travers une banque des migrants et (iv) l'encouragement et l'appui aux mutuelles dans toutes les régions afin d'assurer une économie solidaire qui renforce la cohésion sociale.

Le Gouvernement continuera à améliorer la prise en charge des malades indigents aussi bien à l'étranger qu'au niveau des structures hospitalières nationales, il contribuera, par ailleurs à l'assurance universelle en matière de santé. Dans ce cadre, la CNAM élargira son champ de couverture en 2013 conformément aux dispositions de la loi 2012-017 du 07 février 2012 aux employés du secteur privé et leurs ayant droits. Le plan d'action 2013 comporte également des actions phares visant à améliorer le niveau de prise en charge des assurés et à renforcer l'organisation au sein de la CNAM afin de se préparer davantage à l'universalité de l'assurance maladie en Mauritanie.

Toutes ces actions seront complétées par la poursuite du programme d'action humanitaire mis en œuvre par le CDHAHRCS à raison de trois cent millions d'ouguiya par an sur financement propre de l'Etat mauritanien ainsi que la poursuite de la réalisation des programmes socio-économiques de base destinés aux populations les plus vulnérables.

AXE III . Développement des ressources humaines et expansion des services de base

La lutte contre la pauvreté ne peut valablement porter fruit que si elle prend en compte les dimensions liées au développement des ressources humaines et à l'accès aux services sociaux de base. La problématique de l'accès à un service équitable (éducation de base, santé de base, .etc.) doit être envisagée sous l'angle du bien être engendré par cet accès et des externalités positives que génère l'utilisation de ce service.

Ainsi, l'accomplissement de l'enseignement de base est en soi une fin pour l'individu qui reçoit cette éducation, mais c'est aussi le meilleur moyen d'augmenter sa productivité au travail, d'améliorer sa santé et celle de son entourage. Nombreux sont les problèmes de santé dont une part importante de la solution se trouve en dehors du système de santé lui-même. L'amélioration de la santé de l'enfant qui est à la base de la pyramide sanitaire est fortement tributaire du niveau d'éducation de sa mère, de la disponibilité d'une eau potable de qualité et de la mise en place d'un système d'assainissement adéquat. Mais la fourniture de services de santé de qualité dépend de la disponibilité d'un personnel qualifié, de la présence de structures sanitaires équipées en eau et en électricité.

Ce personnel qualifié ne peut être trouvé que si le système éducatif est en mesure de le produire, alors que la qualité de la production de ce système dépend, entre autres, de la santé et des conditions de nutrition de la population et de l'accroissement de la demande sur l'ensemble des services de base et des espoirs et aspirations légitimes de groupes vulnérables à protéger (femmes, jeunes, enfants en difficultés, indigents, etc.).

Cette forte corrélation entre l'individu et son milieu est révélatrice des enjeux majeurs liés au développement des ressources humaines et à l'expansion des services de base. Conscient de l'ampleur de ces enjeux, le Gouvernement a mis l'accent sur le développement des secteurs fondamentaux, complémentaires et interdépendants suivants : (i) l'éducation ; (ii) l'alphabétisation et l'enseignement originel; (iii) la formation technique et professionnelle; (iv) la santé et la nutrition ; (v) l'eau et l'assainissement ; (vi) l'emploi ; (vii) la politique de population ; (viii) la culture, la jeunesse et les sports, (ix) la promotion féminine et l'équité de genre ; (x) l'enfance ; (xi) la protection sociale ; et (xii) l'accès universel aux services de base.

A. L'Education

Au niveau du fondamental, et en conformité avec les Objectifs de Développement du Millénaire (OMD), l'objectif principal est de garantir à tous les enfants mauritaniens une éducation primaire complète et de qualité.

La réalisation de cet objectif global est recherchée à travers la poursuite des objectifs spécifiques suivants : (i) améliorer l'offre éducative par la mise en place d'une nouvelle organisation de l'offre scolaire (publique et privée), plus adaptée à la demande pour accroître la rétention au fondamental (79% en 2015); (ii) éliminer les disparités entre genre dans toutes les wilayas et entre milieux socio-économiques et de résidence; (iii) renforcer la qualité de l'enseignement au niveau du fondamental ; et (iv) améliorer la gestion du pilotage du système par l'instauration de l'approche de la gestion axée sur les résultats. Les actions à mettre en œuvre pour l'atteinte de ces objectifs sont: (i)

L'amélioration de l'offre éducative par la mise en place d'une nouvelle organisation de l'offre scolaire, plus adaptée à la demande en vue d'accroître la rétention au fondamental, sera recherchée à travers les activités suivantes : (i) les constructions et réhabilitations des salles de classe ; (ii) le regroupement des écoles et la mise en place

de cantines scolaires ; (iii) le recrutement des enseignements ; et l'amélioration de l'environnement scolaire (tables bancs, latrines, etc.).

L'élimination des disparités entre genre dans toutes les wilayas et entre milieux socio-économiques et de résidence sera recherchée à travers la mise en œuvre d'activités spécifiques pour une éducation inclusive visant : (i) l'amélioration de l'accès des groupes vulnérables et la réduction des disparités entre genre ; et (ii) le développement de l'apprentissage du braille, de la langue des signes, de l'apprentissage des modes, moyens et formes de communication et le développement des capacités d'orientation et de mobilité.

L'amélioration de la qualité de l'enseignement fondamental sera recherchée à travers une option visant à faire passer le taux de réussite au CEP à 57% des candidats en 2015. Pour ce faire, les mesures suivantes seront entreprises : (i) l'amélioration du niveau des enseignants sortants des ENI (formation initiale) et le renforcement des compétences des enseignants en classe (formation continue) ; (ii) l'amélioration de l'environnement des écoles (équipements, eau potable, latrines, surveillance...) ; (iii) le renforcement de l'encadrement de proximité ; (iv) la révision de la politique du manuel scolaire ; et (vi) l'amélioration des actes pédagogiques.

La gestion axée sur les résultats et le pilotage du secteur seront basés sur une vision systémique et transparente des ressources du secteur à travers: (i) une meilleure allocation des ressources axée sur une optimisation de l'existant et une transparence dans la gestion des affectations et des carrières ; (ii) une amélioration des capacités d'absorption du secteur par le renforcement de la fonction de planification ; (iii) une mise en place effective du SIGE ; et ; (vi) une implication des partenaires (OSC, APE, Syndicats) dans la gestion du système éducatif.

Pour l'enseignement secondaire, les objectifs poursuivis viseront à : (i) améliorer et augmenter les capacités d'accueil ; (ii) renforcer la qualité des enseignements en prenant en compte la dimension emploi et le développement des acquisitions ; et (iii) assurer une meilleure articulation avec les filières de l'enseignement supérieur.

Pour l'atteinte de ces objectifs, il est envisagé la réalisation des actions suivantes : (i) l'extension des établissements et/ou la réhabilitation de salles de classe existantes ; (ii) la promotion de l'enseignement privé (cible : 27 % des effectifs du secondaire en 2015) par la mise en place d'une réglementation adéquate et la recherche de son autonomisation en personnels qualifiés ; (iii) le recrutement de professeurs capables de conduire la réforme ; (iv) l'application de la carte scolaire ; (v) la promotion de la scolarisation des filles en vue d'atteindre la parité garçons et filles au secondaire ; (vii) la rénovation de la formation initiale des professeurs et l'introduction d'une formation initiale des inspecteurs du secondaire à l'ENS pour améliorer l'encadrement de proximité ; (viii) le renforcement de l'expérimentation dans l'enseignement des disciplines scientifiques ; (ix) l'introduction des TICs dans le système éducatif ; (x) la mise en place d'un dispositif performant pour la formation continue ; (xi) la création de lycées d'excellence.

S'agissant de l'enseignement supérieur, l'amélioration de l'efficacité interne et externe de cet ordre d'enseignement a pour objectifs : (i) de restructurer et améliorer l'offre de l'enseignement supérieur ; et (ii) d'améliorer la qualité et la pertinence de l'enseignement.

La restructuration et l'amélioration de l'offre de l'enseignement supérieur seront recherchées à travers les activités suivantes : (i) la construction et l'équipement d'un

nouveau campus pour l'université de Nouakchott; (ii) la construction et l'équipement de locaux pour l'ISCAE; (iii) la restructuration et la diversification de l'offre de l'enseignement supérieur; et (iv) la création des conditions de développement d'une offre d'enseignement supérieur privé de qualité.

L'amélioration de la qualité et de la pertinence de l'enseignement supérieur sera recherchée à travers la réalisation des actions ci-après : (i) la valorisation du personnel enseignant et de la recherche scientifique et l'amélioration de ses performances (l'élaboration et la réalisation d'un plan de formation et de perfectionnement des enseignants et l'élaboration d'un plan de carrière des enseignants/chercheurs motivant ; (ii) la consolidation de la réforme pédagogique LMD (poursuite de sa mise en œuvre à l'Université de Nouakchott, son introduction dans les autres établissements de l'enseignement supérieur, la rénovation des programmes des filières générales et professionnelles et l'équipement de l'ensemble des bibliothèques et des laboratoires par les supports didactiques et (iii) la redynamisation de la recherche universitaire par la mise en place d'un dispositif de recherche pérenne et performant et la promotion de la production scientifique et la diffusion de ses résultats.

Concernant la *formation technique et professionnelle*, les objectifs retenus viseront à: (i) améliorer la gouvernance du dispositif de formation technique et professionnelle; (ii) améliorer la qualité et la pertinence de la formation; et (iii) accroître et diversifier l'offre.

La gouvernance du dispositif de la FTP, quant à elle, sera améliorée grâce à la mise en œuvre des actions suivantes: (i) le développement du système de pilotage et le renforcement des capacités de gestion au niveau central et régional ;(ii) la transformation du fonds d'appui à la FTP en établissement autonome; (iii) la mise à jour du cadre juridique et réglementaire de la FTP; et (iii) la mise en place d'une base de données Emploi-formation.

La qualité et la pertinence de la formation seront renforcées à travers :(i) la création d'une structure de formation de formateurs et de personnels d'encadrement; (ii) la mise en œuvre des formations-insertion; et (iii) la poursuite et la consolidation de l'implantation de la démarche qualité au sein des établissements de formation.

Pour ce qui est de l'accroissement et la diversification de l'offre, ils seront assurés à travers : (i) la création d'une structure de formation de formateurs et de personnels d'encadrement ;(ii) la création de 17 collèges techniques couvrant toutes les capitales régionales dont 5 à Nouakchott; (iii) l'ouverture de l'Ecole nationale des métiers du Génie civil d'Aleg (ENAM-GC) dans ses nouveaux locaux à Aleg; (iv) la mise en place de divers dispositifs de formation de courte durée; et (v) la mise en place d'un large dispositif d'apprentissage et d'insertion ciblant les jeunes déscolarisés.

En matière *d'orientation islamique et d'enseignement originel*, les objectifs du secteur visent à: (i) assurer une meilleure connaissance du système (diagnostic, base de données, stratégie...) en vue d'en améliorer les pratiques et les normes; (ii) prendre en compte l'apport de l'enseignement originel dans l'éducation de base pour tous, notamment au niveau de l'enseignement préscolaire, de l'enseignement primaire et de l'alphabétisation des adultes; (iii) instaurer des passerelles permettant aux élèves et étudiants de cette filière d'intégrer aisément les différents niveaux du système éducatif formel; et (iv) assurer le renforcement des capacités et l'appui institutionnel en faveur des différents intervenants.

La réalisation de ces objectifs sera recherchée à travers la mise en œuvre des actions suivantes : (i) la préparation et la révision des textes juridiques et réglementaires relatifs aux Awqafs, à la Zakat, aux mosquées, au pèlerinage, aux instituts, Mahadras, Zawiyas, Rabitats ; (ii) La mise en place des règles permettant d'assurer une meilleure gestion du

service public; (iii) la construction et l'équipement de mosquées et de complexes du Waqf; (iv) l'élargissement de l'offre de formation pour assurer l'habilitation et le perfectionnement des Imams de mosquées; et (v) l'organisation de colloques et d'ateliers pour valoriser la culture de l'Islam et l'esprit de tolérance.

Dans le domaine de *l'alphabétisation*, l'accent sera mis sur l'atteinte des objectifs prioritaires suivants : (i) renforcer le pilotage et la gestion des programmes d'alphabétisation; (ii) développer et diversifier l'offre d'alphabétisation; et (iii) améliorer la qualité des programmes pédagogiques.

Les actions suivantes seront réalisées en vue d'atteindre les objectifs visés : (i) la réactualisation de la SNEA avec une révision des curricula; (ii) la mise en place de centres d'éducation de base non formelle pour les jeunes non scolarisés ou déscolarisés ; (iii) la redynamisation de la station radio éducative pour la promotion de la lutte contre l'analphabétisme; (iv) le renforcement du cadre institutionnel de la lutte contre l'analphabétisme; (v) l'ouverture de nouvelles classes d'éducation de base dans les zones reculées ; et (vi) la mise en place d'une offre d'enseignement primaire non formelle, basée sur le développement de l'alphabétisation fonctionnelle.

B. La Santé et la nutrition

En matière de santé, l'objectif général est d'améliorer l'état sanitaire général des populations à travers la réalisation des interventions à haut impact sur la réduction significative de la mortalité et de la morbidité, en particulier chez les groupes les plus vulnérables (mère et enfant, ...) et d'offrir à tous les mauritaniens un accès universel aux services essentiels de santé de qualité, sans aucune forme d'exclusion ou de discrimination, avec la pleine participation des populations bénéficiaires et l'implication effective de tous les intervenants . La réalisation de cet objectif nécessite la mise en place d'un système de santé moderne, proactif, performant, accessible à l'ensemble de la population du pays, indépendamment du lieu d'habitation, du niveau éducationnel, de l'âge, du sexe, de l'origine et du statut socio-économique, avec un accent particulier sur la participation communautaire, la collaboration intersectorielle, la responsabilité mutuelle de toutes les parties prenantes et le développement de contrats de performance par niveau.

La mise en œuvre du Plan National de Développement Sanitaire (2012-2020) devra permettre une réduction significative des taux de mortalité et de morbidité, en particulier : (i) la mortalité maternelle qui passera de 626 pour 100.000 naissances vivantes actuellement à 400 pour 100.000 naissances vivantes en 2015; (ii) la mortalité néonatale qui passera de 43 pour 1000 actuellement à 22 pour 1000 en 2015; (iii) la mortalité infantile qui passera de 77 pour 1000 actuellement à 38 pour 1000 en 2015; (iv) la mortalité infanto-juvénile qui passera de 118 pour 1000 actuellement à 58 pour 1000 en 2015; (v) l'incidence du VIH qui passera de 9,5 pour 10.000 actuellement à 2,6 pour 10.000 en 2015; (vi) l'incidence du paludisme qui passera de 17,5% actuellement à 11% en 2015 ; (vii) la prévalence de la tuberculose qui passera de 86 pour 100.000 actuellement à 60 pour 100.000 en 2015; (viii) la prévalence de l'HTA (chez les 16-64 ans) qui passera de 39% actuellement à 35% en 2015; et (ix) la prévalence du diabète (chez les 16-64 ans) qui passera de 6% actuellement à 5% en 2015.

En matière de réduction de la mortalité maternelle et néonatale , les activités suivantes seront engagées : (i) rendre disponible un gynécologue dans tous les Hôpitaux régionaux et une sage femme au moins dans tous les centres de santé; (ii) renforcer le plateau technique des maternités dans les Hôpitaux régionaux, les Centres de santé et les postes de santé; (iii) réviser et actualiser les normes en CPN et les autres interventions de la

santé de reproduction pour prendre en compte les nouvelles évolutions ainsi que la dimension opérationnelle; (iv) renforcer la prise en charge du nouveau-né; (v) réaliser des audits annuels des décès maternels et; (vi) renforcer la fonction suivi évaluation.

Pour ce qui est de la réduction de la mortalité infantile et Infanto-juvénile, les actions suivantes seront menées: (i) rendre disponible dans toutes les structures de santé une quantité suffisante de moustiquaires imprégnées pour les enfants de 0 à 5 ans et les femmes enceintes; (ii) renforcer la logistique du PEV et sa capacité de stockage; (iii) acquérir les vaccins; (iv) renforcer le processus de prévention, détection et prise en charge des cas de malnutrition aigue sévère; et (v) renforcer les activités mobiles et avancées de vaccination.

En ce qui concerne la lutte contre les principales maladies transmissibles, les efforts seront centrés sur : (i) l'élimination de la transmission mère enfant du VIH/SIDA ; (ii) la prise en charge adéquate des PV VIH/SIDA; (iii) le renforcement des moyens de dépistage et de la prise en charge du paludisme et de la Tuberculose; et (x) le renforcement de la surveillance intégrée de la maladie et de la riposte.

En fin, la lutte contre les maladies non transmissibles s'appuiera sur le renforcement : (i) de la prévention des maladies non transmissibles; (ii) du partenariat et de la collaboration intersectorielle; (iii) des capacités des services de santé pour la prise en charge des maladies non transmissibles; et (iv) de la recherche et du suivi et évaluation.

Pour améliorer l'accès universel à des prestations sanitaires de qualité, les principales actions de renforcement du système de santé porteront sur: (i) la mise aux normes des locaux des structures de santé (réhabilitation, extension et construction de 283 Postes de Santé , de 33 Centres de santé, 6 hôpitaux et de 3 centres de transfusion sanguine et 4 DRAS); (ii) la mise aux normes des plateaux techniques des structures de santé ; (ii) le renforcement de la disponibilité des ressources et formation initiale et continue du personnel de santé; (iv) la mise en place et la formation du personnel communautaire; (v) le renforcement de la logistique et des matériels roulants pour le niveau opérationnel; et (vi) l'amélioration du pilotage et de la gouvernance du système de santé à tous les niveaux.

Aussi, la Caisse nationale d'assurance maladie (CNAM), créée en 2005 pour assurer une couverture sanitaire pour les fonctionnaires civils et militaires, verra-t-elle son activité étendue aux employés des établissements publics et sociétés de l'Etat et à ceux du secteur privé.

Des mesures d'accompagnement seront entreprises pour faciliter la mise en œuvre du PNDS. Il s'agit notamment de : (i) l'élaboration de la carte sanitaire; (ii) l'actualisation et la validation du projet de loi sur la réforme hospitalière; (iii) l'actualisation du code national de santé publique ; (iv) l'élaboration du schéma directeur des soins; (v) la mise en œuvre d'une stratégie spécifique efficace de gestion des déchets hospitaliers; et (vi) la révision du statut des hôpitaux.

En matière **de nutrition**, les principales actions engagées pour la période 2012-2015 seront centrées sur : (i) la mise en place d'un fonds national d'assistance aux groupes vulnérables et la coordination de la solidarité nationale; (ii) la réalisation d'un programme multimédia ciblé dans les Centres de Nutrition Communautaire en direction des mères, des femmes en état de grossesse et des femmes allaitantes; (iii) la promotion de la consommation du sel iodé et des produits agricoles traditionnels locaux; et (iv) l'implication des communautés dans le domaine de la promotion et de la prévention nutritionnelle.

C. L'Emploi

La stratégie nationale en matière d'emploi vise à réduire le taux de chômage et le maintenir à des niveaux acceptables. Dans ce cadre, les objectifs poursuivis durant la période 2012-2015 viseront à: (i) prendre en compte la dimension création d'emplois dans la programmation budgétaire des dépenses publiques; (ii) renforcer les aptitudes professionnelles des demandeurs d'emplois en vue d'améliorer leur employabilité; (iii) promouvoir l'emploi à travers un partenariat avec le secteur privé et le recours à des approches innovantes et des initiatives d'insertion; (iv) créer un environnement global favorable à l'emploi à travers la mise en place d'un cadre juridique et de mécanismes de financement appropriés; (v) mettre en place un système d'information sur le marché de l'emploi et (vi) renforcer les capacités de coordination, de pilotage, de programmation et de suivi-évaluation au niveau du secteur.

Pour atteindre ces objectifs, le Gouvernement engagera la mise en œuvre des actions suivantes : la mise en place d'un répertoire des entreprises et l'identification des marchés et chantiers à forte concentration de main d'œuvre (BTP, Génie Civil, etc.); (ii) la création d'une base de données des permis de travail octroyés à la main d'œuvre étrangère; (iii) l'organisation des visites de contrôle et d'inspection des entreprises; (iv) l'identification au niveau des centres de formation l'effectif des nouveaux sortants; (v) l'identification des bureaux de placement privés; (vi) l'élaboration de la réglementation régissant les bureaux de placement privés; et (ix) la réactualisation de la Stratégie nationale de l'emploi.

D. L'Eau et l'assainissement

Pour faire face aux problèmes liés au manque de la disponibilité de l'eau et à l'insuffisance du système d'assainissement, le Gouvernement se fixe comme objectif principal d'améliorer l'accès à l'eau potable et à l'assainissement en quantité, en qualité et à des prix abordables pour tous de façon durable. Par ailleurs, la Mauritanie en adhérant aux OMD, s'est fixé à l'horizon 2015 deux cibles, à savoir la desserte: (i) de la moitié de la population ayant un accès difficile à l'eau potable en 2009; et (ii) plus du tiers de l'augmentation de la population entre 2009 et 2015. Ce qui représente en valeur absolue près de 1,2 millions d'individus.

L'atteinte de l'objectif global sera recherchée à travers les objectifs spécifiques suivants: (i) amélioration de la gouvernance du secteur; (ii) développement de la gestion intégrée des ressources en eau; (iii) l'accès à l'eau potable et (iv) l'accès à l'assainissement

En matière d'accès à l'eau, les efforts seront orientés vers: (i) la réalisation du réseau de distribution de Nouakchott; (ii) l'achèvement des travaux des projets du lot 6 de l'AEP de Nouadhibou, du projet Dhar, de l'Aftout Echarghi, (iii) la sécurisation de la production et de la distribution de Boghé, M'Bout, de Tidjikja; (iii) le renforcement de la production des centres de Diguenni, Kankossa et Néma; (iv) la création de bassins de rétention d'eau à ciel ouvert; et (v) la maîtrise des techniques de forage et l'acquisition du matériel d'équipement (projet indien).

Aussi, les activités suivantes seront elles mises en œuvre: (i) le projet Dhar pour l'alimentation en eau potable (composante AEP); (ii) le projet Aftout Echarghi dans le triangle de l'espoir, le renouvellement de 200 équipements thermiques (Groupes électrogènes, pompes immergées...); (iii) la mise en place de 150 équipements solaires; (iv) la réhabilitation, l'extension de 130 réseaux; et (v) la réalisation de 500 réseaux d'AEP dont 200 thermiques et 300 solaires.

A cet égard, et en vue d'atteindre les objectifs nationaux et internationaux auxquels le pays a souscrits, notamment les OMD, les projets suivants seront mis en œuvre : (i) la

construction de 375 AEP dans les différentes Wilayas du pays à travers la mise en œuvre des projets : (i) l'approvisionnement en eau potable de l'Aftout Echarghi, (ii) le projet d'approvisionnement en eau Potable et d'assainissement en milieu rural dans la zone méridionale (PAEPA), (iii) le Programme national intégré du secteur de l'eau en milieu rural (PNISER), (iv) le programme eau potable et assainissement dans cinq wilayas (Projet OMDs), (v) l'exécution de la composante hydraulique de l'APAUS.; (vi); la mise en œuvre du programme de création de bassins de rétention d'eau à ciel ouvert avec la finalisation d'une étude d'identification et d'exécution de 30 bassins de rétention des eaux de ruissellement; et (vii) l'accès à l'eau potable pour les localités traversées par la conduite principale du projet d'Aftout Essahli.

Au niveau de la connaissance des ressources en eau, les activités envisagées concerneront: (i) la promotion de la gestion intégrée des ressources en eau (GIRE); (ii) l'encouragement des transferts de ressources en eau des zones excédentaires vers les zones déficitaires à travers des adductions; (iii) la réalisation de nouvelles études hydrogéologiques générales dans différentes zones du pays; (iv) la réalisation de la cartographie des ressources en eau au niveau de chaque wilaya à des échelles appropriées; et (v) la délimitation des périmètres de protection et des périmètres de sauvegarde stratégique des champs captant des grandes villes et des villes secondaires.

Aussi, les activités additionnelles seront elles menées : la délimitation et la cartographie des aquifères (y compris réalisation de forages de reconnaissance) pour Bénichab, Boulenoir, nappes des grès d'Aioun et Dhar de Néma, la reconnaissance des eaux souterraines profondes par la réalisation de 5 forages profonds (plus de 400 m) dans l'Agane, l'Adrar et le Tagant, le réseau national de suivi des fluctuations des nappes et des eaux de surface, par l'acquisition et la mise en place de dispositif de suivi pour les Wilayas du sud, la régionalisation des données par la création de bases de données pour huit Wilayas.

S'agissant de la valorisation des eaux de surface, l'accent sera mis sur : (i) la réalisation d'ouvrages structurants pour mobiliser les eaux de surface (barrages, bassins de rétention...); (ii) l'intensification de l'investissement dans le domaine de la mobilisation des eaux de surfaces pour satisfaire la demande des différents usages de l'eau; (iii) la formation des ressources humaines dans la maîtrise et le traitement des eaux de surface; et (iv) la conception d'une base de données et d'un SIG sur les ressources en eau de surface.

Au niveau rural et semi urbain, la création de l'Office national des services d'eau en milieu rural (ONSER) permettra d'assurer une meilleure fourniture d'eau, d'optimiser les ressources et de mettre fin à la multiplicité des intervenants, tout en garantissant une plus grande implication des populations à travers les comités de gestion de l'eau.

Pour ce qui est des eaux souterraines, le Département compte réaliser 600 forages d'exploitation. Et en ce qui concerne les eaux de surface, l'aménagement de 500 bassins de rétention et la réhabilitation du barrage de Craa Lemehrouda (Tintane) sont déjà programmés.

En matière d'amélioration des conditions d'assainissement et en perspective de la réalisation du projet du réseau d'assainissement de la ville de Nouakchott, l'Office national de l'assainissement (ONAS) continuera à assurer la maintenance et l'entretien du réseau existant à Nouakchott. La construction de stations de dépotage des boues au niveau de Nouadhibou et de Kiffa est déjà programmé.

Pour l'assainissement en milieu rural, les actions comprendront la promotion de l'assainissement et l'hygiène par la généralisation de l'approche ATPC, la réalisation d'une étude sur les technologies d'assainissement qui peuvent être adoptées en milieu rural afin d'accompagner les populations dans la réalisation des latrines familiales qui doivent respecter impérativement les normes sanitaires et environnementales et la construction de 700 latrines communautaires.

Enfin, l'ensemble de ces stratégies et actions seront soutenues par un axe de renforcement des capacités des acteurs qui passera par: (i) l'extension de la GIRE à toutes les Wilayas; (ii) le renforcement des services déconcentrés en personnel qualifié; (iii) l'élaboration d'une stratégie à long terme du secteur de l'eau horizon 2030; (iv) la réalisation des études thématiques (régulation secteur de l'eau et l'assainissement, système tarifaire, code pour l'assainissement, filière vidange,...);et (v) le renforcement des DRHA.

E. La promotion féminine et l'équité du genre

La politique de la promotion féminine se fixe comme objectifs de libérer la femme des contraintes sociales et économiques injustifiées. Elle vise, en outre, l'intégration de la dimension genre dans les politiques et stratégies nationales de développement.

Pour l'atteinte de ces objectifs, les actions suivantes seront entreprises : (i) la mise en œuvre de la Stratégie nationale de lutte contre les VBG et du programme sectoriel de lutte contre le SIDA; (ii) l'élaboration et l'adoption d'une loi d'orientation sur le genre et la prise en compte de la dimension genre dans les programmes sectoriels; (iii) la poursuite de la campagne de sensibilisation sur la lutte contre la discrimination à l'égard des femmes et la vulgarisation du code de statut personnel (CSP);(iv) l'adoption des textes législatifs incriminant les VBG et les MGF; (v) le développement de l'approche de familles d'accueil pour les élèves filles issues des milieux pauvres; (vi) le renforcement des structures de micro finance dans le milieu rural à travers les AGR; (vii) la redynamisation et le renforcement des capacités du réseau femmes ministres et parlementaires et la redynamisation et le renforcement des capacités des réseaux des femmes conseillères municipales; (viii) la vulgarisation et la mise en œuvre de la SNIG; et (ix) l'appui à l'accès des femmes aux postes de prise de décision dans l'administration et la politique.

F. L'Enfance

En matière de petite enfance, le principal objectif retenu pour la période 2012-2015 est de développer, protéger et de promouvoir les droits de l'enfant.

Les actions à réaliser pour atteindre cet objectif porteront sur : (i) le renforcement de l'offre préscolaire formelle et informelle de qualité; (ii) la mise en place d'un système d'encadrement et l'animation de proximité au profit des initiatives privées et communautaires; (iii) le développement et la diffusion d'un programme d'éducation parentale au niveau communautaire; (iv) la formation initiale et continue des monitrices de jardins d'enfants; (v) la mise en place d'une base de données régionale pour la planification et le suivi; (vi) l'élaboration d'un code général des droits de l'enfant; (vii) la généralisation des mouvements régionaux de promotion des droits de l'enfant; (viii) le renforcement des capacités du Centre de Protection et d'Intégration Sociale des Enfants (CPISE); (ix) la mise en place de systèmes de protection des enfants (VEDAN) au niveau des différentes wilayas;(x) la réalisation d'un programme multimédia ciblé en direction des mères, des femmes en état de grossesse et des femmes allaitantes; (xi) la mise en œuvre d'un programme IEC, axé sur la prévention et le dépistage des maladies; et (xii) la prise en charge des besoins spécifiques des enfants handicapés en matière d'éducation.

G. La politique de population

En matière de politique de population, les objectifs retenus dans le CSLP III demeurent toujours pertinents et visent à: (i) réduire l'indice synthétique de fécondité de 4,7 à 4,2 ; (ii) renforcer les capacités de mise en œuvre et de suivi de la déclaration de politique de

population; (iii) assurer un développement régional harmonieux favorisant la fixation des populations dans leurs terroirs; et (iv) réduire les inégalités en matière de genre.

Ces objectifs seront atteints à travers la réalisation des actions suivantes: (i) l'adoption d'une déclaration de population actualisée ainsi que des plans d'action régionaux; (ii) la mise en œuvre d'une stratégie IEC en santé de la reproduction; (iii) l'extension de l'utilisation des services en santé de la reproduction; (iv) la promotion économique des femmes; (v) la collecte d'informations statistiques fiables et actualisées sur les indicateurs de population prenant en compte le genre et la dimension régionale; (vi) la prise en compte des interrelations entre population et développement; (vii) la mobilisation des fonds pour le financement du programme national de population (PNP); et (viii) le renforcement des mécanismes de coordination entre la commission nationale de population et les structures d'appui.

H. La culture, la jeunesse et les sports

La stratégie en matière de culture, de jeunesse et des sports se concentre sur les objectifs suivants : (i) moderniser et développer les secteurs de la culture, de la jeunesse et des sports; (ii) renforcer les capacités du secteur; et (iii) valoriser et promouvoir les activités de la culture de la jeunesse et des sports.

La réalisation de ces objectifs sera possible à travers la mise en œuvre des actions suivantes : (i) la création de deux musées à Tichit et à Ouadane et l'organisation de la troisième et quatrième édition du Festival des villes anciennes à Tichitt et Walata; (ii) le lancement du programme de sensibilisation des populations sur la sauvegarde du Patrimoine culturel; (iii) la création d'une base de données numériques pour les manuscrits, les pièces archéologiques, la culture orale; (iv) la modernisation du musée national et la création d'un musée spécialisé à Néma; (v) la construction d'une maison des jeunes dans les Moughataas de Néma, Tévragh Zeina, Atar, Rosso, Selibabi, Aioun, Kiffa, Aleg, Zouerate, d'Ould Yenje, Boutilimit, Mbeikit Lehwache; (vi) la construction d'un stade de plus de 1000 places à Rosso, Aioun, Tidjikdja, Sélibabi, Akjoujet, Atar; (vii) la construction d'un stade de 5000 places à Nouadhibou; (viii) la création d'une académie nationale des sports; et (ix) la mise en œuvre des plans de sauvegarde et schémas directeurs d'urbanisme des villes

I. L'accès universel aux services de base

Le Gouvernement mauritanien a défini l'accès universel aux services de base comme étant l'une des plus grandes priorités de réduction de la pauvreté à l'horizon 2015. Dans ce cadre, il a entamé la mise en œuvre d'une politique progressive de généralisation des services essentiels au développement économique et au bien-être social, notamment les services d'eau, d'électricité, de télécommunications et TIC. Par ailleurs, le Gouvernement entend-il poursuivre sa politique de désengagement progressif de toutes les activités productives dans le domaine des hydrocarbures, de diversification des choix énergétiques et de modernisation des services de la poste.

En matière d'énergie électrique, l'action du Gouvernement, s'articulera autour de quatre programmes visant : (i) l'accordement au réseau interconnecté de localités semi-urbaines et périmètres agricoles; (ii) le renforcement des moyens de production et l'extension et la réhabilitation des réseaux; (iii) l'électrification de nouvelles localités par énergie renouvelable ; et (iv) le renforcement des capacités des différentes structures du secteur.

Dans le cadre de l'électrification par réseau de nouvelles localités, les projets concernent la poursuite de l'électrification de 24 Chef lieux des Moughataa (Phase II) et l'électrification de la vallée du fleuve (Interconnexion Rosso-Boghé).

Dans le domaine du renforcement des moyens de production électrique, les efforts porteront sur : (i) le développement de la Société de production d'électricité à partir du Gaz à Nouakchott; (ii) la construction de la centrale hybride de l'Aftout; (ii) la construction de la centrale PV de Nouakchott 15 MW; (iii) la construction de la centrale éolienne de Nouakchott 30 MW; (iv) la construction de la centrale éolienne de Nouadhibou 15 MW; (v) la construction de la centrale Hybride Kiffa 5 MW ; (vi) la construction de la centrale Hybride Atar, Néma, Adel bagrou; (vii) l'énergie hydroélectrique de Félou; et (viii) le raccordement du nouvel aéroport de Nouakchott au réseau.

En matière de nouvelles technologies, il est prévu la poursuite des activités retenues dans le CSLP III notamment : (i) la connexion nationale par fibre optique des wilayas; (ii) la mise en place d'un fonds de vulgarisation des TICs et de renforcement des capacités; et (ii) le renforcement du cadre légal et réglementaire des TICs.

AXE IV. Amélioration de la gouvernance et renforcement des capacités

En dépit des avancées remarquables enregistrées dans ce domaine, l'amélioration de la gouvernance demeure parmi les défis majeurs auxquels la Mauritanie fait face. L'attention particulière que les pouvoirs publics accordent à l'atteinte de l'objectif de bonne gouvernance est déjà consignée dans le CSLP III. Il s'agira de mettre en place les mécanismes organisationnels, juridiques, économiques et politiques les plus appropriés, pour créer un cercle vertueux de transformation sociale au service de la Nation.

L'objectif de créer une administration publique moderne, plus efficace et efficiente pour mieux servir les populations devra passer par le renforcement du cadre institutionnel et organisationnel de l'administration, l'amélioration de la qualité du service public et la modernisation de la gestion des ressources humaines de l'Etat.

La gouvernance économique bénéficiera d'une attention particulière visant une meilleure efficacité, plus de transparence et d'équité et une éradication de la corruption.

L'approfondissement de la démocratie sera soutenu par une nouvelle vision de l'action de l'Etat basée sur une politique d'aménagement du territoire qui garantit un développement plus équilibré et plus harmonieux du pays.

Enfin, pour garantir la durabilité de leur impact, ces différentes mesures seront renforcées par la mise en œuvre d'une politique de bonne gouvernance environnementale dans un cadre de pleine participation qui associe tous les acteurs dans le *contrôle du citoyen sur l'action publique*.

A. La Gouvernance économique

La gouvernance économique sera garantie par une meilleure maîtrise de la planification et la programmation, le développement de l'appareil statistique et des systèmes d'information. Ces mesures seront soutenues par une rationalisation des choix budgétaires et une gestion efficiente et transparente des ressources publiques et la lutte contre toutes les formes de corruption et de gabegie.

Au niveau de la planification et de la programmation, les mesures préconisées devront permettre : (i) la poursuite de travaux d'alignement des différents outils de programmation économiques et financière (CSLP, CDMT, PIP et LFI); (ii) la mise en place d'un système de suivi du cadre macro-économique et le renforcement des capacités dans le domaine de la modélisation et de l'élaboration des CDMT; (iii) la validation du PRLP de Nouadhibou et le lancement des PRLPs de Tiris Zemour, Inchiri et Nouakchott; (iv) le fondement de la Loi des finances sur le CDMT ainsi que la présentation du budget suivant une approche cohérente avec une nomenclature fonctionnelle et économique; (v) le renforcement des capacités du personnel dans les domaines de la macroéconomie et de la statistique; et (vii) la mise en place d'outils d'évaluation permanente des politiques publiques.

En matière de développement de la statistique et des systèmes d'informations, il est également prévu de réaliser : (i) la mise en application des recommandations de l'audit organisationnel de l'ONS; (ii) le recensement général de la population et de l'habitat (RGPH) ; (iii) le projet de rénovation de l'IHPC; (iv) des enquêtes spécifiques sur l'emploi et le secteur informel, la pauvreté (EPCV), l'enquête par grappes à indicateurs multiples (santé de la mère et de l'enfant); (v) le développement des divers outils de suivi de la conjoncture; et (vi) le renforcement des capacités des agents nationaux en charge de fonctions dans le domaine des statistiques.

En ce qui concerne l'amélioration de l'efficacité et de la transparence de la gestion des biens publics, le plan d'actions sur la période comprend par ailleurs, des mesures proposées, en

matière de mobilisation des ressources et d'efficacité de la dépense publique. Ceci se fera à travers: (i) le renforcement des outils en lien avec l'Initiative de transparence des industries extractives (l'ITIE) et la systématisation de l'élaboration des rapports d'audit; (ii) la mise en œuvre du schéma directeur des réformes des finances publiques adopté en février 2012, incluant la création des structures pour sa mise en œuvre; (iii) l'allègement et la simplification des circuits d'ordonnancements, de paiements et de liquidations; (iv) le recentrage et la moralisation des dépenses communes par l'affectation aux départements ministériels concernés de montants destinés à des opérations spécifiques; (v) la poursuite de la rationalisation des dépenses de l'Etat en matière de transport et de logement au profit des fonctionnaires et agents de l'Etat; (vi) la modernisation des administrations douanières et fiscales; (vii) le renforcement des institutions de contrôle, en l'occurrence la Cour des comptes, l'Inspection générale d'Etat, l'Inspection générale des finances et les inspections internes des départements ministériels; et (viii) la mise en place d'un système performant de gestion des plaintes.

D'autres mesures importantes sont aussi programmées dans les domaines de : (i) la coordination de l'aide extérieure; (ii) la gestion du patrimoine de l'Etat; et (iii) l'assainissement des entreprises publiques.

Concernant la coordination de l'aide extérieure les actions prioritaires porteront sur: (i) le développement en cours d'un système d'information intégré sur l'aide extérieure; et (ii) la diffusion de rapports afférents à cette aide et la mise en place, conformément à l'esprit de la déclaration de Paris sur l'aide publique au développement, de mécanismes plus efficaces pour une gestion concertée des programmes et projets avec les partenaires techniques et financiers en favorisant un meilleur alignement et une harmonisation avec les partenaires et le recours progressif à l'aide budgétaire en lieu et place des projets dont certains effets pervers sur les administrations sont de plus en plus mis en exergue.

S'agissant de la gestion du patrimoine de l'Etat, les mesures proposées sont : (i) la levée des contraintes empêchant la mise en place d'une comptabilité patrimoniale amorcée au cours des dernières années ; (ii) le renforcement des capacités de la direction générale des domaines à travers la mise en place d'un système d'information foncière voire d'un cadastre national ; (iii) la poursuite des opérations de réappropriation/viabilisation du domaine public, en particulier celui de la ville de Nouakchott ; (iv) l'aménagement de la baie de Nouadhibou ; et (v) la réalisation d'opérations d'inventaires fonciers et de délimitation du domaine public au niveau des capitales régionales.

Pour ce qui est de l'assainissement des entreprises publiques les mesures envisagées porteront sur : (i) l'amélioration de l'efficacité de la gestion à travers la révision des textes de 1990; (ii) le renforcement des contrats programmes; (iii) l'adoption de codes de bonne conduite; et (iv) la standardisation des méthodes de collecte d'informations et de prévisions budgétaires.

En matière de lutte contre la corruption, la priorité est de: (i) mettre en œuvre la stratégie nationale de lutte contre la corruption; (ii) ratifier toutes les conventions internationales sur la corruption et adhérer à tous les traités y afférents; et (iii) adopter et mettre en œuvre le plan d'action de la SNLC.

B. La Gouvernance démocratique

La politique du Gouvernement pour la période 2013-2015 en matière de gouvernance démocratique a comme objectifs de : (i) renforcer la justice; (ii) consolider la démocratie; (iii) promouvoir les Droits de l'Homme; (iv) renforcer la capacité parlementaire; (v) consolider l'unité nationale; et (vi) lutter contre l'insécurité et les migrations clandestines.

La réforme de la **justice** sera axée: (i) la réforme du droit; (ii) l'amélioration de l'accès au droit et à la justice; (iii) l'amélioration de la qualité des ressources humaines; et (iv) l'amélioration des conditions de travail ainsi que les conditions de vie des détenus :

La réforme du droit comportera : (i) l'adoption d'une Loi sur les droits réels; (ii) l'actualisation des textes juridiques et des études thématiques; et (iii) la création d'un parquet de lutte contre la corruption comme prévu dans la stratégie nationale de lutte contre la corruption.

En vue de garantir l'accès au droit et à la justice, il est envisagé : (i) la mise à disposition de textes juridiques; (ii) la dotation de chaque juridiction d'une bibliothèque et d'un accès aux bases de données juridiques; (iii) l'amélioration de l'accueil, de la communication des usagers du service public de la justice; et (iv) le renforcement du fond de l'assistance judiciaire pour les personnes sans ressource.

L'amélioration de la qualité de la ressource humaine sera assurée à travers le renforcement de l'ENAJM et l'élaboration et la mise en œuvre d'un plan de formation continue du personnel judiciaire pour prendre en charge les besoins de spécialisation.

En ce qui concerne l'amélioration des conditions de travail ainsi que les conditions de vie des détenus, il est envisagé de mettre en œuvre le programme des infrastructures judiciaires et pénitentiaires à travers : (i) la réhabilitation des bâtiments judiciaires et pénitentiaires existants; (ii) la construction de nouveaux locaux judiciaires et pénitentiaires; (iii) la poursuite de l'informatisation et de la modernisation des services; (iv) l'amélioration de la qualité des services dans les prisons; (v) l'élaboration de la réforme des prisons; (vi) l'amélioration de la rééducation des détenus ; et (vii) la formation du personnel pénitentiaire; et (viii) la mise en place d'un cadre légal et le recrutement des surveillants pénitentiaires civils.

Pour ce qui est de la **consolidation de la démocratie**, les actions envisagées s'articuleront autour de : (i) l'amélioration du cadre juridique des partis politiques et des associations ; (ii) la codification du système électoral; (iii) l'opérationnalisation de la CENI en tant que structure permanente; (iv) la vulgarisation des notions de démocratie et de libertés publiques; (v) la systématisation des révisions ordinaires annuelles de la liste électorale; (vi) la rénovation du système informatique de traitement des élections; et (vii) l'acquisition des applications requises à l'opérationnalisation du Datacenter de la CENI et la gestion de la liste électorale.

En matière des **droits de l'Homme**, les actions programmées garantiront le respect des droits de l'Homme, en concordance avec les orientations politiques et les priorités du CSLP. Ces actions concourent à la poursuite : (i) des programmes ciblés de réinsertion des réfugiés et du règlement définitif du contentieux lié au passif humanitaire ; (ii) l'élaboration d'une stratégie nationale de renforcement de la cohésion sociale ; (iii) la promotion des couches sociales les plus vulnérables ou victimes d'injustices dans le cadre du programme d'éradication des séquelles de l'esclavage (PESE) ; (iv) la présentation du rapport initial de la Mauritanie sur les droits civils et politiques ; (v) la mise en place d'un mécanisme national relatif à la prévention de la Torture ; (vi) la présentation du rapport national sur la Torture et autres peines ou traitements cruels, inhumains et dégradants ; (vii) l'adoption de la loi sur les associations ; (viii) le démarrage effectif du Programme Européen de la Société Civile et de la Culture.

Dans le domaine du **renforcement de la capacité parlementaire**, les activités envisagées porteront sur: (i) la modernisation des infrastructures et des équipements; (ii) le renforcement de la fonction de la communication; (iii) le renforcement des capacités des services au sein du parlement tels que la traduction, le vote électronique et la documentation; (iv) le développement des échanges interparlementaires internationaux; et (v) l'élaboration d'un recueil des textes promulgués.

La consolidation de l'**unité nationale** constitue un impératif pour la préservation des acquis et un gage de la reconstruction de l'Etat, de l'efficacité des institutions et de la réhabilitation du droit. Les efforts menés jusqu'ici seront poursuivis à travers les actions suivantes : (i) l'élaboration et la mise en œuvre d'une stratégie nationale d'éradication des séquelles de l'esclavage; (ii) la poursuite du programme d'insertion des réfugiés; (iii) la mise en place de cadres de concertation et de mécanismes de gestion des conflits aux niveaux national et local en vue de résoudre tous les dossiers relatifs aux droits de l'homme et de renforcer le dialogue national; et (iv) la mise en œuvre d'un nouveau programme de prévention des conflits et de promotion de dialogue interculturel.

En matière de **sécurité et de migration** et afin de faire face aux menaces liées au trafic de drogue, au terrorisme, à la criminalité transfrontalière et à l'immigration clandestine, les actions initialement mentionnées dans le CSLP restent d'actualité. Il s'agit de: (i) la mise en œuvre d'une stratégie nationale sur la migration; (ii) le renforcement des moyens et compétences des forces armées et de sécurité; et (iii) le renforcement de la coopération au niveau régional et international.

C. La Gouvernance territoriale et locale

La stratégie du Gouvernement dans ce domaine s'articulera autour des volets suivants : la décentralisation, la déconcentration et l'aménagement du territoire.

En matière de décentralisation et d'aménagement du territoire, l'objectif recherché est la transformation du paysage territorial grâce à un nouvel attelage institutionnel et une vision équilibrée du développement des territoires s'inspirant des orientations du CSLP III. Les actions programmées font référence à la déclaration de politique de décentralisation et de développement local adoptée en avril 2010 et dont les grands axes concernent: (i) le renforcement et la consolidation du processus institutionnel de la décentralisation; (ii) la promotion du développement local; (iii) le renforcement des capacités financières des collectivités locales; (iv) l'élargissement du champ territorial de la décentralisation; et (v) l'accroissement de la mobilisation et de la formation citoyenne.

Les activités spécifiques envisagées porteront sur : (i) l'élargissement du champ territorial de la décentralisation, (ii) l'affinement du cadre juridique de la décentralisation, (iii) le renforcement de l'encadrement des communes, de leurs moyens d'action, et de leurs capacités financières; (iv) le développement d'une base de données nationale et d'un SIG des collectivités territoriales; et (v) l'élaboration d'un outil définitif de mesure de la performance communale; (vi) l'élaboration et à la mise en œuvre de la stratégie nationale de la décentralisation et de développement local; (vii) la mise en place d'un dispositif pérenne de formation initiale et continue des acteurs de la décentralisation ; et (viii) la réalisation d'un vaste programme de renforcement de la décentralisation et la promotion du développement local.

En ce qui concerne la **déconcentration**, elle sera guidée par un souci de modernisation de l'administration territoriale basé sur : (i) la mise en place d'un découpage territorial cohérent; (ii) l'amélioration des conditions de travail des autorités par l'adoption prochaine d'un statut plus approprié; (iii) la mise en place d'un programme de reprise et de réhabilitation des archives administratives au niveau des circonscriptions territoriales; et (iv) la construction et/ou la réhabilitation des bureaux et résidences des autorités administratives.

Pour l'**aménagement du territoire**, les actions envisagées porteront sur:(i) l'adoption d'une Loi cadre d'aménagement du territoire; (ii) l'élaboration d'un schéma national de l'aménagement du territoire; (iii) la mise en œuvre de la zone franche de Nouadhibou; (iv) l'opérationnalisation de la commission de la Toponymie ; la poursuite du programme de regroupement des localités; (v) le rapatriement et l'actualisation du fonds cartographique Mauritanie de l'IGN et la réalisation de la base de données géo référencées du pays; (vii) la création de la Commission nationale de l'information géographique;; (vi) la mise en œuvre des programmes VAINCRE et PDU; et (vii) la réalisation de monographies régionales.

D. Le Contrôle citoyen sur l'action publique

Le Gouvernement mauritanien a défini comme priorité pour les années à venir le renforcement et la promotion d'une société civile organisée et pleinement consciente de sa responsabilité en matière de gouvernance. Les efforts importants au niveau des médias et des organisations non

gouvernementales en vue de favoriser un réel contrôle citoyen à tous les échelons de la vie publique seront poursuivis.

Dans le domaine de la **communication**, et en plus de la libéralisation du secteur de l'audiovisuel, les actions retenues porteront sur: (i) l'approfondissement des réformes déjà engagées; (ii) l'élaboration et la mise en œuvre d'une stratégie de communication; (iii) l'élaboration d'une stratégie de développement des médias; (iv) la création de trois télévisions commerciales privées; (v) l'élargissement de la diffusion et du nombre des radios locales (4 nouvelles radios); et (iv) le renforcement des capacités institutionnelles, humaines et techniques des différents intervenants dans le secteur de la presse et de la communication.

En matière de **concertation Etat-Donateurs-secteur privé-Société civile**, l'objectif est d'instaurer une véritable concertation permanente entre tous les acteurs qui va au-delà du déroulement du processus de formulation et de suivi de la mise en œuvre du CSLP et qui portera sur l'ensemble des questions liées au développement économique et social du pays.

En ce qui concerne les **organisations de la société civile dans le contrôle citoyen de l'action publique**, les mesures visant l'optimisation de leur plan d'action et le renforcement des leurs capacités concerneront: (i) la réalisation d'un « mapping » indépendant des OSC piloté par un comité regroupant des représentants de la société civile et de l'Etat et ouvert à l'observation des partenaires techniques et financiers; (ii) la mise en place d'un fonds national pour le renforcement des capacités de la société civile (FNRC/SC); (iii) la création d'une structure dénommée «Dar el Moujtama Elmedeni» (la maison de la société civile); (iv) la définition d'un cadre partenarial conventionnel Etat/Associations; (v) l'élaboration d'un guide pour rendre efficient le contrôle interne des associations; (vi) l'étude pour la mise en place d'un observatoire indépendant de la société civile; (vii) la création d'un site web interactif d'analyse et de traitement des plaintes et sentiments des administrés; et (viii) la réalisation d'un programme d'appui à la société civile et à la culture.

E. La Gouvernance environnementale

Dans le domaine de la gouvernance environnementale, les objectifs stratégiques restent d'actualité. Ils consisteront à : (i) prendre en compte la dimension environnementale dans les stratégies et programmes de développement; (ii) renforcer la gouvernance environnementale; et (iii) renforcer les capacités nationales en matière de veille sur les changements climatiques et la gestion des risques de catastrophes afin de réduire les impacts négatifs des phénomènes naturels récurrents dans le pays tels que la sécheresse, les inondations, les invasions acridiennes.

La prise en compte de la dimension environnementale dans les stratégies et programmes de développement se fera, entre autres actions, à travers : (i) la valorisation du capital naturel ; (ii) la gestion durable des terres et la restauration des sols dégradés; (iii) la gestion intégrée des ressources en eau, des ressources halieutiques, des forêts et écosystèmes en privilégiant les sites naturels et zones humides; (iv) la conservation de la biodiversité; et (v) l'implication accrue des acteurs riverains dans la gestion de ces ressources.

Le renforcement de la gouvernance environnementale passera par : (i) la révision des mécanismes institutionnels régissant le secteur; (ii) l'adoption du Décret d'application de la Loi portant Statut spécial du personnel des eaux, forêts et chasse; (iii) le renforcement du contrôle et du respect de l'application des normes environnementales; (iv) le développement de l'accès à l'information environnementale et d'outils de gestion et de planification impliquant les parties prenantes; (v) la mise en place d'un instrument de veille ou de police environnementale avec comme support la réhabilitation des cours d'eaux et forêts et chasse; (vi) le développement d'outils de gestion du littoral pour tenir compte de l'exposition aux risques climatiques et des impacts des infrastructures côtières; (vii) l'élaboration d'un plan d'action national sur l'indice de performance environnementale ; (viii) la mise en place l'observatoire sur la désertification; (ix) la réalisation du profil environnemental de pays (x) la

mobilisation des ressources et des partenariats pour la mise en œuvre du cadre stratégique d'investissement en faveur de la gestion durable des terres.

Au niveau de la veille sur les changements climatiques, il s'agira de mettre en œuvre les actions suivantes : (i) la poursuite des actions pilotes de protection contre l'érosion côtière et de protection de la ville de Nouakchott contre l'élévation du niveau de la mer et l'ensablement ;(ii) l'intégration de la gestion des risques et catastrophes naturelles dans les politiques sectorielles; (iii) la mise en œuvre de la stratégie d'énergie domestique par la promotion des kits solaires en milieu rural; (iv) la réactualisation de la stratégie nationale de biodiversité; (v) l'opérationnalisation du système de suivi évaluation de l'exploitation des ressources naturelles; et (vi) la mise en œuvre de l'initiative pour le changement climatique visant à accroître la résilience de la population vulnérable aux effets des changements climatiques dans une perspective de sécurité alimentaire.

La base de données environnementale sera perfectionnée par l'introduction progressive de modules prenant en charge les informations relatives aux thématiques prioritaires du PANE II, les informations relatives aux projets et programmes actifs dans le secteur ainsi qu'aux différents modules pertinents à la gouvernance environnementale. Il sera aussi procédé à la mise en œuvre des différentes actions inscrites dans le cadre de la stratégie de communication du PANE II.

Enfin, les outils de coordination intersectorielle sur les questions environnementales seront mis en place de façon rapide et processuelle. Ces mécanismes porteront sur le niveau politique, le niveau technique et le niveau local et représenteront la révision et l'abrogation des dispositions du Décret 95-060 portant création du Conseil national environnement et développement et ses organes subsidiaires.

F. La Gouvernance administrative

Dans le domaine de la gouvernance administrative, les objectifs poursuivis sont les suivantes : (i) améliorer le cadre institutionnel et organisationnel; (ii) valoriser les ressources humaines ; (iii) améliorer la qualité du service public et de la relation avec les usagers; et (iv) développer les technologies de l'information et de la communication.

Pour ce qui est du renforcement du cadre institutionnel et organisationnel, les actions programmées porteront sur: (i) la réorganisation de l'administration publique en fonction d'objectifs stratégiques; (ii) la définition d'une charte de la déconcentration pour appuyer la décentralisation; et (iii) l'optimisation, la formalisation et l'automatisation des procédures et méthodes de gestion de l'administration publique.

En ce qui concerne la valorisation des ressources humaines, les efforts seront concentrés sur: (i) la poursuite de réformes relatives aux dispositions légales portant harmonisation et simplification du système de rémunération des agents de l'Etat par l'adoption des statuts particuliers; (ii) la révision de la grille et de l'échelonnement indiciaire des Fonctionnaires pour les opérations de reversement; (iii) la révision, l'adoption et la vulgarisation du code de bonne conduite; (iv) l'élaboration d'un manuel de procédures de gestion des ressources humaines et d'un guide d'information sur la réglementation et l'éthique à l'intention des agents de l'Etat; (v) la mise en place d'un système de gestion prévisionnelle des emplois et des effectifs; et (vi) l'élaboration et la mise en œuvre de plans de formation continue des agents de l'Etat.

Aussi, les mesures prévues pour le renforcement du cadre institutionnel et organisationnel et les ressources humaines devraient contribuer à l'amélioration de la qualité du service public. Cette dernière sera réalisée à travers une batterie d'actions portant sur: (i) l'élaboration d'un plan prioritaire de renouvellement et d'entretien des équipements de l'administration et l'adaptation du budget d'équipement de l'Etat aux nouveaux besoins d'investissements; (ii) la simplification des procédures et formalités administratives; (iii) la généralisation et extension du dispositif de communication entre l'administration et ses usagers (la création de nouveaux

centres opérationnels d'accueil, d'information et d'assistance pour le public); (iv) l'élaboration d'une charte du service public et de l'employé public; (v) la réorganisation et la numérisation des archives administratives; (vi) l'institutionnalisation de l'obligation de répondre à la demande des usagers et de la motivation des actes administratifs; (vii) la promotion du contrôle interne et l'application stricte des règles de récompense et de sanction.

Enfin, pour ce qui est du renforcement de l'utilisation des TIC dont les impacts sur les performances et la qualité des services de l'administration sont essentiels, l'accent sera mis sur la mise en œuvre de la stratégie de développement des TIC et la poursuite des actions tendant à l'intégration des administrations centrales dans un réseau haut débit afin de leur permettre de collaborer (messagerie, téléphonie IP, gestion des calendriers, gestion électronique du courrier) et d'utiliser les systèmes d'information sectoriels qui seront gérés de façon mutualisée afin de réduire les coûts et compenser le manque constaté de ressources humaines hautement qualifiées.

AXE V . Renforcement du pilotage, du suivi, de l'évaluation et de la coordination du CSLP

L'opérationnalisation du système de suivi évaluation du CSLP III constitue une priorité du Gouvernement et un impératif à la consolidation des outils de programmation sectorielle avec les orientations stratégiques. Les principaux objectifs en la matière restent pertinents. Il s'agit d' : (i) opérationnaliser le dispositif institutionnel existant; (ii) mettre en place un système performant de suivi - évaluation et d'outils réguliers de « reporting »; (iii) concevoir et mettre en œuvre des mécanismes permettant une meilleure coordination des interventions de l'ensemble des acteurs de la lutte contre la pauvreté (Gouvernement, élus, société civile, secteur privé, partenaires au développement); (iv) opérationnaliser le processus du CSLP; et (v) élaborer et mettre en œuvre une stratégie intégrée de communication autour de la politique de développement.

A. Le dispositif institutionnel de suivi de la mise en œuvre du CSLP III

Au cours de la période 2013-2015, le pilotage et la concertation autour du suivi de la mise en œuvre du CSLP III continuera à s'appuyer sur un dispositif structuré autour de trois entités: le Conseil Interministériel de Lutte contre la Pauvreté, le Comité de Concertation et le Comité des Donateurs.

Le système doit reprendre la logique déjà définie dans le dispositif actuel de suivi évaluation du CSLP tout en recherchant à le rendre opérationnel et plus efficace. Le nombre des Comités techniques sectoriels (CTS) devrait être réduit à raison d'un seul CTS par Ministère. Leur composition devra se limiter aux principaux acteurs sectoriels. Le dispositif institutionnel du CSLP-III sera simplifié en s'appuyant davantage sur les structures opérationnelles de suivi aux niveaux sectoriels. La priorité sera de systématiser la circulation de l'information entre les différents acteurs et d'harmoniser les outils de reporting.

La nouvelle Direction du suivi évaluation du CSLP jouera un rôle central dans la coordination des travaux des CTS, dans la consolidation de leurs contributions sectorielles et dans leur communication aux différentes structures concernées, notamment le Comité Technique de Lutte contre la Pauvreté.

L'ancrage institutionnel du pilotage du suivi et de l'évaluation du CSLP III devra permettre de disposer de capacités de mobilisation permanente des acteurs sectoriels dont la position hiérarchique leur permet de renseigner une série d'informations souvent disparates dans les services et projets des ministères.

B. Le système de suivi et d'évaluation et les outils de « reporting »

Le système de suivi du CSLP III se concentre sur les composantes suivantes : (i) un tableau de bord pour le pilotage global (état d'avancement du CSLP résumé en quelques indicateurs, EPCV, IHPC, etc.), administré par le MAED et alimenté par les tableaux de bords sectoriels; (ii) des tableaux de bord sectoriels édités suivant une périodicité trimestrielle et annuelle permettant d'assurer le suivi des différents domaines du CSLP; (iii) trois outils de reporting général comprenant une note de synthèse trimestrielle, un rapport semestriel et un rapport annuel de bilan, et (iv) un système d'information supportant l'ensemble des autres composantes.

La gestion des tableaux de bords devra être facilitée par la mise en place d'une application informatique permettant de réduire substantiellement les délais de mise à jour des données et d'assurer l'harmonisation des outils de reporting.

Le système d'information pour le suivi et l'évaluation de la stratégie continuera à s'articuler autour de ses trois composantes : (i) « suivi des conditions de vie des ménages » ; (ii) « suivi des projets et programmes » ; et (iii) « évaluation d'impact ».

Ces différents sous systèmes reposeront sur une matrice d'indicateurs qui répondra aux besoins du suivi et de l'évaluation du CSLP, sans courir le risque d'avoir des indicateurs non

renseignables. Conscients que les domaines du CSLP ne sont pas tous couverts par un indicateur de résultat ou de réalisation, la matrice des indicateurs serait évolutive.

C. La coordination

Le Gouvernement poursuivra les objectifs du CSLP III en matière de coordination à la fois avec les acteurs sectoriels et les partenaires techniques et financiers. L'opérationnalisation du dispositif doit reposer sur la responsabilisation des ministères techniques dans le suivi de l'exécution. Cette responsabilisation est nécessaire pour garantir une meilleure appropriation de la démarche CSLP par les différents acteurs et pour raffermir les rapports entre la structure de coordination du CSLP et les départements sectoriels.

Dans le cadre de **l'alignement et de l'harmonisation** de l'aide extérieure, le gouvernement poursuivra les efforts entrepris dans le cadre de la mise en œuvre de la déclaration de Paris à travers notamment : (i) la mise en œuvre d'un plan national d'actions pour la mise en œuvre de la déclaration de Paris; (ii) l'élaboration d'un schéma directeur des réformes des finances publiques ; (iii) la mise en œuvre de réformes devant permettre l'éligibilité du pays aux appuis budgétaires appelés à terme à remplacer l'approche projet ; (iv) l'alignement de l'ensemble des outils de programmation (CSLP, CDMT, PIP, LFI) ; et (v) la coordination avec les PTF qui se poursuivra à travers la tenue de réunions périodiques (réunions semestrielles de suivi, groupe consultatif, tables rondes ...etc).

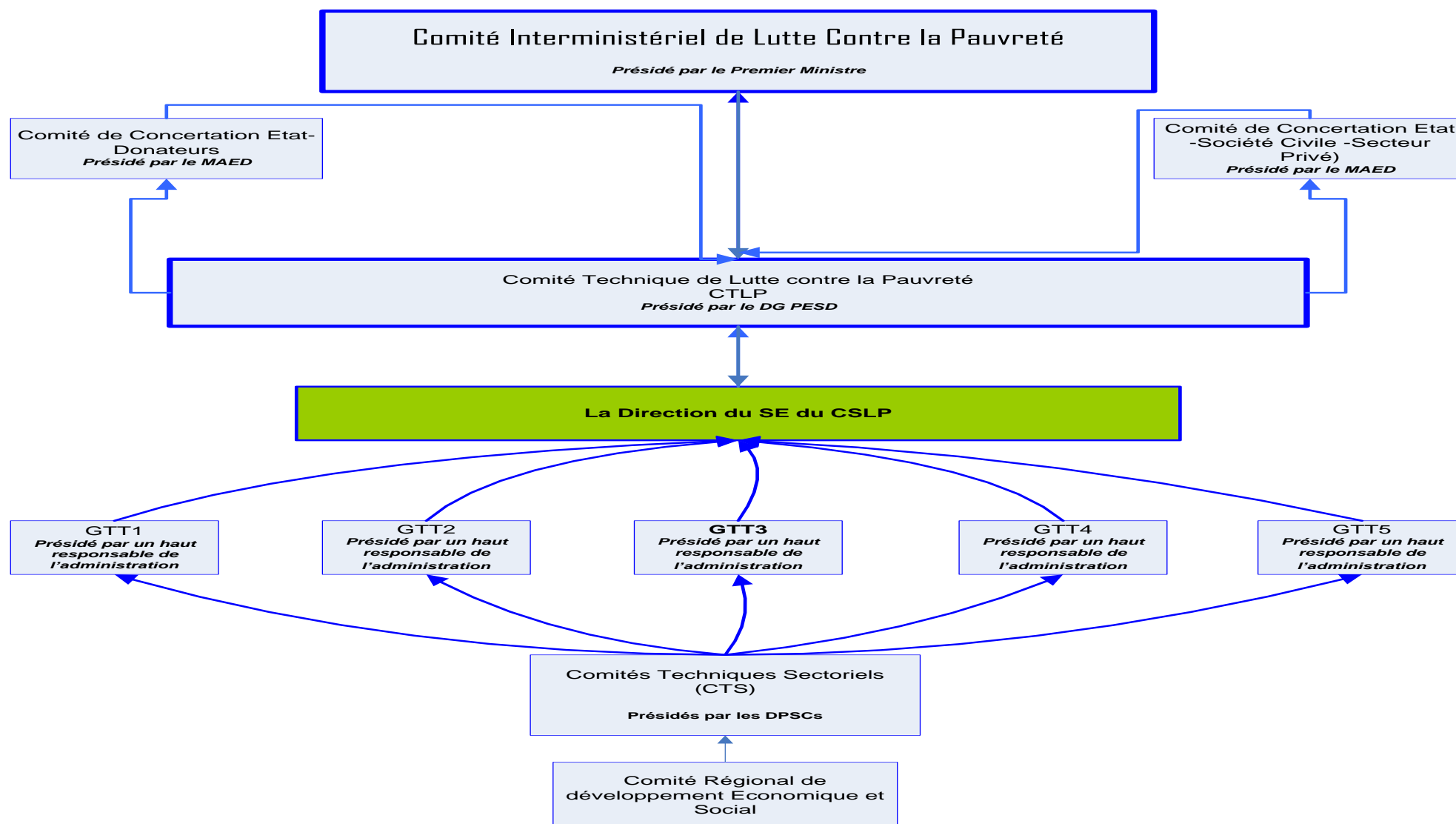
En matière de **rationalisation des dispositifs**, les actions suivantes seront entreprises : (i) l'analyse des faiblesses du dispositif actuel ; (ii) la capitalisation des expériences réussies dans ce domaine dans d'autres pays ; (iii) l'organisation d'une concertation regroupant l'ensemble des acteurs concernés ; et (iv) la préparation et l'adoption d'une loi-cadre sur le suivi-évaluation en Mauritanie.

Enfin, pour améliorer la qualité des données produites, l'ONS assurera la production et la large diffusion des informations chiffrées nécessaires au processus de suivi évaluation de la stratégie de réduction de la pauvreté en utilisant les supports appropriés. Au cours de la période 2012-2015, l'ONS pilotera la réalisation des actions suivantes : (i) l'enquête nutritionnelle (2/an) ; (ii) l'enquêtes annuelles auprès des entreprises du secteur formel ; (iii) l'enquête annuelle sur la sécurité alimentaire; et (iv) les enquêtes d'évaluation ex-ante et ex-post de programmes publics.

D. L'opérationnalisation du CSLP

L'opérationnalisation du CSLP sera garantie au niveau régional, à travers le suivi de la mise en œuvre des Programmes régionaux de Lutte contre la Pauvreté (PRLP). Le Comité régional de développement économique et social (CRDES) est chargé, en plus du pilotage, de l'orientation, de la validation, de l'attribution, et de la mobilisation des fonds du développement, du suivi de la mise en œuvre du CSLP au niveau régional (PRLP). Enfin, au niveau national, cette opérationnalisation sera recherchée à travers la révision des rapports sectoriels et thématiques à fin de les adapter aux priorités et choix finaux du CSLP. Cette révision prendra en compte l'intégration du système de suivi évaluation et les outils de reporting ainsi que les contraintes des CDMT.

Annexe 1. Le dispositif institutionnel pour le suivi de la mise en œuvre du csip



Annexe 2. Matrice des actions prioritaires 2013-2015

En Millions de MRO

| AXE 1 Accélérer la croissance et maintenir les grands équilibres macroéconomiques | | | | | | | 1 165 764 |
|--|-------|------|-------------|-------------|-----------|---------|-----------|
| Cadre macroéconomique | | | | | | | |
| Performance macroéconomique | | | | | | | |
| Actions prioritaires | Début | Fin | Responsable | Financement | Type | Montant | |
| Atteindre un taux de croissance moyen annuel du PIB de 7,1% | 2013 | 2015 | MAED | | | | |
| Contenir l'inflation à moins de 6 % | 2013 | 2015 | BCM | | | | |
| Porter les réserves de change à l'équivalent de 4,4 mois d'importations en 2015 | 2013 | 2015 | BCM | | | | |
| Réduction du déficit de base (hors pétrole et dons) de 0,3% du PIB hors pétrole en moyenne en 2013-2014 à un excédent de 1,1% en 2015 | 2013 | 2015 | MF | | | | |
| Porter l'accroissement des dépenses globales en moyenne de 4% par an | 2013 | 2015 | MF | | | | |
| Réduire le déficit courant hors transferts officiels à 2,9 % du PIB en 2015 | 2013 | 2015 | BCM | | | | |
| Réformes structurelles | | | | | | | 22 857 |
| Développement du secteur privé | | | | | | | 815 |
| Actions prioritaires | Début | Fin | Responsable | Financement | Type | Montant | |
| Cadre Juridique pour l'organisation et la supervision des banques islamiques | 2012 | 2014 | BCM | Acquis | DON | 45.36 | |
| Appui au PROCAPEC | 2011 | 2014 | BCM | Acquis | DON | 785.376 | |
| Projet d'amélioration du climat de l'activité économique | 2009 | 2013 | MAED | Acquis | QUASI-DON | 875.961 | |
| Elaboration d'un plan de développement des PPP dans le secteur de l'agriculture irriguée pour le développement des filières agricoles porteuse | 2014 | 2016 | MDR | Non Acquis | PPP | 315 | |
| Mise en œuvre d'un Programme de Développement Intégré de la Baie de Nouadhibou | 2014 | 2015 | MAED | Non Acquis | DON | | 500 |

| | | | |
|--|------|------|------|
| Elaboration d'une stratégie de développement du secteur privé | 2013 | 2015 | MAED |
| Renforcement du guichet unique pour faciliter les formalités administratives de création d'entreprises | 2013 | 2015 | MAED |
| Finalisation du code des investissements | 2013 | 2015 | MAED |
| Création d'un fonds d'études pour la promotion de l'investissement | 2013 | 2015 | MAED |

Réforme des systèmes d'incitation

Accès aux crédits bancaires

| Actions prioritaires | Début | Fin | Responsable | Financement | Type | Montant |
|--|-------|------|-------------|-------------|------|---------|
| Mise en œuvre du plan d'actions inclus dans le FSAP | 2013 | 2015 | BCM | | | |
| Mise en place d'une centrale de gestion des informations financières | 2013 | 2015 | BCM | | | |
| Renforcement de la régulation et de la supervision du secteur | 2032 | 2015 | MF/BCM | | | |
| Renforcement des capacités des PME à produire des états financiers fiables | 2013 | 2015 | MCIAT/MF | | | |

Cadre juridique des affaires

| Actions prioritaires | Début | Fin | Responsable | Financement | Type | Montant |
|--|-------|------|-------------|-------------|------|---------|
| Adoption et la mise en œuvre d'un calendrier budgétaire | | | | | | |
| Mise en place d'un cadre légal et institutionnel pour le développement des PPP | 2013 | 2015 | MAED | | | |
| Renforcement de la contribution du secteur privé au respect des contrats et au recouvrement des créances | 2013 | 2015 | MAED | | | |
| Renforcement du système judiciaire (droits des affaires) | 2013 | 2015 | MAED | | | |
| Révision du code du commerce adaptée à la révision du code des investissements | 2013 | 2015 | MAED | | | |
| Révision du code du travail adaptée à la révision du code des investissements | 2013 | 2015 | MAED | | | |

Politique fiscale

| Actions prioritaires | Début | Fin | Responsable | Financement | Type | Montant |
|----------------------|-------|-----|-------------|-------------|------|---------|
|----------------------|-------|-----|-------------|-------------|------|---------|

| | | | |
|---|------|------|----|
| Elaboration et la mise en œuvre d'une stratégie pour le renforcement de l'efficacité du contrôle fiscal | 2013 | 2015 | MF |
| Mise en place et l'animation d'un service d'accueil des contribuables | 2013 | 2015 | MF |
| Mise en place d'une comptabilité matière | 2013 | 2015 | MF |
| Adoption et la publication du recueil des normes comptables de l'Etat | 2013 | 2015 | MF |
| Mise en place d'une base de données sur la valeur en douane | 2013 | 2015 | MF |
| Renforcement de la capacité interne de contrôle de la valeur en douane selon les règles de l'OMC | 2013 | 2015 | MF |
| Développement des procédures de dédouanement pour optimiser l'utilisation du système SYDONIA++. | 2013 | 2015 | MF |
| Révision et la mise à jour de la réglementation foncière | 2013 | 2015 | MF |
| Elaboration et la mise en place d'un système d'information foncière pour les villes de Nouakchott et Nouadhibou | 2013 | 2015 | MF |
| Mise en place d'un système de contrôle et de vérification pour la taxe sur les assurances | 2013 | 2015 | MF |
| Construction d'une base de données pour le droit d'enregistrement | 2013 | 2015 | MF |

| | |
|--|---------------|
| Mise en place de procédures visant à améliorer le financement de l'économie | 19 405 |
|--|---------------|

| | |
|----------------------------|---------------|
| Politique monétaire | 19 300 |
|----------------------------|---------------|

| Actions prioritaires | Début | Fin | Responsable | Financement | Type | Montant |
|---|--------------|------------|--------------------|--------------------|-------------|----------------|
| Compte spéciale pour la caisse des dépôts et développement | 2012 | 2015 | CDD | Acquis | DON | 5 300 |
| Ligne de crédit pour CDD | 2014 | 2015 | CDD | Non Acquis | PRÊT | 14 000 |
| Adoption de titrisation de la créance BCM sur le trésor | 2013 | 2015 | BCM | | | |
| Modernisation du marché de change plus flexible | 2013 | 2015 | BCM | | | |
| Mise en place d'une réglementation permettant à la BCM d'avoir un droit de regard sur les sociétés d'assurances | 2013 | 2015 | BCM | | | |

| | | | |
|--|------|------|-----|
| Préparation du passage du système financier aux nouvelles normes internationales Bâle-II | 2013 | 2015 | BCM |
| Elaboration d'une Loi sur le recouvrement des créances | 2013 | 2015 | BCM |
| Encourager la création d'une structure spécialisée dans le rachat des créances | 2013 | 2015 | BCM |
| Création d'une agence de refinancement des institutions de micro finance | 2013 | 2015 | BCM |
| Préparation du passage aux nouvelles normes comptables et financières IAS/IFRS | 2013 | 2015 | BCM |
| Développement des produits de la finance islamique | 2013 | 2015 | BCM |

Renforcement des capacités**105**

| Actions prioritaires | Début | Fin | Responsable | Financement | Type | Montant |
|---|-------|------|-------------|-------------|------|---------|
| Elaboration périodique d'audit international des banques et s'assurer de la mise en œuvre systématique des recommandations de celui-ci | 2013 | 2015 | BCM | | | |
| Mise en place d'un système de communication des données entre BCM et banques | 2013 | 2015 | BCM | | | |
| Définition des critères de sélection pour les commissaires aux comptes et des auditeurs éligibles à la certification des établissements de crédit | 2013 | 2015 | BCM | | | |
| Mise en place d'un système d'informations à la BCM | 2013 | 2015 | BCM | | | |
| Développement des ressources humaines de la BCM | 2013 | 2015 | BCM | | | |
| Renforcement des capacités de la caisse des dépôts et de développement | 2012 | 2013 | CDD | Acquis | DON | 105 |

Commerce**2 637****Commerce extérieur****2 637**

| | | | | | | |
|---|------|------|------------|------------|-----|-------|
| Programme d'appui au commerce et au secteur privé | 2011 | 2014 | MAED/MCIAT | Acquis | DON | 1 755 |
| Mise en œuvre du programme d'enrichissement de la farine et de l'huile comestible | 2015 | 2017 | MAED/MCIAT | Non Acquis | DON | 310 |
| SONIMEX Renforcement des capacités de stockage de la | 2015 | 2017 | MAED/MCIAT | Non Acquis | DON | 572 |
| Facilitation du commerce et promotion des exportations | | | | | | |

Appui à la mise à niveau et la diversification des filières à fort potentiel

| Concurrence | | | | | | |
|--|--------------|------------|--------------------|--------------------|-------------|----------------|
| Actions prioritaires | Début | Fin | Responsable | Financement | Type | Montant |
| Elaboration d'une stratégie de lutte contre les pratiques | 2013 | 2015 | MCIAT | | | |
| Définition des systèmes de protection des droits de propriété privée | 2013 | 2015 | MCIAT | | | |
| Définition d'un cadre juridique réglementant l'octroi des aides publiques | 2013 | 2015 | MCIAT | | | |
| Développement et la mise en œuvre d'un cadre juridique de la concurrence | 2013 | 2015 | MCIAT | | | |
| Infrastructures | | | | | | 715 679 |
| Transports | | | | | | 502 909 |
| Appui institutionnel | | | | | | 3 410 |
| Actions prioritaires | Début | Fin | Responsable | Financement | Type | Montant |
| Appui à la Réforme du sous-secteur du transport terrestre en Mauritanie | 2009 | 2013 | MET | Acquis | DON | 800.7 |
| Fonds d'études MET | 2010 | 2014 | MET | Acquis | BUDGET | 2 020 |
| Projet d'assistance technique et de renforcement institutionnel dans le secteur des transports | 2010 | 2013 | MET | Acquis | QUASI-DON | 1 160 |
| Projet d'assistance technique et de renforcement institutionnel dans le secteur des transports | 2010 | 2013 | MET | Acquis | BUDGET | 230 |
| Construction et équipement de bureaux de transport | 2013 | 2015 | MET | | | |
| Construction de centres d'examen de permis | 2013 | 2015 | MET | | | |
| Entretien routier | | | | | | 1 488 |
| Actions prioritaires | Début | Fin | Responsable | Financement | Type | Montant |
| Contrôle des travaux d'entretien routier | 2009 | 2013 | MET | Acquis | BUDGET | 400 |
| Assistance technique au MET et à l'ENER | 2006 | 2013 | MET | Acquis | DON | 1 088 |
| Infrastructures aéroportuaires | | | | | | 6 778 |
| Actions prioritaires | Début | Fin | Responsable | Financement | Type | Montant |
| Acquisition de matériel de sécurité aéroportuaire | 2015 | 2018 | MET | Non Acquis | DON | 780 |
| Construction d'un aéroport international à Nouakchott | 2011 | 2016 | MET | Acquis | PPP | |

| | | | | | | | |
|--|--|--------------|------------|--------------------|--------------------|-------------|----------------|
| pays | Installation d'instruments d'observation à travers le | 2015 | 2018 | MET | Non Acquis | DON | 1 015 |
| | Mise aux normes des aéroports de l'intérieur du pays | 2015 | 2017 | MET | Non Acquis | DON | 4 983 |
| | Acquisition du matériel de sûreté aéronautique | 2013 | 2015 | MET | | | |
| | Formation des ressources humaines de l'ANAC | 2013 | 2015 | MET | | | |
| Infrastructures diverses | | | | | | | 555 |
| Actions prioritaires | | Début | Fin | Responsable | Financement | Type | Montant |
| Equipement de Stations Météo | | 2005 | 2012 | MET | Acquis | BUDGET | 555 |
| Infrastructures portuaires | | | | | | | 103 390 |
| Actions prioritaires | | Début | Fin | Responsable | Financement | Type | Montant |
| Construction d'un quai à conteneurs à Nouakchott | | 2015 | 2018 | MET | Non acquis | PPP | 30 000 |
| Projet de développement du Port de Nouakchott | | 2008 | 2011 | MET | Acquis | DON | 390 |
| nouakchott/PAN PA | Projet d'extension du port autonome de | 2009 | 2012 | MET | Acquis | PRÊT | 73 000 |
| | Construction de quatre pôles intégrés de développement de la pêche artisanale et côtière | 2013 | 2015 | MET | | | |
| Construction du pont de Rosso | | 2013 | 2015 | MET | | | |
| Infrastructures routières | | | | | | | 673,506 |
| Actions prioritaires | | Début | Fin | Responsable | Financement | Type | Montant |
| Boutlimit | Construction de la route Tiguent Mederdra-Rkiz- | 2012 | 2014 | | Acquis | Budget Etat | 81 |
| | Construction de la route Kiffa-Kankossa | 2010 | 2014 | MET | Acquis | Leasing | 6046.650 |
| Construction de la route Kiffa-Kankossa | | 2010 | 2014 | MET | Acquis | DON | 8 642 |
| Construction de la route Kiffa-Kankossa | | 2010 | 2014 | MET | Acquis | PRÊT | 4090.500 |
| Construction de la route Atar-Tidjikja | | 2007 | 2015 | MET | Acquis | PRÊT | 3960.910 |
| Fassala(Lot 1) | Construction de la route de Nema-Bassikounou- | 2012 | 2016 | MET | Acquis | Istisnaa | 3010.500 |
| | Construction de la route de Nema-Bassikounou- | 2012 | 2016 | MET | Acquis | PRÊT | 2502.900 |
| Renforcement de la route Nouakchott-Rosso | | 2010 | 2013 | MET | Acquis | QUASI-DON | 5390.241 |
| Désenclavement de la zone Aftout Chergui | | 2010 | 2013 | MET | Acquis | PRÊT | 24 216 |

| | | | | | | | |
|------------------|--|-------|------|-----|------------|-----------|---------|
| Tintane | Réhabilitation Route Espoir tronçon 2&4 entre Kiffa- | 2008 | 2013 | MET | Acquis | PRÊT | 16 416 |
| | Construction de la route Atar-Tidjikja | 2007 | 2015 | MET | Acquis | PRÊT | 9 504 |
| | Construction de la route Atar-Tidjikja | 2007 | 2015 | MET | Acquis | PRÊT | 4 925 |
| | Construction de la route Atar-Tidjikja | 2009 | 2015 | MET | Acquis | PRÊT | 5 400 |
| | Renforcement de la route Nouakchott-Rosso | 2011 | 2014 | MET | Acquis | DON | 17 901 |
| 1/92 km) | Construction Route Tidjikja - Kiffa-Frontière Mali(LOT | 2 014 | 2016 | MET | Non Acquis | PRÊT | 16 000 |
| 2/70 km) | Construction Route Tidjikja - Kiffa-Frontière Mali(LOT | 2014 | 2016 | MET | Non Acquis | PRÊT | 10 000 |
| 3/108 km) | Construction Route Tidjikja - Kiffa-Frontière Mali(LOT | 2014 | 2016 | MET | Non Acquis | PRÊT | 18 000 |
| 5/97km) | Construction Route Tidjikja - Kiffa-Frontière Mali(LOT | 2014 | 2016 | MET | Non Acquis | PRÊT | 17 500 |
| 6/99 km) | Construction Route Tidjikja - Kiffa-Frontière Mali(LOT | 2014 | 2016 | MET | Non Acquis | PRÊT | 15 000 |
| | Construction Route Aweinat Zebel-Diguenni(84 km) | 2014 | 2017 | MET | Non Acquis | PRÊT | 14 000 |
| | Réhabilitation de la route Tintane-Néma | 2014 | 2017 | MET | Non Acquis | QUASI-DON | 45 084 |
| | Réhabilitation de la Route Boutilimit-Aleg | 2015 | 2018 | MET | Non Acquis | QUASI-DON | 12 300 |
| | Réhabilitation de la route Boghe-Kaedi | 2015 | 2018 | MET | Non Acquis | QUASI-DON | 12 285 |
| | Désenclavement de la zone Aftout Chergui | 2015 | 2018 | MET | Non Acquis | PRÊT | 39 520 |
| | Construction du périphérique de Nouakchott | 2015 | 2018 | MET | Non Acquis | PRÊT | 35 510 |
| Mali(Lot1/74 km) | Construction de la route Néma-Amourj-Frontière | 2015 | 2017 | MET | Non Acquis | PRÊT | 11 500 |
| (LOT2/67km) | Construction de la route Néma-Amourj-Frontière Mali | 2015 | 2017 | MET | Non Acquis | PRÊT | 9 000 |
| Fassala (Lot 2) | Construction de la route de Néma-Bassikounou- | 2012 | 2016 | MET | Acquis | PRÊT | 10 428 |
| | Construction de la route Kseir-Torchane-Choum | 2015 | 2018 | MET | Non Acquis | DON | 7 000 |
| | Construction de la route Kaédi Maghama 120 km | 2014 | 2016 | MET | Non Acquis | PRÊT | 11 200 |
| | Travaux de voirie urbaine de Nouakchott | 2010 | 2015 | MET | Acquis | BUDGET | 9711.16 |
| km) | Reconstruction de la route Nouakchott-Bombri (150 | 2013 | 2013 | MET | Acquis | UE/RIM | 21,014 |

| | | | | | | | |
|----------------------------|---|------|------|-----|--------------|-------------|--------|
| | Réhabilitation de la route Akjoujt-Atar (100 km) | 2014 | 2014 | MET | A rechercher | | 11,000 |
| | Réhabilitation de la route Bogué-Kaédi (110 km) | 2014 | 2014 | MET | A rechercher | | 12,100 |
| | Réhabilitation de la route Aioun.-Gogui (50 km) | 2014 | 2014 | MET | A rechercher | | 5,500 |
| km) | Construction de la route Rosso-Diama.(OMVS) (80 | 2013 | 2013 | MET | Acquis | BID | 9,600 |
| | Construction de la Voirie.de.Chami (4 km) | 2013 | 2013 | MET | Acquis | Budget Etat | 480 |
| frontière.du.Mali (358 km) | Construction de la route Tidjikja-Kiffa.-Selibaby- | 2014 | | MET | Acquis | Budget Etat | 42,960 |
| | Construction de la route R'Kiz-Boutilimitt (110 km) | 2014 | | MET | Acquis | Budget Etat | 13,200 |
| km) | Construction de la route Essawata-Boulehrath (89 | 2014 | | MET | Acquis | Budget Etat | 10,680 |
| | Construction du Pont.métallique.de.Khabou | 2013 | | MET | Acquis | Budget Etat | 500 |
| | Construction de la route Fdérick-Choum (110 km) | 2013 | | MET | A rechercher | | 13,200 |
| | Construction de la route Tintane-Nema (355 km) | 2013 | 2014 | MET | A rechercher | | 42,600 |
| frontière.Mali (85 km) | Construction de la route Amourj-Adel.Bagrou- | 2014 | | MET | A rechercher | | 10,200 |
| km) | Construction de la route RN2-Benichab-RN4 (200 | 2014 | | MET | A rechercher | | 24,000 |
| km) | Construction de la route Tintane-Ain.Farba-Touil (123 | 2015 | | MET | A rechercher | | 14,760 |
| | Construction du Pont.de.Kankossa | 2013 | 2014 | MET | A rechercher | | 2,000 |
| | Etude de la route Nema-Oualata | 2013 | 2015 | MET | | | |
| | Etude de la route Selibabi-Ould yengé | 2013 | 2015 | MET | | | |
| | Etude de la route Choum-Zoueiratt-Fr Algerie | 2013 | 2015 | MET | | | |
| | Etude de la route Kiffa-Tamchekett-Aioun | 2013 | 2015 | MET | | | |
| | Etude de la route Tidjikja-Tichit | 2013 | 2015 | MET | | | |
| | Etude de la route Atar-Chinguitti | 2013 | 2015 | MET | | | |
| km) | Etude et construction de la route Néma-Oualata (120 | 2013 | 2014 | MET | A rechercher | | 14,400 |
| Ouadane (200 km) | Etude et construction de la route Atar-Chinguitti- | 2014 | 2015 | MET | A rechercher | | 24,000 |
| km) | Etude et construction de la route Tidjikja-Tichitt (230 | 2014 | 2015 | MET | A rechercher | | 29,900 |

| Énergie | | | | | | 212 770 |
|---|-------|------|-------------|-------------|-----------|----------|
| Actions prioritaires | Début | Fin | Responsable | Financement | Type | Montant |
| Schéma Directeur Production Transport | 2011 | 2012 | MPEM | Acquis | PRÊT | 100 |
| Etude distribution Nouadhibou | 2012 | 2013 | SOMELEC | Acquis | PRÊT | |
| Etude faisabilité lignes MT (Boghé-Aleg-Boutilimit-Sangrava ; Selibaby-Kiffa-Guéro-Tintane) | 2012 | 2013 | SOMELEC | Acquis | PRÊT | |
| Extension réseaux ville de Nouakchott Phase 2 | 2013 | 2014 | SOMELEC | Acquis | | 3 500 |
| Réhabilitation centrales intérieures | 2013 | 2016 | SOMELEC | Acquis | PRÊT | 3 000 |
| Construction de 100 plateformes multifonctionnelles | 2011 | 2014 | APAUS | Acquis | DON | 1 400 |
| Infrastructures de production électrique Solaires pour des localités rurales isolées | 2011 | 2014 | ADER | Acquis | DON | 1 400 |
| Développement de la société production d'électricité à partir du Gaz | 2011 | 2014 | SPEG | Non Acquis | PPP | 150 000 |
| Centrale Hybride de l'Aftout | 2011 | 2014 | APAUS | Acquis | PRÊT | 7 000 |
| Centrale PV de Nouakchott - 15 MW | 2011 | 2013 | SOMELEC | Acquis | DON | 9 000 |
| Centrale éolienne de Nouakchott – 30 MW | 2010 | 2014 | SOMELEC | Acquis | PRÊT | 24 000 |
| Centrale éolienne de Nouadhibou – 15 MW | 2011 | 2015 | SOMELEC | Non Acquis | PRÊT | |
| Centrale Hybride Kiffa – 5 MW | 2010 | 2014 | SOMELEC | Acquis | PRÊT | 9 000 |
| Centrales Hybrides Atar / Néma / Adelbagrou | 2012 | 2016 | SOMELEC | Non Acquis | PRÊT | |
| Energie hydroélectrique de félou | 2010 | 2013 | OMVS | Acquis | PRÊT | |
| Raccordement nouvel aéroport de Nouakchott | 2013 | 2014 | SOMELEC | Acquis | BUDGET | 1 500 |
| TIC | | | | | | 2 870 |
| Actions prioritaires | Début | Fin | Responsable | Financement | Type | Montant |
| Réalisation connexion par fibre optique au réseau international au câble sous-marin (ACE) | 2011 | 2013 | MDEFPNT | Acquis | PRÊT | 2569.175 |
| Extension du réseau Intranet de l'administration à Nouakchott et l'intérieur du pays | 2015 | 2017 | MDEFPNT | Non Acquis | QUASI-DON | 270 |
| Mise à disposition des utilisateurs de l'Intranet d'outils de collaboration et de support deuxième niveau | 2012 | 2014 | MDEFPNT | Acquis | BUDGET | 600 |
| Mise en place d'un système de télé-éducation | 2013 | 2015 | MDEFPNT | Non acquis | PRÊT | 2 000 |
| Adoption de la Stratégie Nationale des Technologies de l'Information et de la Communication | 2013 | 2015 | MDEFPNT | Acquis | DON | 0.02 |

Mise en place des instances de pilotage de la stratégie nationale des Technologies de l'Information et de la Communication

2013 2014 MDEFPNT

Evaluation de la réforme du secteur des télécommunications et mise à jour de son cadre juridique et réglementaire

2013 2015 ARE/DGTIC

Mise en place d'un centre de veille Internet/vulgarisation des TICs

2013 2015 MDEFPNT

Sources de croissance

425 816

Pétrole

Géologie pétrolière

| Actions prioritaires | Début | Fin | Responsable | Financement | Type | Montant |
|--|-------|------|-------------|-------------|------|---------|
| Projet de renforcement des capacités du secteur minier (PRISM I) | 2009 | 2013 | MPeMi | Acquis | PRÊT | 4641.74 |
| Réalisation d'une étude de faisabilité d'une banque de données pétrolière | 2012 | 2015 | MPeMi | Acquis | | |
| Mise en place d'une base des données pétrolières | 2012 | 2015 | MPeMi | Acquis | | |
| Promouvoir la transparence dans le secteur Pétrolier et améliorer la position de la Mauritanie au sein de l'ITIE | 2012 | 2015 | MPeMi | Acquis | | |
| Système de gestion de la base de données environnementale | 2012 | 2015 | MPeMi | Acquis | | |
| Réalisation d'un cadastre pétrolier fiable et automatisé | 2012 | 2015 | MPeMi | | | |
| Hydrocarbures bruts | | | MPeMi | | | |
| Suivi rapproché des opérations pétrolières ainsi que les engagements au titre des contrats | 2012 | 2015 | MPeMi | | | |
| Réalisation en cours de forages | 2012 | 2015 | MPeMi | Acquis | | |
| Ingénieur Conseil pour assistance à PPP dans le segment stockage hydrocarbures raffinés | 2011 | 2014 | MPeMi | Acquis | PRÊT | |
| Sélection opérateur dans le cadre d'un PPP dans le segment stockage hydrocarbures raffinés | 2011 | 2014 | MPeMi | BUDGET | PRÊT | |
| Réforme du Cadre Légal | 2011 | 2014 | MPeMi | Acquis | PRÊT | |
| Master Plan pour le transport | 2011 | 2014 | MPeMi | Acquis | PRÊT | |
| Mise à niveau du Laboratoire de la SOMIR | 2013 | 2015 | MPeMi | Acquis | PRÊT | |

| | | | |
|--|------|------|-------|
| Plan d'action pour instruction, contrôle et inspection des installations pétrolières | 2013 | 2015 | MPEMi |
| Suivi des approvisionnements dans chaque localité | 2013 | 2015 | MPEMi |
| Renforcement des outils organisationnels de contrôle | 2013 | 2015 | MPEMi |
| Développement des compétences nationales (Ministère et SMH) | 2013 | 2015 | MPEMi |

Mines

1 265

| Actions prioritaires | Début | Fin | MPEMi | Financement | Type | Montant |
|---|-------|------|-------|-------------|------|---------|
| Projet de renforcement des capacités du secteur minier (PRISM II) | 2011 | 2013 | MPEMi | Acquis | PRÊT | 3206.5 |
| Renforcement des capacités techniques de l'OMRG | 2012 | 2015 | MPEMi | Non Acquis | DON | 1 265 |
| Elaboration des principaux textes d'application du nouveau cadre légal et réglementaire du secteur minier | 2012 | 2015 | MPEMi | | | |
| Diversification des activités de recherche de nouvelles ressources minières | 2011 | 2015 | MPEMi | | | |
| Lancement de l'exploitation du gisement de phosphate de BOFAL | 2013 | 2015 | MPEMi | | | |
| Lancement des travaux du développement du gisement de fer TASADIT | 2013 | 2015 | MPEMi | | | |
| Production au niveau du gisement de Quartz dans la zone de Nouadhibou | 2012 | 2015 | MPEMi | | | |

Pêche

116 081

Infrastructures diverses

116 081

| Actions prioritaires | Début | Fin | Responsable | Financement | Type | Montant |
|---|-------|------|-------------|-------------|-----------|---------|
| Raccordement des principaux pôles de développement aux réseaux d'adduction d'eau et aux axes routiers | 2014 | 2015 | MPEM | Non Acquis | QUASI-DON | 26 383 |
| Extension et réfection pontons du port artisanal de Nouadhibou | 2013 | 2016 | MPEM | Non Acquis | DON | 4 050 |
| Construction d'un port de pêche à Tanit | 2013 | 2014 | MPEM | Non acquis | PPP | 15829.8 |
| Construction d'un complexe pélagique à Nouadhibou | 2013 | 2015 | MPEM | Non Acquis | QUASI-DON | 26 383 |
| Construction de quatre pôles intégrés de développement de la pêche artisanale et côtière | 2013 | 2015 | MPEM | Non Acquis | QUASI-DON | 53 000 |
| Programme de Gestion des Ressources naturelles | 2011 | 2013 | MPEM | Acquis | DON | 3 510 |

| | | | | | | |
|---|------|------|------|------------|------|----------|
| Assistance conseil au secteur de la pêche | 2010 | 2013 | MPEM | Acquis | DON | 814.32 |
| Extension du Port de Nouadhibou | 2009 | 2013 | MPEM | Acquis | PRÊT | 6258.681 |
| Commercialisation des produits de la pêche artisanale de la côte sud de la Mauritanie | 2011 | 2015 | MPEM | Acquis | DON | 1 755 |
| Commercialisation des produits de la pêche artisanale de la côte sud de la Mauritanie | 2011 | 2012 | MPEM | Acquis | DON | 114.075 |
| Enlèvement des épaves dans la baie de Nouadhibou | 2006 | 2013 | MPEM | Acquis | DON | 10108.8 |
| Mise en place d'un réseau de distribution de poisson | 2013 | 2015 | MPEM | Non Acquis | DON | 1 000 |

Renforcement des capacités

| | | | | | | |
|---|------|------|------|--|--|--|
| Révision du Code de la marine marchande | 2013 | 2015 | MPEM | | | |
| Actualisation des l'ensemble des plans d'aménagements | 2013 | 2015 | MPEM | | | |
| Révision du code de pêches et de la convention collective | 2013 | 2015 | MPEM | | | |
| Evaluation des principaux stocks (pélagique et démercaux) | 2013 | 2015 | MPEM | | | |
| Suivi et le maintien de la mise aux normes des ports au code ISPS | 2013 | 2015 | MPEM | | | |
| Création d'un institut supérieur des sciences de la mer | 2013 | 2015 | MPEM | | | |
| Formation des ressources humaines du secteur | 2013 | 2015 | MPEM | | | |
| Promotion des produits de la pêche pour améliorer la valorisation, la transformation et la distribution | 2013 | 2015 | MPEM | | | |
| Promotion d'une pêche artisanale et côtière | 2013 | 2015 | MPEM | | | |
| Renforcement de la surveillance pêche | 2013 | 2015 | MPEM | | | |

Tourisme et artisanat**4 386**

| Actions prioritaires | Début | Fin | Responsable | Financement | Type | Montant |
|---|--------------|------------|--------------------|--------------------|-------------|----------------|
| Etude et réalisation de zones industrielles | 2014 | 2018 | MCIAT | Non Acquis | DON | 2 000 |
| Création d'un centre de formation et de développement de l'artisanat d'art | 2014 | 2015 | MCIAT | Non Acquis | DON | 500 |
| Construction et équipement de maisons régionales de l'artisanat | 2014 | 2016 | MCIAT | Non Acquis | DON | 500 |
| Mise en œuvre du programme d'enrichissement de la farine et de l'huile comestible | 2014 | 2016 | MCIAT | Non Acquis | DON | 310 |

| | | | | | | |
|---|------|------|-------|------------|-----|-----|
| Renforcement des capacités de stockage des produits de base de la SONIMEX (blé, le sucre, les huiles et le riz) | 2013 | 2015 | MCIAT | Non Acquis | DON | 572 |
| Marketing et promotion | 2013 | 2015 | MCIAT | Non Acquis | DON | 48 |
| Cadre juridique et gouvernance | 2013 | 2015 | MCIAT | Non Acquis | DON | 56 |
| Promotion du Tourisme en Mauritanie | 2014 | 2016 | MCIAT | Non Acquis | DON | 400 |
| Consolider l'artisanat traditionnel propre à l'identité mauritanienne | 2013 | 2015 | MCIAT | | | |
| Stratégie nationale du développement de l'artisanat | 2013 | 2015 | MCIAT | | | |
| Construction d'une école d'artisanat d'art | 2013 | 2015 | MCIAT | | | |

Industrie

| Actions prioritaires | Début | Fin | Responsable | Financement | Type | Montant |
|--|-------|------|-------------|-------------|------|---------|
| Augmentation du volume des investissements industriels | 2012 | 2015 | MCIAT | | | |
| Augmentation du nombre des industries manufacturières | 2012 | 2015 | MCIAT | | | |
| Augmentation de la valeur de la production industrielle | 2012 | 2015 | MCIAT | | | |
| Appui-conseil aux entreprises et un pilotage institutionnel et opérationnel efficient | 2012 | 2015 | MCIAT | | | |
| Amélioration de la productivité des unités de production et de la compétitivité des produits | 2012 | 2015 | MCIAT | | | |
| Etude et réalisation de zones industrielles | 2012 | 2015 | MCIAT | | | |

Agriculture

295 884

Agriculture irriguée

146 649

| Actions prioritaires | Début | Fin | Responsable | Financement | Type | Montant |
|--|-------|------|-------------|-------------|-----------|---------|
| Réhabilitation du périmètre irrigué du casier pilote de Boghé (790 ha) | 2013 | 2015 | MDR | Non Acquis | QUASI-DON | 1 412 |
| Projet de relance de l'agriculture irriguée dans le périmètre de Fouta Djallon | 2013 | 2015 | MDR | Non Acquis | DON | 7 280 |
| Programme du développement rural intégré | 2013 | 2017 | MDR | Non Acquis | QUASI-DON | 6 450 |
| Mise œuvre du programme d'aménagement du Lac R'Kiz II | 2014 | 2015 | MDR | Non Acquis | QUASI-DON | 748 |
| Mise en œuvre du programme aménagement du Lac R'Kiz | 2009 | 2013 | MDR | Acquis | PRÊT | 3 339 |

| | | | | | | | |
|--|---|--------------|------------|--------------------|--------------------|-------------|----------------|
| R'Kiz | Mise en œuvre du programme aménagement du Lac | 2009 | 2013 | MDR | Acquis | Istisnaa | 2851.4 |
| | Programme d'aménagement et de mise en valeur des périmètres irrigués villageois et d'insertion des diplômés chômeurs en agriculture (phase 1-12000Ha) | 2013 | 2016 | MDR | Non Acquis | QUASI-DON | 25 500 |
| | Projet du sucre | 2014 | 2015 | MDR | Non Acquis | DON | 92 475 |
| | Production du sucre | 2013 | 2014 | MDR | Acquis | PRÊT | 9 445 |
| Promotion du Partenariat Public-Privé | | | | | | | 149 235 |
| Actions prioritaires | | Début | Fin | Responsable | Financement | Type | Montant |
| | Aménagement de 11.000 Ha dans le Gorgol (canne à sucre) | 2012 | 2015 | MDR | Acquis | PPP | 44 120 |
| | Aménagement de 20.000 Ha dans le Brakna | 2012 | 2015 | MDR | Acquis | PPP | 68 120 |
| | Master plan en irrigué pour le développement des filières agricoles porteuses | 2014 | 2016 | MDR | Acquis | PPP | 315 |
| | Aménagement de nouveaux périmètres irrigués dans la vallée de 15.000 ha pour la mise en œuvre de projets de diversification | 2014 | 2016 | MDR | Acquis | PPP | 36 680 |
| Elevage | | | | | | | 8 200 |
| Appui aux filières | | | | | | | 6 200 |
| Actions prioritaires | | Début | Fin | Responsable | Financement | Type | Montant |
| | Programme de développement du secteur laitier(Bassin laitier Sud) | 2014 | 2016 | MDR | Non Acquis | DON | 3956.72 |
| | Programme d'appui aux filières porteuses II | 2013 | 2017 | MDR | Non Acquis | DON | 4 400 |
| | Programme de Lutte contre la Pauvreté Rurale par l'appui aux filières | 2009 | 2016 | MDR | Acquis | DON | 3288.33 |
| | Complexe avicole | 2013 | 2015 | MDR | Non Acquis | DON | 1 800 |
| | Développement de la filière Viande Rouge | 2014 | 2016 | MDR | Non Acquis | DON | 7181.77 |
| Renforcement des capacités | | | | | | | 2 000 |
| Actions prioritaires | | Début | Fin | Responsable | Financement | Type | Montant |
| | Programme national développement de l'élevage | 2013 | 2015 | MDR | Non Acquis | QUASI-DON | 2 000 |
| | Promotion et valorisation des filières de l'élevage | 2013 | 2015 | MDR | | | |
| | Développement de la filière viande rouge | 2013 | 2015 | MDR | | | |

| | | | |
|---|------|------|-----|
| Protection des pâturages par des pare feux | 2013 | 2015 | MDR |
| Valorisation production animale et gestion de zones pastorales | 2013 | 2015 | MDR |
| Projet d'appui au fonctionnement du dispositif de contrôle et certification des produits d'élevage pour la promotion de qualité et d'amélioration de la compétitivité | 2013 | 2015 | MDR |

| AXE 2 Ancrer la croissance dans la sphère économique des pauvres | | | | | | 306 731 |
|---|-------|------|-------------|-------------|-----------|----------|
| Développement rural | | | | | | 81 074 |
| Projet de développement rural intégré | | | | | | 74 837 |
| Actions prioritaires | Début | Fin | Responsable | Financement | Type | Montant |
| Programme du développement rural intégré | 2013 | 2017 | MDR | Non Acquis | QUASI-DON | 6 450 |
| Projet de développement des cultures pluviales | 2014 | 2016 | MDR | Non Acquis | QUASI-DON | 5 571 |
| Programme de construction et de réhabilitation d'ouvrages de retenue d'eau pour le développement des cultures pluviales | 2014 | 2017 | MDR | Non Acquis | DON | 12 220 |
| Aménagement des axes hydrauliques dans la vallée | 2014 | 2016 | MDR | Non Acquis | DON | 5 032 |
| Projet d'aménagement hydroagricole du Brakna Ouest (PAHABO) | 2000 | 2013 | MDR | Non Acquis | PRÊT | 1061.723 |
| Projet de réhabilitation des 16 barrages dans l'Assaba (Zone limitrophe d'Achram) | 2013 | 2016 | MDR | Non Acquis | DON | 3 500 |
| programme d'aménagement et de mise en valeur des périmètres irrigués villageois et d'insertion (phase 1-12000Ha) | 2013 | 2016 | MDR | Non Acquis | QUASI-DON | 25 500 |
| Projet d'Appui Communautaire aux Bassins Versants (PACBV) | 2006 | 2012 | MDR | Acquis | PRÊT | 1 590 |
| Projet de relance de l'agriculture irriguée dans le périmètre de Fourn Gleita | 2013 | 2015 | MDR | Non Acquis | DON | 7 280 |
| Projet de lutte contre la pauvreté dans l'Aftout Sud et le Karakoro (PASK II) | 2012 | 2017 | MDR | Acquis | PRÊT | 2 668 |
| Projet de lutte contre la pauvreté dans l'Aftout Sud et le Karakoro (PASK II) | 2012 | 2017 | MDR | Acquis | DON | 2 668 |
| Projet de lutte contre la pauvreté dans l'Aftout Sud et le Karakoro (PASK II) | 2012 | 2017 | MDR | Acquis | DON | 946 |

| | | | | | | |
|---|--------------|------------|--------------------|--------------------|-------------|----------------|
| Réhabilitation du périmètre irrigué du casier pilote de Boghé (790 ha) | 2015 | 2017 | MDR | Non Acquis | QUASI-DON | 1 412 |
| Elaboration de schémas de structures | 2012 | 2017 | MDR | | | |
| Réhabilitation du périmètre irrigué du casier PPG2 de Kaédi (1 188 ha) | 2013 | 2015 | MDR | | | |
| Aménagement des axes hydrauliques dans la vallée | 2013 | 2015 | MDR | | | |
| Appui aux filières | | | | | | 4 400 |
| Actions prioritaires | Début | Fin | Responsable | Financement | Type | Montant |
| Programme d'appui aux filières porteuses II | 2013 | 2017 | MDR | Non Acquis | DON | 4 400 |
| Programme de lutte contre la pauvreté rurale par l'appui aux filières | 2009 | 2016 | Acquis | Acquis | DON | 3288.33 |
| Projet d'amélioration de la productivité des cultures Stratégiques (vivrières) | | | | | | |
| Statistiques agricoles | | | | | | 1 837 |
| Actions prioritaires | Début | Fin | Responsable | Financement | Type | Montant |
| Recensement agricole et agro-pastoral | 2014 | 2015 | MDR | Non Acquis | QUASI-DON | 1 837 |
| Renforcement des capacités | | | | | | |
| Actions prioritaires | Début | Fin | Responsable | Financement | Type | Montant |
| Renforcement des capacités des services vétérinaires | 2013 | 2015 | MDR | | | |
| Elaboration de schémas de structures | 2012 | 2017 | MDR | | | |
| Renforcement des capacités des systèmes nationaux de Recherche-Formation-Vulgarisation et de la capacité d'exécution du MDR | 2013 | 2015 | MDR | | | |
| Réhabilitation de l'ENFVA de Kaédi | 2013 | 2015 | MDR | | | |
| Réhabilitation et modernisation de l'abattoir frigorifique de Kaédi | 2013 | 2015 | MDR | | | |
| Sécurité alimentaire | | | | | | 33 894 |
| Aide d'urgence | | | | | | |
| Actions prioritaires | Début | Fin | Responsable | Financement | Type | Montant |
| Nutrition (CRENAM) | 2012 | 2013 | CSA | Acquis | DON | 35.51 |
| Stock alimentaire villageois de sécurité | 2012 | 2013 | CSA | Acquis | DON | 18.55 |

| | | | | | | | |
|--|--------------|------------|--------------------|--------------------|-------------|--|----------------|
| Réalisation du programme de microréalisations de sécurité alimentaire (VCT, CCT, Cash) | 2012 | 2013 | CSA | | | | |
| Prévention des crises | | | | | | | 29 579 |
| Actions prioritaires | Début | Fin | Responsable | Financement | Type | | Montant |
| Mise en place d'un système de veille pour les principaux risques | 2015 | 2018 | CSA | Acquis | DON | | 200 |
| Réponse d'urgence et mesures d'atténuations affectées par la crise alimentaire | 2013 | 2015 | CSA | Acquis | DON | | 2685 |
| Programme de renforcement de la sécurité alimentaire (PRSA) | 2008 | 2013 | MDR | Acquis | PRÊT | | 2484.375 |
| Programme de renforcement de la sécurité alimentaire (PRSA) | 2008 | 2013 | MDR | Acquis | PRÊT | | 496.875 |
| Projet d'appui à la sécurité alimentaire | 2012 | 2015 | CSA | Acquis | DON | | 106 |
| Stock alimentaire | 2008 | 2012 | CSA | Acquis | DON | | 648 |
| Appui à la sécurité alimentaire | 2011 | 2013 | CSA | Acquis | PRÊT | | 23 055 |
| Projet de Lutte contre l'Insécurité Alimentaire dans le Centre-Est Mauritanien | 2010 | 2014 | CSA | Acquis | DON | | 1396.629 |
| Stock alimentaire villageois de sécurité | 2012 | 2013 | CSA | Acquis | DON | | 18.55 |
| Accélération de la lutte contre la Faim et la Malnutrition des enfants dans le Sud Est Mauritanien | 2009 | 2014 | CSA | Acquis | DON | | 635.58 |
| Mise en place d'un système de veille pour les principaux risques | 2015 | 2018 | CSA | Acquis | DON | | 200 |
| Réponse d'urgence et mesures d'atténuations affectées par la crise alimentaire | 2013 | 2015 | CSA | Acquis | DON | | 2 685 |
| Renforcement des capacités | | | | | | | 4 315 |
| Actions prioritaires | Début | Fin | Responsable | Financement | Type | | Montant |
| Renouvellement du parc de transport du CSA | 2014 | 2015 | CSA | Non Acquis | DON | | 816 |
| Réhabilitation et extension des capacités de stockage | 2013 | 2015 | CSA | Non Acquis | DON | | 1 300 |
| Renforcement du stock national de sécurité | 2013 | 2014 | CSA | Non Acquis | DON | | 2 199 |
| Renforcer l'observatoire de sécurité alimentaire | 2013 | 2014 | CSA | | | | |
| Développement urbain | | | | | | | 191 763 |
| Logement et habitat | | | | | | | 99 161 |

| Actions prioritaires | Début | Fin | Responsable | Financement | Type | Montant |
|--|-------|------|-------------|-------------|------|---------|
| Sédentarisation | 2014 | 2018 | MHUAT | Non Acquis | DON | 5 000 |
| Programme national d'encadrement de la | 2014 | 2016 | MHUAT | Non Acquis | DON | 7 000 |
| Programme de construction de 4000 logements | 2013 | 2015 | MHUAT | Non Acquis | DON | 38 |
| Projet de réalisation d'un programme d'habitat | 2013 | 2015 | MHUAT | Non Acquis | DON | 2 340 |
| Habitat social et AGR au profit réfugiés | 2013 | 2015 | MHUAT | Non Acquis | DON | 38 000 |
| Construction de 6000 logements économiques et moyen standing | 2011 | 2013 | MHUAT | Acquis | DON | 1722.5 |
| Programme VAINCRE 2 (C2D 3) | 2014 | 2016 | MAED | Acquis | PRÊT | 39 000 |
| Programme de développement Urbain phase 2 | 2013 | 2015 | MHUAT | Non Acquis | DON | 7 783 |
| Programme de Développement des Bâtiments Administratifs (pôle financier) | 2013 | 2015 | MHUAT | | | |
| Création et la mise en place d'un fonds d'appui et de soutien à l'Habitat | 2013 | 2015 | MHUAT | | | |
| Adoption de la révision de l'étude relative à la loi 2005 de la promotion immobilière | 2013 | 2015 | MHUAT | | | |
| Réalisation du projet de 3163 parcelles à Nouakchott | 2013 | 2015 | MHUAT | | | |
| Mise en œuvre du projet de construction de 118 logements à Teyarett, 50 logements à Chami et du siège de ISKAN | 2013 | 2015 | MHUAT | | | |
| Programme de construction de 6000 logements à destination des fonctionnaires de l'Etat | 2012 | 2015 | MHUAT | | | |
| Programme de protection des villes inondables | 2013 | 2015 | MHUAT | | | |
| Construction et réhabilitation et extension des infrastructures de santé | 2013 | 2015 | MHUAT | | | |
| Elaboration d'un projet de loi sur la copropriété | 2013 | 2015 | MHUAT | | | |
| Adoption de la révision de l'étude relative à la loi 2005 de la promotion immobilière | 2013 | 2015 | MHUAT | | | |
| Mise en œuvre de la stratégie nationale de l'habitat | 2013 | 2015 | MHUAT | | | |
| Opérationnalisation du fonds de soutien à l'habitat | 2013 | 2015 | MHUAT | | | |

Urbanisme

7 172

| Actions prioritaires | Début | Fin | Responsable | Financement | Type | Montant |
|----------------------|-------|-----|-------------|-------------|------|---------|
|----------------------|-------|-----|-------------|-------------|------|---------|

| | | | | | | | |
|------------|---|------|------|-------|------------|-----|-------|
| Mauritanie | Modernisation et actualisation de la cartographie en | 2014 | 2016 | MHUAT | Non Acquis | DON | 1 872 |
| | Réhabilitation rénovation de la ville de Tintane | 2007 | 2014 | MHUAT | Acquis | DON | 5 300 |
| | Réalisation des programmes d'équipement des zones de regroupements | 2013 | 2015 | MHUAT | | | |
| | Actualisation du SDAU de Nouakchott et des autres capitales régionales | 2013 | 2015 | MHUAT | | | |
| | Finalisation Programme de restructuration de Nouakchott | 2013 | 2015 | MHUAT | | | |
| | Finalisation et la validation du plan d'aménagement du centre Ville de Nouakchott | 2013 | 2015 | MHUAT | | | |
| | Mise en place d'un observatoire urbain | 2013 | 2015 | MHUAT | | | |
| | Opérationnalisation de la commission nationale de l'information géographique | 2012 | 2015 | MHUAT | | | |

Eau et assainissement
72 300
Assainissement
50 700

| Actions prioritaires | Début | Fin | Responsable | Financement | Type | Montant |
|---|--------------|------------|--------------------|--------------------|-------------|----------------|
| Projet d'assainissement de Rosso | 2014 | 2016 | MHA | Non Acquis | DON | 24 700 |
| Assainissement de Nouadhibou | 2014 | 2016 | MHA | Non Acquis | DON | 26 000 |
| Projet d'Assainissement de la ville de Nouakchott | 2014 | 2016 | MHA | Non Acquis | PRÊT | |

Eau en milieu urbain
21 600

| Actions prioritaires | Début | Fin | Responsable | Financement | Type | Montant |
|--|--------------|------------|--------------------|--------------------|-------------|----------------|
| Réseau de distribution d'eau à Nouakchott (lot 1 et 2) | 2010 | 2015 | SNDE | Acquis | PRÊT | 8 640 |
| Réseau de distribution d'eau à Nouakchott (lot 3 et 4) | 2011 | 2016 | SNDE | Acquis | PRÊT | 11547.36 |
| Réseau de distribution d'eau à Nouakchott (lot 5) | 2010 | 2014 | SNDE | Acquis | PRÊT | 10366.65 |
| Réseau de distribution d'eau à Nouakchott (lot 6) | 2011 | 2013 | SNDE | Acquis | PRÊT | 2486.7 |
| Réseau de distribution d'eau à Nouakchott (lot 6) | 2011 | 2013 | SNDE | Acquis | PRÊT | 3439.7 |
| Améliorer la qualité de l'eau dans les quartiers périphériques | 2006 | 2012 | SNDE | Acquis | DON | 377.676 |
| Programme hydraulique d'urgence à Nouakchott | 2008 | 2013 | SNDE | Acquis | PRÊT | 12 960 |
| Aménagement et gestion des ressources en eau | 2001 | 2013 | MHA | Acquis | PRÊT | 189.135 |

| | | | | | | |
|--|--------------|------------|--------------------|--------------------|-------------|----------------|
| Extension réseaux distribution d'eau de Nouadhibou | 2006 | 2012 | MHA | Acquis | PRÊT | 3828.4 |
| Micro finance et micro entreprise | | | | | | 1 189 |
| Renforcement des capacités | | | | | | 1 189 |
| Actions prioritaires | Début | Fin | Responsable | Financement | Type | Montant |
| Programme National Intégré d'Appui à la Micro et Petite Entreprise (PNIME phase II) | 2013 | 2015 | MEEN | Non Acquis | QUASI-DON | 1 189 |
| Poursuite de la mise en place d'un plan d'assainissement pour la PROCAPEC | 2013 | 2015 | BCM | | | |
| L'actualisation et l'adoption de la SNMF | 2013 | 2015 | BCM | | | |
| institutionnalisation de Beit el Mal et la création de nouvelles agences | 2013 | 2015 | | | | |
| Mise en place du fonds de développement agro-pastoral et caisses du microcrédit | 2013 | 2015 | MDR | | | |
| Elaboration et l'édition de guides de l'Entrepreneurs | 2013 | 2015 | MAED | | | |
| Cadre institutionnel | | | | | | |
| Actions prioritaires | Début | Fin | Responsable | Financement | Type | Montant |
| MF Elévation du niveau institutionnel de pilotage de la MF | | | | | | |
| Création d'un Comité de concertation de la Micro finance | | | | | | |
| Adoption d'un régime fiscal approprié aux secteurs de la MF | | | | | | |
| Redynamisation de l'APROMI | | | | | | |
| Mise en place du programme d'appui de mise en œuvre de la SNMF | | | | | | |
| Valorisation économique du capital naturel | | | | | | 11 651 |
| | | | | | | 11 651 |
| Actions prioritaires | Début | Fin | Responsable | Financement | Type | Montant |
| Réhabilitation et conservation de forêts classées | 2014 | 2017 | MDPM ENVDD | Non Acquis | DON | 4 000 |
| Atténuation de la pauvreté par la lutte contre la désertification et pour la régénération du Gommier | 2014 | 2016 | MDPM ENVDD | Non Acquis | DON | 2 636 |
| Accord de coopération financière (Park National du Banc-d'Arguin) | 2012 | 2015 | MDPM ENVDD | Acquis | DON | 2018.77 |

| | | | | | | | |
|---|---|--------------|------------|--------------------|--------------------|-------------|----------------|
| | Parc National du Diawling | 2008 | 2012 | MDPM ENVDD | Acquis | DON | 328.887 |
| | Programme de Conservation de la Biodiversité | 2012 | 2019 | MDPM ENVDD | Acquis | DON | 1 090 |
| | Projet d'approfondissement des connaissances scientifiques de l'écosystème du golfe du Banc d'Arguin | 2006 | 2013 | MDPM ENVDD | Acquis | DON | 163.982 |
| brousse | Protection des paturages et lutte contre les feux de brousse | 2015 | 2017 | MDPM ENVDD | Acquis | DON | 3 000 |
| | Aires protégées Gleib Richatt | 2012 | 2015 | MDPM ENVDD | Acquis | | 925 |
| brousse | Protection des pâturages et lutte contre les feux de brousse | 2008 | 2012 | MDPM ENVDD | Acquis | DON | 329.925 |
| | Mise en œuvre des mesures d'adaptations | 2013 | 2015 | MDPM ENVDD | | | |
| | Mise en valeur des actions de reboisement périurbain | 2013 | 2015 | MDPM ENVDD | | | |
| | Reboisement d'espaces sylvicoles à valeur économique multiple | 2013 | 2015 | MDPM ENVDD | | | |
| énergie | Etude et la structuration des maillons de la filière bois | 2013 | 2015 | MDPM ENVDD | | | |
| côtières | Gestion durable des aires protégées marines et côtières | 2013 | 2015 | MDPM ENVDD | | | |
| | Mise en valeur des aires marines protégées | 2013 | 2015 | MDPM ENVDD | | | |
| Protection sociale | | | | | | | 290 |
| Assistance et gestion de l'indigence | | | | | | | 290 |
| Actions prioritaires | | Début | Fin | Responsable | Financement | Type | Montant |
| pauvre | Apui aux initiatives spécifiques d'insertion en milieu pauvre | 2012 | 2014 | CDHAHRSC | Non Acquis | DON | 547.015 |
| | Poursuite des programmes d'éradication des séquelles de l'esclavage | 2009 | 2012 | CDHAHRSC | Acquis | DON | 1375.59 |
| | Vivres contre travail | 2013 | 2014 | CDHAHRSC | Acquis | DON | 68.37 |
| pauvre | Appui aux initiatives spécifiques d'insertion en milieu pauvre | 2014 | 2016 | CDHAHRSC | Acquis | DON | 290 |
| | Stratégie nationale de la protection sociale | 2013 | 2015 | MS | | | |
| | Elaboration d'une étude de faisabilité et mettre en place un régime d'assurance-maladie au sein de la CNSS au profit des personnes non couvertes par d'autres régimes | 2013 | 2014 | MS | | | |
| | Elaboration d'une étude de la faisabilité de la mise en place d'une pension vieillesse | 2013 | 2014 | MS | | | |

Assurance Maladie

| Actions prioritaires | Début | Fin | Responsable | Financement | Type | Montant |
|---|--------------|------------|--------------------|--------------------|-------------|----------------|
| Renforcement des capacités de la CNAM | 2012 | 2015 | CNAM | | | |
| Révision des textes des Caisses de retraite (fonctionnaires et secteur privé) | 2012 | 2015 | MS | | | |

Sécurité sociale

| Actions prioritaires | Début | Fin | Responsable | Financement | Type | Montant |
|--|--------------|------------|--------------------|--------------------|-------------|----------------|
| Réflexion sur l'extension de son champ d'intervention pour couvrir l'assurance maladie et la retraite complémentaire | 2013 | 2015 | MFPTMA | | | |
| Mise en place d'un régime d'allocation chômage d'une indemnité de vieillesse | 2013 | 2015 | MFPTMA | | | |
| Révision des textes constitutifs de la CNSS | 2013 | 2015 | MFPTMA | | | |
| Elaboration d'étude actuarielle sur les allocations versées par la CNSS | 2013 | 2015 | MFPTMA | | | |

AXE 3 Développement des ressources humaines et expansion des services de base**337 196****Éducation et formation****67 863****Enseignement de base****21 255**

| Actions prioritaires | Début | Fin | Responsable | Financement | Type | Montant |
|---|--------------|------------|--------------------|--------------------|-------------|----------------|
| Stimulation de la demande scolaire (matériel didactique et outils pédagogiques) | 2014 | 2016 | MEEN | Non Acquis | QUASI-DON | 500 |
| Restructuration de la formation initiale des enseignants | 2014 | 2017 | MEEN | Non Acquis | QUASI-DON | 650 |
| Projet d'appui à la reconstruction du secondaire | 2014 | 2016 | MEEN | Non Acquis | QUASI-DON | 3851.4 |
| Programme de développement de l'enseignement (phase 1) | 2014 | 2017 | MEEN | Non Acquis | QUASI-DON | 10270.2 |
| Mise en place d'une offre scolaire pour les groupes défavorisés | 2014 | 2017 | MEEN | Non Acquis | QUASI-DON | 3 365 |
| Mise à niveau des enseignants du fondamental | 2014 | 2017 | MEEN | Non Acquis | DON | 649.959 |
| Généralisation des cantines et accès des groupes défavorisés au secondaire | 2014 | 2017 | MEEN | Non Acquis | QUASI-DON | 6 000 |
| Equipment établissements primaires | 2014 | 2016 | MEEN | Non Acquis | DON | 1 300 |

| | | | | | | |
|--|--------------|------------|--------------------|--------------------|-------------|----------------|
| Aménagements des bâtiments administratifs et locaux de service | 2014 | 2017 | MEEN | Non Acquis | DON | 5 200 |
| Projet d'appui à la langue française | 2012 | 2017 | MEEN | Acquis | DON | 263.25 |
| Renforcement au secteur de l'éducation (C2D 3) | 2010 | 2013 | MEEN | Acquis | DON | 4172.413 |
| Alimentation scolaire | 2012 | 2013 | MEEN | Acquis | DON | 202.195 |
| Education pour tous | 2011 | 2016 | MEEN | Acquis | DON | 4 240 |
| Enseignement secondaire | | | | | | 4 781 |
| Actions prioritaires | Début | Fin | Responsable | Financement | Type | Montant |
| Renforcement de la capacité d'accueil des établissements secondaire | 2014 | 2017 | MEEN | Non Acquis | QUASI-DON | 2 800 |
| Projet d'appui à la reconstruction du secondaire | 2014 | 2016 | MEEN | Non Acquis | QUASI-DON | 3851.4 |
| Programme de développement de l'enseignement (phase 2) | 2014 | 2017 | MEEN | Non Acquis | QUASI-DON | 3982.4 |
| Amélioration de l'accès et de l'équité au secondaire II | 2014 | 2016 | MEEN | Non Acquis | DON | 495.57 |
| Acquisition des mobilier scolaires et équipement de laboratoire | 2014 | 2016 | MEEN | Non Acquis | QUASI-DON | 1 500 |
| Projet d'appui à l'ENS | 2011 | 2013 | MEEN | Acquis | DON | 81 |
| Formation recyclage des professeurs des disciplines scientifiques | 2012 | 2015 | MEEN | Non Acquis | DON | 400 |
| Généralisation des cantines et accès des groupes défavorisés au secondaire | 2012 | 2015 | MEEN | | | |
| Mise en place des dispositifs transparents et des critères objectifs pour sélectionner et recruter les personnels en fonction d'un profil d'aptitude | 2012 | 2015 | MEEN | | | |
| Production des manuels scolaires et outils didactiques | 2012 | 2015 | MEEN | | | |
| Projet d'appui à la reconstruction du secondaire | 2012 | 2015 | MEEN | | | |
| Enseignement supérieur | | | | | | 39 469 |
| Actions prioritaires | Début | Fin | Responsable | Financement | Type | Montant |
| Développement recherche scientifique | 2014 | 2016 | MEEN | Non Acquis | DON | 324.979 |
| Construction de la faculté des sciences juridiques et économiques et construction de la cité universitaire | 2014 | 2018 | MEEN | Acquis | DON | 9 100 |

| | | | | | | |
|--|------|------|------|------------|------|----------|
| Aménagements des bâtiments administratifs et locaux de service | 2014 | 2017 | MEEN | Non Acquis | DON | 5 200 |
| Construction de la fac de sciences et techniques | 2005 | 2013 | MEEN | Acquis | PRÊT | 5 265 |
| Construction de la fac de sciences et techniques | 2005 | 2013 | MEEN | Acquis | PRÊT | 830.25 |
| Matériel éducation | 2010 | 2013 | MEEN | Acquis | DON | 1957.086 |
| Construction de la faculté de médecine | 2009 | 2013 | MEEN | Acquis | DON | 2348.503 |
| Construction de la faculté de lettres et des sciences humaines et la cité universitaire | 2010 | 2014 | MEEN | Acquis | PRÊT | 9 504 |
| Projet d'Appui à la Langue Française | 2012 | 2017 | MEEN | Acquis | DON | 263.25 |
| Construction et Equipement Campus de Nouakchott (phase II) | 2013 | 2016 | MEEN | Non Acquis | PRÊT | 23123.67 |
| Développement de la formation continue en cours d'emploi | 2013 | 2015 | MEEN | | | |
| Développement d'une offre de formation à distance | 2013 | 2015 | MEEN | | | |
| Développement recherche scientifique | 2013 | 2015 | MEEN | | | |
| Consolidation de la réforme pédagogique LMD | 2013 | 2015 | MEEN | | | |
| Mise en place d'une nouvelle politique de gestion des bourses | 2013 | 2015 | MEEN | | | |
| Renforcement de la professionnalisation des filières | 2013 | 2015 | MEEN | | | |
| Acquisition de supports de l'ensemble des bibliothèques et des laboratoires | 2013 | 2015 | MEEN | | | |
| Valorisation du personnel enseignant et de recherche et l'amélioration de ses performances | 2013 | 2015 | MEEN | | | |
| Construction et l'équipement de locaux pour l'ISCAE | 2013 | 2015 | MEEN | | | |

| | | | | | | | |
|---|--|--|--|--|--|--|--------------|
| Formation technique et professionnelle | | | | | | | 2 000 |
|---|--|--|--|--|--|--|--------------|

| Actions prioritaires | Début | Fin | Responsable | Financement | Type | Montant |
|---|--------------|------------|--------------------|--------------------|-------------|----------------|
| Conception et réalisation d'un système information sur l'emploi | 2014 | 2015 | MDEFPNT | Acquis | DON | 153.1 |
| Amélioration de la pertinence et l'efficacité de la FTP | 2014 | 2016 | MDEFPNT | Non Acquis | QUASI-DON | 2 000 |
| Appui à la formation technique et professionnelle | 2011 | 2016 | MDEFPNT | Acquis | PRÊT | 4372.5 |
| Renforcement des capacités de l'Education nationale | 2007 | 2012 | MDEFPNT | Acquis | DON | 1894.75 |

| | | | |
|---|------|------|---------|
| Projet d'appui à l'enseignement technique et professionnel | 2013 | 2015 | MDEFPNT |
| FTP Mise à jour du cadre juridique et réglementaire de la | 2013 | 2015 | MDEFPNT |
| Création d'une structure de formation de formateurs et de personnels d'encadrement | 2013 | 2015 | MDEFPNT |
| Création de 17 collèges techniques couvrant toutes les capitales régionales dont 5 à Nouakchott | 2013 | 2015 | MDEFPNT |
| Ouverture de l'Ecole nationale des métiers du génie civil d'Aleg (ENAM-GC) | 2013 | 2014 | MDEFPNT |

Enseignement originel

-

| Actions prioritaires | Début | Fin | Responsable | Financement | Type | Montant |
|--|-------|------|-------------|-------------|------|---------|
| Construction et l'équipement de mosquées et de complexes du Waqf | 2013 | 2015 | MAIEO | | | |
| Elargissement de l'offre de formation pour assurer l'habilitation et le perfectionnement des Imams de mosquées | 2013 | 2015 | MAIEO | | | |
| Organisation de colloques et d'ateliers pour valoriser la culture de l'Islam et l'esprit de tolérance | 2013 | 2015 | MAIEO | | | |
| Création de structures régionales chargées du pèlerinage et des prêches religieuses | 2013 | 2015 | MAIEO | | | |
| Préparation et la révision des textes juridiques et réglementaires relatifs aux Awqafs, à la Zakat, aux mosquées, au pèlerinage, aux instituts, Mahadras, Zawiyas, Rabbitats | 2013 | 2015 | MAIEO | | | |

Alphabétisation

358

| Actions prioritaires | Début | Fin | Responsable | Financement | Type | Montant |
|---|-------|------|-------------|-------------|------|---------|
| Amélioration de la lutte contre l'Analphabétisme | 2014 | 2016 | MAIEO | Non Acquis | DON | 358 |
| Programme d'alphabétisation et d'apprentissage de métier(PALAM) | 2010 | 2015 | MAIEO | Acquis | PRÊT | 1669.5 |
| Programme d'alphabétisation et d'apprentissage de métier(PALAM) | 2010 | 2015 | MAIEO | Acquis | PRÊT | 1407.15 |
| Réactualisation de la SNEA avec une révision des curricula | 2013 | 2015 | MAIEO | | | |
| Création de centres d'éducation de base non formelle (CEBNF) pour les jeunes non scolarisés ou déscolarisés ; | 2013 | 2015 | MAIEO | | | |
| Redynamisation de la station radio éducative pour la promotion de la lutte contre l'analphabétisme | 2013 | 2015 | MAIEO | | | |

Renforcement du cadre institutionnel de la lutte contre l'analphabétisme 2013 2015 MAIEO

Mise en place d'une offre d'enseignement primaire non formelle, basée sur le développement de l'alphabétisation fonctionnelle 2013 2015 MAIEO

Promotion de l'enseignement originel et le renforcement de sa contribution à l'éducation de base 2013 2015 MAIEO

Santé et nutrition

273 665

Politique de santé

13 880

| Actions prioritaires | Début | Fin | Responsable | Financement | Type | Montant |
|--|-------|------|-------------|-------------|-----------|---------|
| Réduction de la mortalité maternelle et infantile juvénile | 2013 | 2015 | MS | Non Acquis | QUASI-DON | 4 000 |
| Lutte contre les maladies transmissibles II | 2014 | 2016 | MS | Non Acquis | DON | 9 880 |
| Projet de lutte contre le paludisme | 2008 | 2012 | MS | Acquis | PRÊT | 784.89 |
| Appui au Programme national de la santé de la reproduction au Trarza | 2007 | 2012 | MS | Acquis | DON | 705.861 |
| Amélioration et prévention du VIH | 2012 | 2013 | MS | Acquis | DON | 29.15 |
| Amélioration des services de sante sexuelle des jeunes | 2012 | 2013 | MS | Acquis | DON | 39.75 |
| Amélioration des indicateurs de santé de la mère et de l'enfant dans la région du Brakna | 2010 | 2014 | MS | Acquis | DON | 378.95 |

Equipeement

24 575

| Actions prioritaires | Début | Fin | Responsable | Financement | Type | Montant |
|---|-------|------|-------------|-------------|------|---------|
| Programme de construction, extension, réhabilitation et d'équipement des infrastructures de santé | 2013 | 2016 | MS | Non Acquis | PRÊT | 10 000 |
| Acquisition de matériels et d'équipements biomédicaux pour les structures de santé | 2013 | 2015 | MS | Non Acquis | DON | 14 575 |
| Appui à l'échographie obstétricale | 2009 | 2013 | MS | Acquis | DON | 87.399 |
| Appui au forfait obstétrical | 2012 | 2015 | MS | Acquis | DON | 877.5 |
| Survi du jeune enfant | 2011 | 2016 | MS | Acquis | DON | 9407.5 |

Extension des services de santé

40 675

| Actions prioritaires | Début | Fin | Responsable | Financement | Type | Montant |
|---|-------|------|-------------|-------------|------|---------|
| Construction et réhabilitation des structures hospitalières | 2013 | 2014 | MS | Non Acquis | DON | 10 335 |

| | | | | | | | |
|---------------|--|------|------|----|------------|---------|---------|
| Santé de Base | Construction et réhabilitation des structures de | 2013 | 2014 | MS | Non Acquis | PRÊT | 16 120 |
| Selibaby | Construction des hôpitaux régionaux de Kaedi et | 2014 | 2016 | MS | Non Acquis | DON | 12 220 |
| | Amélioration de l'utilisation des services de santé | 2014 | 2016 | MS | Non Acquis | DON | 2 000 |
| | Centre National de cardiologie | 2011 | 2015 | MS | Acquis | PRÊT | 2571.75 |
| | Centre National de cardiologie | 2011 | 2015 | MS | Acquis | Leasing | 2008.8 |
| | Appui à l'élaboration de la carte scolaire | 2012 | 2014 | MS | Acquis | DON | 140.4 |
| nouveau-nés | Amélioration services de santé des mères et des | 2012 | 2013 | MS | Acquis | DON | 119.25 |
| | Amélioration des services de planification familiale | 2012 | 2013 | MS | Acquis | DON | 92.75 |

Politique de nutrition

| Actions prioritaires | Début | Fin | Responsable | Financement | Type | Montant |
|---|-------|------|-------------|-------------|------|---------|
| Mise en place d'un fonds national d'assistance aux groupes vulnérables et la coordination de la solidarité nationale | 2011 | 2015 | MASEF | | | |
| Réalisation d'un programme multimédia ciblé dans les Centres de nutrition communautaire en direction des mères, des femmes en état de grossesse et des femmes allaitantes | 2011 | 2015 | MASEF | | | |
| Promotion de la consommation du sel iodé et des produits agricoles traditionnels locaux | 2011 | 2015 | MASEF | | | |
| Implication des communautés dans le domaine de la promotion et de la prévention nutritionnelle | 2011 | 2015 | MASEF | | | |

Emploi

Politique de promotion de l'emploi

| Actions prioritaires | Début | Fin | Responsable | Financement | Type | Montant |
|---|-------|------|---------------|-------------|------|---------|
| Recensement des sous traitants en matière d'embauche | 2013 | 2015 | MFPMA/MDEFPNT | | | |
| Mise en place d'un système national d'information sur le marché de l'emploi | 2013 | 2015 | MFPMA/MDEFPNT | | | |
| Identification des marchés et chantiers à forte concentration de main d'œuvre (BTP, Génie, Civil, etc.) | 2013 | 2015 | MFPMA/MDEFPNT | | | |
| Elaboration de la réglementation régissant les bureaux de placement privés | 2013 | 2015 | MFPMA/MDEFPNT | | | |

| | | | | | | |
|---|--------------|------------|--------------------|--------------------|-------------|----------------|
| Réactualisation de la Stratégie nationale de l'emploi | 2013 | 2015 | MFPMA/MDEFPNT | | | |
| Renforcement des capacités en matière de placement et de l'auto-emploi | | | | | | |
| Actions prioritaires | Début | Fin | Responsable | Financement | Type | Montant |
| Renforcement des capacités nationales en matière de placement et d'auto-emploi des chômeurs | 2013 | 2015 | MFPMA/MDEFPNT | | | |
| Mise en place d'un mécanisme de financement adapté aux besoins des demandeurs d'emplois | 2013 | 2015 | MFPMA/MDEFPNT | | | |
| Promotion de l'emploi des jeunes/ ANAPEJ | 2013 | 2015 | MFPMA/MDEFPNT | | | |
| Travail et prévoyance sociale | | | | | | |
| Actions prioritaires | Début | Fin | Responsable | Financement | Type | Montant |
| Réalisation d'une enquête sur l'emploi | 2013 | 2015 | MDEFPNT | | | |
| Modernisation de l'administration du travail (CNSS, inspection du travail, ONMT) | 2013 | 2015 | MDEFPNT | | | |
| Accès à l'eau en milieu rural | | | | | | 103 720 |
| Accès à l'eau potable | | | | | | 103 720 |
| Actions prioritaires | Début | Fin | Responsable | Financement | Type | Montant |
| Projet AEPA en milieu rural dans la zone méridionale | 2007 | 2013 | MHA | Acquis | QUASI-DON | 3914.730 |
| Projet National Intégré dans le Secteur de l'eau en Milieu Rural(PNISER) | 2013 | 2017 | MHA | Acquis | QUASI-DON | 1 400 |
| Projet National Intégré dans le Secteur de l'eau en Milieu Rural(PNISER) | 2013 | 2017 | MHA | Acquis | DON | 2 510 |
| Projet Aftout Chergui (Lot 3et 4) | 2010 | 2014 | MHA | Acquis | Istisnaa | 5 735 |
| Projet Aftout Chergui (Lot 3et 4) | 2010 | 2014 | MHA | Acquis | PRÊT | 3 677 |
| Projet Alimentation en Eau Potable des villes et des villages de l'Este à partir du Bassin Dhar | 2012 | 2015 | MHA | Acquis | PRÊT | 17 280 |
| Projet Aftout Chergui (AEP à partir de Foug Gleita) | 2012 | 2016 | MHA | Acquis | PRÊT | 6 912 |
| Programme saoudien de puits | 2008 | 2013 | MHA | Acquis | PRÊT | 1 512 |
| Approvisionnement de la Zone Rurale de Dhar en Eau | 2012 | 2015 | MHA | Acquis | Istisnaa | 14 190 |
| Réhabilitation de réseaux distribution d'eau des villes intérieures | 2015 | 2017 | MHA | Non Acquis | PRÊT | 2 000 |

| | | | | | | | |
|---|--|------|-------|------|------------|------|--------|
| Essahili | Projet de construction de réseaux AEP dans l'Aftout | 2014 | 2016 | MHA | Non Acquis | DON | 540 |
| | Projet Aftout Chergui (AEP à partir de Foug Gleita) | 2014 | 2017 | MHA | Non Acquis | PRÊT | 7 020 |
| | Etude et réalisation de l'AEP à Kiffa à partir de la mare de Kankossa | 2015 | 2 017 | MHA | Non acquis | PRÊT | 12 000 |
| | AEP de 5 Wilayas | 2012 | 2014 | MHA | Acquis | DON | 5 800 |
| | Projet Aftout Chergui (AEP à partir de Foug Gleita) | 2012 | 2015 | MHA | Acquis | PRÊT | 8 500 |
| | Projet Aftout Chergui (AEP à partir de Foug Gleita) | 2012 | 2015 | MHA | Acquis | DON | 1 900 |
| | Programme saoudien de puits | 2008 | 2013 | MHA | Acquis | PRÊT | 1 512 |
| | Développement des services hydrauliques et routiers dans les zones rurales | 2007 | 2013 | MAED | Acquis | PRÊT | 11 232 |
| Renforcement de la production des centres de Diguenni, Kankossa et Néma | | 2013 | 2014 | MHA | | | |

Valorisation des ressources en eau

| Actions prioritaires | Début | Fin | Responsable | Financement | Type | Montant |
|---|-------|------|-------------|-------------|------|---------|
| Réalisation d'ouvrages structurants pour valoriser les eaux de surface (barrages, bassins de rétention...) | 2012 | 2015 | MHA | | | |
| Mise en œuvre du programme de création de bassins de rétention d'eau à ciel ouvert | 2012 | 2015 | MHA | | | |
| Formation des ressources humaines dans la maîtrise et le traitement des eaux de surface | 2012 | 2015 | MHA | | | |
| Conception d'une base de données et d'un SIG sur les ressources en eau de surface | 2012 | 2015 | MHA | | | |
| Délimitation des périmètres de protection et des périmètres de sauvegarde stratégique des champs captant des grandes villes et des villes secondaires | 2012 | 2015 | MHA | | | |

Renforcement des capacités

| Actions prioritaires | Début | Fin | Responsable | Financement | Type | Montant |
|--|-------|------|-------------|-------------|------|---------|
| Extension de la gestion intégrée des ressources en eau dans les Wilayas | 2012 | 2015 | MHA | | | |
| Elaboration d'une stratégie à long terme du secteur | 2012 | 2015 | MHA | | | |
| Renforcement des directions centrales en moyens humains , matériels et financiers au niveau des directions centrales | 2012 | 2015 | MHA | | | |

| | | | |
|---|------|------|-----|
| Renforcement des services déconcentrés en personnel qualifié | 2012 | 2015 | MHA |
| Réalisation de nouvelles études hydrogéologiques générales dans différentes zones du pays | 2012 | 2015 | MHA |
| Réalisation de la cartographie des ressources en eau au niveau de chaque willaya | 2012 | 2015 | MHA |

| | | | | | | | |
|--|--|--|--|--|--|--|--------------|
| Genre, enfance et politique de population | | | | | | | 2 512 |
|--|--|--|--|--|--|--|--------------|

| Equité de genre | | | | | | | |
|--|--------------|------------|--------------------|--------------------|-------------|--|----------------|
| Actions prioritaires | Début | Fin | Responsable | Financement | Type | | Montant |
| Projet de mise en œuvre de la stratégie nationale de promotion de l'abandon des mutilations génitales | 2010 | 2013 | MASEF | Acquis | DON | | 147.42 |
| Droits des femmes | 2012 | 2013 | MASEF | Acquis | DON | | 45.05 |
| Mise en œuvre de la stratégie nationale de lutte contre les VBG et du programme sectoriel de lutte contre le SIDA | 2012 | 2015 | MASEF | | | | |
| Campagne de sensibilisation sur la lutte contre la discrimination à l'égard des femmes et la vulgarisation du code de statut personnel | 2012 | 2015 | MASEF | | | | |
| Adoption des textes législatifs incriminant les VBG et les MGF | 2012 | 2015 | MASEF | | | | |
| développement de l'approche de familles d'accueil pour les élèves filles issues des milieux pauvres | 2012 | 2015 | MASEF | | | | |
| Renforcement des structures de micro finance dans le milieu rural à travers les AGR | 2012 | 2015 | MASEF | | | | |
| Vulgarisation et la mise en œuvre de la SNIG | 2012 | 2015 | MASEF | | | | |
| Elaboration et l'adoption d'une loi d'orientation sur le genre et la prise en compte de la dimension genre dans les programmes sectoriels | | | | | | | |
| Redynamisation et le renforcement des capacités du réseau femmes ministres et parlementaires et la redynamisation et le renforcement des capacités des réseaux des femmes conseillères municipales | | | | | | | |
| Sensibilisation sur la lutte contre la discrimination à l'égard des femmes | | | | | | | |
| Enfance | | | | | | | 2 512 |

| Actions prioritaires | Début | Fin | Responsable | Financement | Type | Montant |
|---|-------|------|-------------|-------------|------|-------------|
| Création d'un centre de protection et d'intégration sociale des enfants | 2014 | 2016 | MASEF | Non Acquis | DON | 736 |
| Appui à la mise en place d'un système de formation de personnels spécialisés en éducation préscolaire à travers le CFPE | 2014 | 2016 | MASEF | Non Acquis | DON | 191 |
| Amélioration de l'accès à l'éducation préscolaire | 2014 | 2018 | MASEF | Non Acquis | DON | 1 585 |
| Protection de l'enfant | 2011 | 2016 | MASEF | Acquis | DON | 1580.99 |
| Renforcement de l'offre préscolaire formelle et informelle de qualité | 2013 | 2015 | MASEF | | | |
| Mise en place d'un système d'encadrement et l'animation de proximité au profit des initiatives privées et communautaire | 2013 | 2015 | MASEF | | | |
| Renforcement de l'offre préscolaire formelle et informelle de qualité | 2013 | 2015 | MASEF | | | |
| Développement et la diffusion d'un programme d'éducation parentale au niveau communautaire | 2013 | 2015 | MASEF | | | |
| Formation initiale et continue des monitrices de jardins d'enfants | 2013 | 2015 | MASEF | | | |
| Mise en place d'une base de données régionale pour la planification et le suivi | 2013 | 2015 | MASEF | | | |
| Mise en place de systèmes de protection des enfants (VEDAN) au niveau des différentes wilayas | 2013 | 2015 | MASEF | | | |
| Réalisation d'un programme multimédia ciblé en direction des mères | 2013 | 2015 | MASEF | | | |
| Elaboration d'un code général des droits de l'enfant | 2013 | 2015 | MASEF | | | |
| Renforcement des capacités du centre de protection et d'intégration sociale des enfants | 2013 | 2015 | MASEF | | | |
| Mise en place de systèmes de protection des enfants | 2013 | 2015 | MASEF | | | |
| Population | | | | | | 31.8 |
| Actions prioritaires | Début | Fin | Responsable | Financement | Type | Montant |
| Actualisation validation de la politique de population | 2012 | 2013 | MAED | Acquis | DON | 31.8 |
| Adoption d'une déclaration de population actualisée ainsi que des plans d'action régionaux | 2013 | 2015 | MAED | | | |

| | | | |
|---|------|------|------|
| Extension de l'utilisation des services en santé de la reproduction | 2013 | 2015 | MAED |
| Promotion économique des femme | 2013 | 2015 | MAED |
| Production d'informations statistiques fiables et actualisées sur les indicateurs de population | 2013 | 2015 | MAED |
| Mobilisation de fonds pour le financement du Programme national de population | 2013 | 2015 | MAED |
| Prise en compte des inter-relations entre population et développement | 2013 | 2015 | MAED |
| Renforcement des mécanismes de coordination entre la commission nationale de population et les structures d'appui | 2013 | 2015 | MAED |

Culture, jeunesse et sport
17 718.33
Culture
6 918

| Actions prioritaires | Début | Fin | Responsable | Financement | Type | Montant |
|--|--------------|------------|--------------------|--------------------|-------------|----------------|
| Construction d'un Palais de la Culture | 2014 | 2016 | MCJS | Acquis | DON | 5 000 |
| Réalisation du programme patrimoine traditionnel et créativité au service du DHD de la Mauritanie | 2009 | 2013 | MCJS | Acquis | DON | 668.33 |
| Création d'une maison nationale des beaux arts | 2014 | 2014 | MCJS | Non Acquis | DON | 250 |
| Modernisation du musée national et la création d'un musée spécialisé à Néma | 2013 | 2015 | MCJS | | | |
| réorganisation de l'institut mauritanien de recherches scientifiques | 2013 | 2015 | MCJS | | | |
| Création d'une maison nationale d'édition et de diffusion | 2013 | 2015 | MCJS | | | |
| Organisation de festivals spécialisés en poésie art et musique | 2013 | 2015 | MCJS | | | |
| Création de deux musées à Tichit et à Ouadane | 2013 | 2015 | MCJS | | | |
| Création d'un musée dédié aux activités minières à Zouératt | 2013 | 2015 | MCJS | | | |
| Mise en œuvre du programme de sensibilisation des populations sur la sauvegarde du patrimoine culturel | 2013 | 2015 | MCJS | | | |
| Création des laboratoires régionaux de traitement et de conservation des manuscrits | 2013 | 2015 | MCJS | | | |
| Mise en place d'une cellule de trésors vivants | 2013 | 2015 | MCJS | | | |

| | | | | | | |
|--|--------------|------------|--------------------|--------------------|-------------|----------------|
| Mise en œuvre des plans de sauvegarde et schémas directeurs d'urbanisme des villes anciennes | 2013 | 2015 | MCJS | | | |
| Jeunesse et sport | | | | | | 11 800 |
| Actions prioritaires | Début | Fin | Responsable | Financement | Type | Montant |
| Réhabilitation et construction d'installations sportives dans les wilayas et les Moughataas | 2014 | 2016 | MCJS | Non Acquis | DON | 600 |
| Promotion jeunesse et activités sportives | 2014 | 2017 | MCJS | Non Acquis | DON | 600 |
| Projet de construction d'un stade omnisports de 5000 places à Nouadhibou | 2013 | 2015 | MCJS | Non Acquis | DON | 1 500 |
| Création d'un complexe sportif comprenant une salle omnisports couverte d'une capacité de 3000 places et une grande piscine olympique | 2014 | 2016 | MCJS | Non Acquis | DON | 1 600 |
| Construction d'un complexe olympique de 20000 places à Nouakchott | 2014 | 2016 | MCJS | Non Acquis | DON | 5 500 |
| Aménagement d'un parcours sportif à Nouakchott vers la plage | 2013 | 2015 | MCJS | Non Acquis | DON | 2 000 |
| Construction d'une maison des jeunes dans les Moughataas de Néma, Tervagh Zeina, Atar, Rosso, Selibabi, Aioun, Kiffa, Aleg et Zouerate | 2013 | 2015 | MCJS | | | |
| Construction d'un stade de plus de 1000 places à Rosso, Aioun, Tidjikdja, Sélibabi, Akjoujet, Atar | 2013 | 2015 | MCJS | | | |
| Accès universel aux services de base | | | | | | 66 253 |
| Fonds d'appui | | | | | | - |
| Actions prioritaires | Début | Fin | Responsable | Financement | Type | Montant |
| Plateformes solaires multifonctionnelle pour la LCP | 2011 | 2012 | APAUS | Acquis | DON | 123.225 |
| Mise en place d'un fonds de vulgarisation des TIC | | | | | | |
| Eau | | | | | | 3 640 |
| Actions prioritaires | Début | Fin | Responsable | Financement | Type | Montant |
| Approvisionnement en eau potable de 200 Localités de plus de 500 habitants dans tous le Pays | 2014 | 2016 | MHA | Non Acquis | DON | 3 640 |
| Energie | | | | | | 62 313 |
| Actions prioritaires | Début | Fin | Responsable | Financement | Type | Montant |
| Projet d'électrification rural dans la Zone de l'Aftout Echergui | 2012 | 2015 | SOMELEC | Acquis | QUASI-DON | 1 323 |

| | | | | | | | |
|---------------|---|------|------|---------|--------|--------|---------|
| Boghé | Electrification de la vallée : Interconnexion Rosso- | 2009 | 2013 | SOMELEC | Acquis | PRÊT | 3 510 |
| | Centrales Electriques des Villes de l'Intérieur | 2005 | 2013 | SOMELEC | Acquis | PRÊT | 17 280 |
| Renouvelables | Programme de Développement des Energies | 2012 | 1013 | SOMELEC | Acquis | BUDGET | 1 200 |
| | Efficacité énergétique et optimisation des systèmes d'électrification de 20 localités rurales (PELEC 2) | 2011 | 2014 | SOMELEC | Acquis | DON | 1894.75 |
| Mgw) | Construction d'une centrale thermo solaire à Kiffa (50 | 2012 | 2014 | SOMELEC | Acquis | PRÊT | 39 000 |
| | Accordement au réseau interconnecté de localités semi-urbaines et périmètres agricoles | 2012 | 2014 | SOMELEC | | | |
| | Renforcement des capacités des différentes structures du secteur | 2012 | 2014 | SOMELEC | | | |

TIC's
300

| Actions prioritaires | Début | Fin | Responsable | Financement | Type | Montant |
|--|-------|-----|-------------|-------------|-------|---------|
| | | | MDEFP | N | B | |
| Développement des sites internet de l'Administration | 012 | 013 | NT | on acquis | UDGET | 300 |
| | | | MDEFP | N | P | |
| Développement des systèmes d'information de l'administration | 012 | 015 | NT | on Acquis | RÊT | 3.000 |
| | | | MDEFP | N | P | |
| Connexion haut débit des hôpitaux et centres de santé | 013 | 015 | NT | on acquis | RÊT | 1.000 |
| | | | MDEFP | | | |
| Définition de la stratégie et du plan d'action de la politique d'accès universel aux services de télécommunication | 013 | 015 | NT | | | |
| | | | MDEFP | | | |
| Connexion nationale par fibre optique des wilayas | 013 | 015 | NT | | | |
| | | | MDEFP | | | |
| mise en place d'un fonds de vulgarisation des TICs et de renforcement des capacités | 013 | 015 | NT | | | |
| | | | MDEFP | | | |
| Renforcement du cadre légal et réglementaire du secteur des TICs | 013 | 015 | NT | | | |

AXE 4 Améliorer la Gouvernance et renforcer les capacités institutionnelles
50 530
Gouvernance politique
6 462
Démocratie et droits de l'homme
3 200

| Actions prioritaires | Début | Fin | Responsable | Financement | Type | Montant |
|----------------------|-------|-----|-------------|-------------|------|---------|
|----------------------|-------|-----|-------------|-------------|------|---------|

Amélioration du cadre juridique des partis politiques et des associations

Codification du système électoral

Opérationnalisation de la CENI en tant que structure permanente;

Vulgarisation des notions de démocratie et de libertés publiques

Rendre systématique les révisions ordinaires annuelles de la liste électorale

| | | | | | | |
|--|------|------|-------|--------|-----|-------|
| Programme d'appui à la stratégie de gestion de la migration en RIM | 2012 | 2016 | MIDEC | Acquis | DON | 3 200 |
|--|------|------|-------|--------|-----|-------|

| | | | | | | |
|--|------|------|--|--|--|--|
| Elaboration d'une stratégie nationale de renforcement de la cohésion sociale | 2013 | 2015 | | | | |
|--|------|------|--|--|--|--|

| | | | | | | |
|---|------|------|--|--|--|--|
| Renforcement des capacités des services au sein du parlement tels que la traduction, le vote électronique et la documentation | 2013 | 2015 | | | | |
|---|------|------|--|--|--|--|

| | | | | | | |
|---|------|------|--|--|--|--|
| Développement des échanges interparlementaires internationaux | 2013 | 2015 | | | | |
|---|------|------|--|--|--|--|

| | | | | | | |
|--|------|------|--|--|--|--|
| Elaboration d'un recueil des textes promulgués | 2013 | 2015 | | | | |
|--|------|------|--|--|--|--|

Unité nationale

3 262

| Actions prioritaires | Début | Fin | Responsable | Financement | Type | Montant |
|--|-------|------|-------------|-------------|------|---------|
| Equipement des centres de secours de la protection civile | 2014 | 2016 | MIDEC | Non Acquis | DON | 1 631 |
| Programme d'éradication des séquelles de l'esclavage | 2013 | 2014 | MIDEC | Non Acquis | DON | 1375.59 |
| Programme d'accueil/réinsertion des réfugiés Mauritaniens | 2014 | 2016 | MIDEC | Non Acquis | DON | 1 631 |
| Elaboration et la mise en œuvre d'une stratégie nationale d'éradication des séquelles de l'esclavage | 2013 | 2015 | | | | |
| Mise en place de cadres de concertation et de mécanismes de gestion des conflits aux niveaux national et local | 2013 | 2015 | | | | |
| Mise en œuvre d'un nouveau programme de prévention des conflits et de promotion de dialogue interculturel | 2013 | 2015 | | | | |

| | | | |
|-------------|--|------|------|
| sécurisés | Production titres voyages et documents séjour | 2013 | 2015 |
| l'esclavage | Programme d'éradication des séquelles de | 2013 | 2015 |
| | Programme national de déminage humanitaire pour le développement | 2013 | 2015 |

Justice**2 345****Consolider le système judiciaire****-**

| Actions prioritaires | Début | Fin | Responsable | Financement | Type | Montant |
|---|--------------|------------|--------------------|--------------------|-------------|----------------|
| (JUSSEC) Justice et sécurité en région sahélo-saharienne | 2010 | 2013 | MIDEC | Acquis | DON | 567.567 |
| Appui au secteur de la justice | 2011 | 2014 | MJ | Acquis | DON | 1667.25 |
| Dotation de chaque juridiction d'une bibliothèque et d'un accès aux bases de données juridiques | 2013 | 2015 | MJ | | | |
| Amélioration de l'accueil, de la communication des usagers du service public de la justice | 2013 | 2015 | MJ | | | |
| Renforcement du fond de l'assistance judiciaire pour les personnes sans ressource | 2013 | 2015 | MJ | | | |

Renforcement des capacités**2 345**

| Actions prioritaires | Début | Fin | Responsable | Financement | Type | Montant |
|---|--------------|------------|--------------------|--------------------|-------------|----------------|
| Mise en place d'un institut de formation Judiciaire | 2014 | 2017 | MJ | Non Acquis | DON | 700 |
| Amélioration des performances des magistrats et greffiers | 2015 | 2017 | MJ | Non Acquis | DON | 150 |
| Modernisation des infrastructures relevant du MJ | 2013 | 2015 | MJ | Non Acquis | DON | 1 495 |
| Programme de modernisation de l'ENAJM (Construction, équipement et révision des programmes) | 2013 | 2015 | MJ | | | |

Amélioration des conditions de vie**dans les prisons**

| Actions prioritaires | Début | Fin | Responsable | Financement | Type | Montant |
|--|--------------|------------|--------------------|--------------------|-------------|----------------|
| Elaboration de la réforme des prisons | 2013 | 2015 | MJ | | | |
| Mise en place d'un cadre légal et le recrutement les surveillants pénitentiaires civils. | 2013 | 2015 | MJ | | | |
| Formation du personnel pénitentiaire | 2013 | 2015 | MJ | | | |
| Acquisition de matériel de surveillance | 2013 | 2015 | MJ | | | |

| | | | |
|--|------|------|----|
| Réhabilitation des bâtiments judiciaires et pénitentiaires existants | 2013 | 2015 | MJ |
| Construction de nouveaux locaux judiciaires et pénitentiaires | 2013 | 2015 | MJ |
| Introduction d'un mécanisme de suivi statistique des décisions judiciaires | 2013 | 2015 | MJ |

| | |
|--|---------------|
| Gouvernance territoriale et locale | 15 683 |
| Décentralisation et déconcentration | 9 303 |

| Actions prioritaires | Début | Fin | Responsable | Financement | Type | Montant |
|---|-------|------|-------------|-------------|------|---------|
| Décentralisation du développement local | 2013 | 2015 | MIDEC | Non Acquis | DON | 6 630 |
| Programme bonne gouvernance | 2011 | 2013 | MIDEC | Acquis | DON | 1930.49 |
| Formation initiale et continue en Décentralisation | 2011 | 2013 | MIDEC | Acquis | DON | 1 053 |
| Programme de Décentralisation pour le Développement local/PERICLES | 2007 | 2013 | MIDEC | Acquis | DON | 2583.75 |
| Programme de Décentralisation pour le Développement local/PERICLES | 2008 | 2013 | MIDEC | Acquis | DON | 807.3 |
| Programme d'articulation des réseaux territoriaux pour la Gouvernance et le développement Local (ART GOLD Mauritanie) | 2011 | 2015 | MIDEC | Acquis | DON | 1 620 |
| Projet d'appui à la gouvernance locale | 2010 | 2013 | MIDEC | Acquis | DON | 516.75 |
| Elaboration et mise en œuvre de la stratégie de décentralisation et de développement local | 2013 | 2015 | MIDEC | | | |
| Etude sur la mise en place d'un découpage territorial cohérent | 2012 | 2015 | MIDEC | | | |
| Fonds régional de développement | 2012 | 2015 | MIDEC | | | |
| Amélioration des conditions de travail des autorités par l'adoption d'un statut plus approprié | 2012 | 2015 | MIDEC | | | |
| Programme VAINCRE (composante décentralisation) | 2012 | 2015 | MIDEC | | | |
| Revision du cadre juridique de la décentralisation | 2013 | 2015 | MIDEC | | | |
| Renforcement de l'encadrement des communes et de leurs moyens d'action, le renforcement des capacités financières des collectivités locales | 2013 | 2015 | MIDEC | | | |
| Développement d'une base de données nationale et d'un SIG des collectivités territoriales | 2013 | 2015 | MIDEC | | | |

| | | | |
|--|------|------|-------|
| Elaboration et à la mise en œuvre de la stratégie nationale de la décentralisation et de développement local | 2013 | 2015 | MIDEC |
| Mise en place d'un dispositif pérenne de formation initiale et continue des acteurs de la décentralisation | 2013 | 2015 | MIDEC |
| Mise en œuvre d'un programme de renforcement de la décentralisation et la promotion du développement local. | 2013 | 2015 | MIDEC |
| Mise en place d'un découpage territorial cohérent | 2013 | 2015 | MIDEC |
| Amélioration des conditions de travail des autorités par l'adoption d'un statut | 2013 | 2015 | MIDEC |
| Mise en place d'un programme de reprise et de réhabilitation des archives administratives au niveau des circonscriptions territoriales | 2013 | 2015 | MIDEC |
| Construction et/ou la réhabilitation des bureaux et résidences des autorités administratives. | 2013 | 2015 | MIDEC |

Aménagement du territoire

6 380

| Actions prioritaires | Début | Fin | Responsable | Financement | Type | Montant |
|---|-------|------|-------------|-------------|------|---------|
| Programme VAINCRE 2 (C2D 3) | 2011 | 2013 | MHUAT | Acquis | DON | 1722.5 |
| Elaboration d'un Schéma national d'aménagement du territoire | 2014 | 2016 | MHUAT | Non Acquis | DON | 1 080 |
| Réhabilitation et rénovation de la ville de Tintane | 2007 | 2014 | MHUAT | Acquis | DON | 5 300 |
| Modernisation et actualisation de la cartographie en Mauritanie | 2013 | 2015 | MHUAT | | | |
| Aménagement de la baie de Nouadhibou | 2013 | 2015 | MHUAT | | | |
| Adoption d'une loi cadre d'aménagement du territoire | 2013 | 2015 | MHUAT | | | |
| Elaboration d'un schéma national de l'aménagement du territoire | 2013 | 2015 | MHUAT | | | |
| Opérationnalisation de la commission de la Toponymie | 2013 | 2015 | MHUAT | | | |
| Rapatriement et l'actualisation du fonds cartographique Mauritanie de l'IGN et la réalisation de la base de données géo référencées du pays | 2013 | 2015 | MHUAT | | | |
| Mise en œuvre de la zone franche de Nouadhibou | 2013 | 2015 | MHUAT | | | |
| Réalisation de monographies régionales | 2013 | 2015 | MHUAT | | | |

| Gouvernance économique | | | | | | |
|--|-------|------|-------------|-------------|------|---------|
| Gestion efficiente des biens publics | | | | | | |
| Actions prioritaires | Début | Fin | Responsable | Financement | Type | Montant |
| Renforcement des outils en lien avec l'Initiative de Transparence des industries extractives | 2013 | 2015 | MF | | | |
| Mise en œuvre du schéma directeur des réformes des finances publiques | 2013 | 2015 | MF | | | |
| Allègement et la simplification des circuits d'ordonnancements, de paiements et de liquidations | 2013 | 2015 | MF | | | |
| Recentrage et la moralisation des dépenses communes | 2013 | 2015 | MF | | | |
| Poursuite de la rationalisation des dépenses de l'Etat en matière de transport et de logement au profit des fonctionnaires et agents de l'Etat | 2013 | 2015 | MF | | | |
| Modernisation des administrations douanières et fiscales | 2013 | 2015 | MF | | | |
| Renforcement des institutions de contrôle, en l'occurrence la Cour des comptes, l'Inspection générale d'Etat, l'Inspection générale des finances et les inspections internes des départements ministériels | 2013 | 2015 | MF | | | |
| Mise en place d'un système performant de gestion des plaintes. | 2013 | 2015 | MF | | | |
| Mise en place d'une comptabilité patrimoniale | 2013 | 2015 | MF | | | |
| Renforcement des capacités de la direction générale des domaines | 2013 | 2015 | MF | | | |
| Réalisation d'opérations d'inventaires fonciers et de délimitation du domaine public au niveau des capitales régionales | 2013 | 2015 | MF | | | |
| Programmation | | | | | | - |
| Actions prioritaires | Début | Fin | Responsable | Financement | Type | Montant |
| Poursuite de travaux d'alignement des différents outils de programmation économiques et financière (CSLP, CDMT, PIP et LFI) | 2013 | 2015 | MF/MAED | | | |

Amélioration et l'affinement de l'outil utilisé pour les estimations et les prévisions de la croissance économique

2013 2015 MAED

Mise en place d'un système de suivi du cadre macro-économique et le renforcement des capacités dans le domaine de la modélisation et de l'élaboration des CDMT

2013 2015 MF/MAED

Fondement de la loi des finances sur le CDMT ainsi que la présentation du budget suivant une approche cohérente avec une nomenclature fonctionnelle et économique

2013 2015 MF/MAED

Renforcement des capacités du personnel dans les domaines de la macroéconomie et de la statistique

2013 2015 MAED

Mise en place d'outils d'évaluation permanente des politiques publiques

2013 2015 MAED

Lancement des PRLPs de Tiris Zemour, Inchiri et Nouakchott

2013 2015 MAED

Statistiques

| Actions prioritaires | Début | Fin | Responsable | Financement | Type | Montant |
|---|-------|------|-------------|-------------|------|---------|
| Rénovation de l'IHPC | 2013 | 2015 | MAED | | | |
| Développement des divers outils de suivi de la conjoncture | 2013 | 2015 | MAED | | | |
| Mise en application des recommandations de l'audit organisationnel de l'ONS | 2013 | 2015 | MAED | | | |
| Renforcement des capacités des agents nationaux en charge de fonctions dans le domaine des statistiques | 2013 | 2015 | MAED | | | |

Coordination de l'aide extérieure

| Actions prioritaires | Début | Fin | Responsable | Financement | Type | Montant |
|--|-------|------|-------------|-------------|------|---------|
| Développement d'un système d'informations sur l'aide extérieure | 2013 | 2015 | BCM/MAED | | | |
| Diffusion de rapports afférents à cette aide et la mise en place, conformément à l'esprit de la déclaration de Paris | 2013 | 2015 | BCM/MAED | | | |
| Renforcement de la coordination de l'aide extérieure | 2013 | 2015 | BCM/MAED | | | |

| Gouvernance environnementale | | | | | | 19 930 |
|---|-------|-------|-------------|-------------|------|---------|
| Renforcement des capacités | | | | | | 6 915 |
| Actions prioritaires | Début | Fin | Responsable | Financement | Type | Montant |
| Partenariat pour la promotion de la biodiversité dans le cadre du secteur pétrolier et gazier en Mauritanie | 2011 | 2014 | MDPM ENVDD | Acquis | DON | 304.750 |
| Protection des paturages et lutte contre les feux de brousse | 2015 | 2 017 | MDPM ENVDD | Non Acquis | DON | 3 000 |
| Equiperment du Laboratoire national contrôle et suivi environnemental | 2015 | 2018 | MDPM ENVDD | Non Acquis | DON | 400 |
| Construction et équipement des bâtiments des délégations et inspections départementales de l'environnement | 2015 | 2017 | MDPM ENVDD | Non Acquis | Don | 529 |
| Atténuation de la pauvreté par la Lutte Contre la Désertification et pour la Régénération du Gommier | 2015 | 2017 | MDPM ENVDD | Non Acquis | DON | 2 636 |
| Appui à l'information Education communication Environnementale | 2015 | 2016 | MDPM ENVDD | Non Acquis | DON | 350 |
| Révision des mécanismes institutionnels régissant le secteur | 2013 | 2015 | MDPM ENVDD | | | |
| Adoption du Décret d'application de la Loi portant Statut spécial du personnel des eaux, forêts et chasse | 2013 | 2015 | MDPM ENVDD | | | |
| Renforcement du contrôle et du respect de l'application des normes environnementales | 2013 | 2015 | MDPM ENVDD | | | |
| Mise en place l'observatoire sur la désertification | 2013 | 2015 | MDPM ENVDD | | | |
| Mise en œuvre de la stratégie d'énergie domestique | 2013 | 2015 | MDPM ENVDD | | | |
| Réactualisation de la stratégie nationale de biodiversité | 2013 | 2015 | MDPM ENVDD | | | |
| Opérationnalisation du système de suivi évaluation de l'exploitation des ressources naturelles | 2013 | 2015 | MDPM ENVDD | | | |
| Mise en œuvre des différentes actions inscrites dans le cadre de la stratégie de communication du PANE II | 2013 | 2015 | MDPM ENVDD | | | |
| Révision et l'abrogation des dispositions du Décret 95-060 portant création du Conseil national environnement et développement et ses organes subsidiaires. | 2013 | 2015 | MDPM ENVDD | | | |

| Changements climatiques | | | | | | 13 015 |
|---|-------|------|-------------|-------------|------|---------|
| Actions prioritaires | Début | Fin | Responsable | Financement | Type | Montant |
| Projet d'approfondissement des connaissances scientifiques de l'écosystème du golfe du Banc d'Arguin (PACOB) | 2006 | 2013 | MDPM ENVDD | Acquis | DON | 163.982 |
| Aires protégées Gleib Richatt | 2012 | 2015 | MDPM ENVDD | Acquis | DON | 925 |
| Projet environnemental du littoral | 2014 | 2016 | MDPM ENVDD | Non Acquis | DON | 2 000 |
| Construction d'une digue littorale aux abords de Nouakchott | 2013 | 2015 | MDPM ENVDD | Non Acquis | DON | 1 000 |
| Protection de la ville de Nouakchott (reboisement, grande muraille verte) | 2012 | 2015 | MDPM ENVDD | | | |
| Projet d'approfondissement des connaissances scientifiques de l'écosystème du golfe du Banc d'Arguin | 2006 | 2013 | MDPM ENVDD | Acquis | DON | 163.982 |
| Aires protégées Gleib Richatt | 2012 | 2015 | MDPM ENVDD | Acquis | DON | 925 |
| Programme de conservation de la Biodiversité | 2012 | 2019 | MDPM ENVDD | Acquis | Don | 1 090 |
| Réhabilitation et conservation des forêts classés | 2015 | 2018 | MDPM ENVDD | Non Acquis | DON | 4 000 |
| Projet environnemental du littoral | 2015 | 2017 | MDPM ENVDD | Non Acquis | DON | 2 000 |
| Evaluation des risques pollution de l'eau du fleuve Sénégal dans le cadre du projet Aftout Esaheli | 2015 | 2017 | MDPM ENVDD | Non Acquis | DON | 75 |
| Construction d'une digue littorale aux abords de Nouakchott | 2015 | 2017 | MDPM ENVDD | Non Acquis | Don | 1 000 |
| Mise en place d'un instrument de veille ou de police environnementale | 2013 | 2015 | MDPM ENVDD | | | |
| Développement d'outils de gestion du littoral pour tenir compte de l'exposition aux risques climatiques et des impacts des infrastructures côtières | 2013 | 2015 | MDPM ENVDD | | | |
| Elaboration d'un plan d'action national sur l'indice de performance environnementale | 2013 | 2015 | MDPM ENVDD | | | |
| Réalisation du profil environnemental de pays | 2013 | 2015 | MDPM ENVDD | | | |
| Contrôle citoyen de l'action publique | | | | | | 1 590 |
| Appui aux acteurs non étatiques et à la bonne gouvernance | | | | | | 1 590 |
| Actions prioritaires | Début | Fin | Responsable | Financement | Type | Montant |

| | | | | | | |
|--|------|------|----------|------------|-----|-------|
| Appui à la société civile et à la culture - PESCC | 2013 | 2014 | CDHAHRSC | Non Acquis | DON | 390 |
| Renforcement de la société civile en milieu rural | 2014 | 2014 | CDHAHRSC | Non Acquis | DON | 200 |
| FAPONG) II Fonds d'Appui à la Professionnalisation des ONG (| 2014 | 2016 | CDHAHRSC | Non Acquis | DON | 1 000 |
| Réalisation d'un « mapping » indépendant des OSC | 2013 | 2015 | CDHAHRSC | | | |
| Mise en place d'un fonds national pour le renforcement des capacités de la société civile | 2012 | 2015 | CDHAHRSC | | | |
| Création d'une structure dénommée «Dar el Moujtama Elmedeni» (la Maison de la société civile); | 2012 | 2015 | CDHAHRSC | | | |
| Définition d'un cadre partenarial conventionnel Etat/Associations | 2012 | 2015 | CDHAHRSC | | | |
| Elaboration d'un guide pour rendre efficient le contrôle interne des association | 2013 | 2015 | CDHAHRSC | | | |
| Elaboration d'une étude pour la mise en place d'un observatoire indépendant de la société civile | 2013 | 2015 | CDHAHRSC | | | |
| Réalisation d'un programme d'appui à la société civile et à la culture. | 2013 | 2015 | CDHAHRSC | | | |

Communication
470
Stratégie de communication

| Actions prioritaires | Début | Fin | Responsable | Financement | Type | Montant |
|--|-------|------|-------------|-------------|------|---------|
| Appui aux medias | 2008 | 2012 | MCRP | Acquis | DON | 421.2 |
| Elaboration et la mise en œuvre d'une stratégie de communication | 2013 | 2015 | MCRP | | | |
| Elaboration d'une stratégie de développement des médias | 2012 | 2015 | MCRP | | | |
| Création de trois télévisions commerciales privées | 2013 | 2015 | MCRP | | | |
| Elargissement de la diffusion et du nombre des radios locales (4 nouvelles radios) | 2013 | 2015 | MCRP | | | |
| Renforcement des capacités institutionnelles, humaines et techniques des différents intervenants dans le secteur de la presse et de la communication | 2013 | 2015 | MCRP | | | |

Renforcement des capacités
470

| Actions prioritaires | Début | Fin | Responsable | Financement | Type | Montant |
|----------------------|-------|-----|-------------|-------------|------|---------|
|----------------------|-------|-----|-------------|-------------|------|---------|

| | | | | | | | |
|------------|---|------|------|------|------------|-----------|--------|
| Mauritanie | Numérisation des archives sonores de Radio | 2014 | 2015 | MCRP | Non Acquis | DON | 170 |
| | Mise en service d'un réseau de relais FM couvrant les villes situées en milieu rural | 2015 | 2015 | MCRP | Non Acquis | QUASI-DON | 300 |
| | Acquisition d'un réseau numérique de 35 stations de télédiffusion terrestre TNT multicanaux | 2015 | 2017 | MCRP | Non Acquis | DON | 992.88 |

| | | | | | | | |
|---|--|--|--|--|--|--|--------------|
| Renforcement des capacités des acteurs publics | | | | | | | 4 050 |
| Renforcement du cadre institutionnel | | | | | | | |

| Actions prioritaires | | Début | Fin | Responsable | Financement | Type | Montant |
|--|--|--------------|------------|--------------------|--------------------|-------------|----------------|
| Optimisation, la formalisation et l'automatisation des procédures et méthodes de gestion de l'administration publique | | 2013 | 2014 | MFMA | | | |
| Rationalisation, formalisation et automatisation des procédures et méthodes de gestion de l'administration publique | | 2013 | 2014 | MFMA | | | |
| Réorganisation de l'administration publique en fonction d'objectifs stratégiques | | 2013 | 2014 | MFMA | | | |
| Poursuite de réformes relatives aux dispositions légales portant harmonisation et simplification du système de rémunération des agents de l'Etat par l'adoption des statuts particuliers | | 2013 | 2014 | MFMA | | | |
| Révision de la grille et de l'échelonnement indiciaire des Fonctionnaires pour les opérations de reversement | | 2013 | 2014 | MFMA | | | |
| Révision, l'adoption et la vulgarisation du code de bonne conduite | | 2013 | 2014 | MFMA | | | |
| Elaboration d'un manuel de procédures de gestion des ressources humaines et d'un guide d'information sur la réglementation et l'éthique | | 2013 | 2014 | MFMA | | | |
| Mise en place d'un système de gestion prévisionnelle des emplois et des effectifs | | 2013 | 2014 | MFMA | | | |
| Institutionnalisation de l'obligation de répondre à la demande des usagers et de la motivation des actes administratifs | | 2013 | 2014 | MFMA | | | |

Qualité du service public

| Actions prioritaires | Début | Fin | Responsable | Financement | Type | Montant |
|--|-------|------|-------------|-------------|-----------|--------------|
| Elaboration d'un plan prioritaire de renouvellement et d'entretien des équipements de l'administration | 2013 | 2014 | MFMA | | | |
| Généralisation et extension du dispositif de communication entre l'administration et ses usagers | 2013 | 2014 | MFMA | | | |
| Elaboration d'une charte des services publics | 2013 | 2014 | MFMA | | | |
| Mise en œuvre de plans de formation continue des agents de l'Etat | 2013 | 2014 | MFMA | | | |
| Simplification des procédures et formalités administratives | 2013 | 2014 | MFMA | | | |
| Réorganisation et la numérisation des archives administratives | 2013 | 2014 | MFMA | | | |
| Mise en œuvre de la stratégie de développement des TIC | 2013 | 2014 | MFMA | | | |
| Renforcement des capacités de l'administration publique | | | | | | 4 050 |
| Actions prioritaires | Début | Fin | Responsable | Financement | Type | Montant |
| Projet de Renforcement des Capacités Secteur Public (PRECASP) | 2006 | 2013 | MFPMA | Acquis | QUASI-DON | 4 050 |
| Projet d'amélioration de la finalité du service public | 2008 | 2013 | MFPMA | Acquis | DON | 338.31 |
| AXE 5 Renforcement du pilotage, du suivi et de l'évaluation du plan d'actions 2011-2015 | | | | | | 5 347 |
| Dispositif institutionnel | | | | | | 3 500 |
| Cadre légal et réglementaire | | | | | | |
| Actions prioritaires | Début | Fin | Responsable | Financement | Type | Montant |
| Concertation sur le suivi et l'évaluation avec l'ensemble des parties prenantes | 2012 | 2015 | MAED | | | |
| Diagnostic et bilan du suivi et évaluation en Mauritanie | 2012 | 2015 | MAED | | | |
| Préparation et adoption d'une loi cadre sur le suivi et évaluation | 2012 | 2015 | MAED | | | |
| Renforcement des capacités | | | | | | 3 500 |
| Actions prioritaires | Début | Fin | Responsable | Financement | Type | Montant |
| Appui à la mise en oeuvre suivi et évaluation du CSLP | 2012 | 2015 | MAED | Acquis | BUDGET | |

| | | | | | | | |
|---|---|--------------|------------|--------------------|--------------------|-------------|----------------|
| MAED | Renforcement de la fonction de Suivi/ Evaluation du | 2014 | 2018 | MAED | Non Acquis | DON | 3 500 |
| Renforcement de la coordination | | | | | | | |
| Actions prioritaires | | Début | Fin | Responsable | Financement | Type | Montant |
| Amélioration de la concertation par la tenue de réunions régulières avec les PTF | | 2012 | 2015 | MAED | | | |
| Mise en place de réformes nécessaires à la mobilisation des appuis budgétaires | | 2012 | 2015 | MAED | | | |
| Opérationnalisation du 3^{ème} plan d'action du CSLP 2012-2015 | | | | | | | 1 847 |
| Mise en place du dispositif | | | | | | | |
| Actions prioritaires | | Début | Fin | Responsable | Financement | Type | Montant |
| Constitution d'une base de métadonnées pour les indicateurs retenus | | 2012 | 2015 | MAED | | | |
| Elaboration d'une matrice d'indicateurs "SMART" | | 2012 | 2015 | MAED | | | |
| Evolution de la matrice des indicateurs | | | | | | | |
| Actions prioritaires | | Début | Fin | Responsable | Financement | Type | Montant |
| Actualisation et amélioration de la matrice du CSLP par de nouveaux indicateurs renseignables | | 2012 | 2015 | MAED | | | |
| Outils de reporting | | | | | | | |
| Actions prioritaires | | Début | Fin | Responsable | Financement | Type | Montant |
| Mise en place d'un système d'information et de suivi | | 2012 | 2015 | MAED | | | |
| Sources d'informations statistiques | | | | | | | 419 |
| Actions prioritaires | | Début | Fin | Responsable | Financement | Type | Montant |
| Réalisation d'une enquête sur l'emploi (moyens logistiques en plus) | | 2014 | 2014 | MAED | Non Acquis | DON | 69 |
| Rénovation de l'IHPC | | 2014 | 2014 | MAED | Non Acquis | DON | 350 |
| Réalisation des enquêtes spécifiques sur l'emploi et le secteur informel, la pauvreté (EPCV), la santé de la mère et de l'enfant (MICS) | | 2012 | 2015 | MAED | | | |
| Recensement | | | | | | | 1 428 |

| Actions prioritaires | Début | Fin | Responsable | Financement | Type | Montant |
|----------------------|-------|------|-------------|-------------|------|---------|
| Réalisation du RGPH | 2014 | 2015 | MAED | Non Acquis | DON | 1 428 |
| Réalisation du RGPH | 2012 | 2013 | | Acquis | DON | 39.75 |

Renforcement des capacités

| Actions prioritaires | Début | Fin | Responsable | Financement | Type | Montant |
|---|-------|------|-------------|-------------|-----------|----------|
| Renforcement des capacités du CMAP phase 2 | 2007 | 2013 | MAED | Acquis | DON | 878.475 |
| Accord de coopération technique et économique | 2008 | 2013 | MAED | Acquis | QUASI-DON | 2076.923 |
| Renforcement des capacités des services en charge du suivi-évaluation | | | | | | |

Annexe 3. La matrice des indicateurs de suivi

| Réf | Indicateur | Instituti on Respon sable | Type | Catégorie | Situation de référence | | Situation antérieure | | Situation En 2011 | | Situation Actuelle | | Cibles | | |
|---|---|------------------------------------|---------|-----------|------------------------|---------|----------------------|--------|----------------------|--------|-----------------------|--------|--------|------|------|
| | | | | | Année | Valeur | Année | Valeur | Année | Valeur | Année | Valeur | 2013 | 2014 | 2015 |
| OBJECTIFS DU MILLÉNAIRE POUR LE DÉVELOPPEMENT | | | | | | | | | | | | | | | |
| 1.1 | Incidence de la pauvreté | ONS | Enquête | Impact | 2004 | 46,70 % | 2008 | 42% | | | | | | | 25% |
| 1.2 | Part du quintile le plus pauvre dans la consommation nationale | ONS | Enquête | Impact | 2004 | 6,7% | 2008 | 6,30% | | | | | | | >10% |
| 1.3 | Écart de pauvreté (Incidence x Profondeurs) | ONS | Enquête | Impact | 2004 | 7% | 2008 | 6,10% | | | | | | | 4% |
| 1.4 | Proportion de ménages habitant dans un logement précaire | ONS | Enquête | Impact | 2004 | 33% | 2008 | 32,50% | | | | | | | 0% |
| 1.5 | Taux net de scolarisation au fondamental (TNS) | Educatio n | Enquête | Impact | 2004 | 40, 2% | 2009 | 73% | 2011 | 72,7% | 2012 | 74,5% | 78% | 80% | 85% |
| 1.6 | Rapport filles/garçons au fondamental | Educatio n | Enquête | Impact | 2004 | 99% | 2009 | 102% | 2011 | 102% | 2012 | 101% | 100% | 100% | 100% |
| 1.7 | Taux de rétention en fin du cycle fondamental | Educatio n | Enquête | Impact | 2004 | 38,90% | 2009 | 61% | 2011 | 65,2% | 2012 | 67,4% | 73% | 77% | 79% |
| 1.8 | Rapport filles/garçons au secondaire | Educatio n | Enquête | Impact | 2004 | 85% | 2009 | 85% | 2011 | 82% | 2012 | 92% | 95% | 98% | 100% |

Rapport de mise en œuvre du CSLP III | Année 2012

| | | | | | | | | | | | | | | | | |
|------|--|----------------------------------|---------|----------|------|--------|------|--------|------|-------|------|-------|-----|-----|-----|-------|
| 1.9 | Taux d'analphabétisme des adultes (15 ans et plus) | Orientati on Islamiqu e | Enquête | Impact | 2004 | 42,50% | 2008 | 38,50% | 2011 | | | | | | | 15% |
| 1.10 | Taux d'analphabétisme des adultes femmes par rapport aux adultes hommes (15 ans et plus) | Orientati on Islamiqu e | Enquête | Impact | 2004 | 17,3 | 2008 | 15,50% | 2011 | | | | | | | 5% |
| 1.11 | Taux de mortalité infantile (pour 1000) | Santé | Enquête | Impact | 2000 | 87 | 2007 | 77 | 2011 | 77 | | | | | | 38.04 |
| 1.12 | Taux de mortalité infanto- juvénile (pour 1000) | Santé | Enquête | Impact | 2000 | 135 | 2007 | 122 | 2011 | 118 | | | | | | 58.31 |
| 1.13 | Taux de mortalité maternelle (pour 100.000) | Santé | Enquête | Impact | 2000 | 747 | 2007 | 686 | 2011 | 626 | | | | | | 400 |
| 1.14 | Taux de prévalence du VIH/SIDA | Santé | Enquête | Impact | 2004 | 0,5% | 2008 | 0,50% | 2011 | 0,70% | | | <1% | <1% | <1% | |
| 1.15 | % de femmes enceintes séropositives recevant un régime complet prophylactique d'ARV pour réduire la TME du VIH | Santé | Annuel | Résultat | nd | nd | nd | nd | 2011 | 17% | | | 37% | 53 | 70% | |
| 1.16 | % d'accouchements assistés par personnel qualifié | Santé | Annuel | Résultat | 2001 | 57% | nd | nd | 2011 | 67% | 2012 | 52% | 55% | 58% | 85% | |
| 1.17 | Taux de malnutrition (poids pour âge) chez les enfants <5 ans | Santé | Enquête | Impact | 2004 | 30,2% | 2007 | 29,8% | 2011 | 24,5% | 2012 | 20,4% | | | | 20% |
| 1.18 | Proportion de la population ayant accès à une source d'eau potable en milieu rural et semi-urbain | MHA | Enquête | Impact | 2004 | 52% | 2008 | 62% | 2011 | 60,3% | 2012 | 64% | 67% | 70% | 74% | |

| | | | | | | | | | | | | | | | |
|------|---|----------|---------|--------|------|-------|------|-------|------|-------|------|-----|-----|-----|-----|
| 1.19 | Proportion de ménages ayant accès à un système d'assainissement amélioré | MHA | Enquête | Impact | 2004 | 19,7% | 2008 | 21,8% | 2011 | 32,4% | 2012 | 36% | 42% | 56% | 70% |
| 1.20 | Superficie des terres protégées pour préserver la biodiversité (en milliers ha) | MDPME DD | Enquête | Impact | 2010 | 0,4 % | 2000 | 1232 | 2011 | 0,4 % | | | | | 3 % |
| 1.21 | Tenue d'élections transparentes | MIDEC | Enquête | Impact | 2004 | 0 | 2009 | 1 | 2011 | 0 | 2012 | 0 | | | 4 |

INDICATEURS DE SUIVI DE LA PAUVRETE

| | | | | | | | | | | | | | | | |
|-----|---------------------------------|-----|---------|--------|------|--------|------|--------|------|---------|--|--|--|--|--------|
| 2.1 | Indice d'extrême pauvreté | ONS | Enquête | Impact | 2004 | 28,80% | 2008 | 26,80% | 2011 | - | | | | | 16% |
| 2.2 | Nombre de pauvres (en milliers) | ONS | Enquête | Impact | 2004 | 1 320 | 2008 | 1 284 | 2011 | - | | | | | 924 |
| 2.3 | Profondeur de la pauvreté | ONS | Enquête | Impact | 2004 | 15,30% | 2008 | 14,5% | 2011 | - | | | | | 7% |
| 2.4 | Sévérité de la pauvreté | ONS | Enquête | Impact | 2004 | 6,90% | 2008 | 6,9% | 2011 | - | | | | | 4% |
| 2.5 | Indice de Gini | ONS | Enquête | Impact | 2004 | 39,30% | 2008 | 38% | 2011 | - | | | | | 40,50% |
| 2.6 | PIB par habitant en USD | ONS | Annuel | Impact | 2004 | 542 | 2009 | 940 | 2011 | 1 246.2 | | | | | 1 374 |

3

INDICATEURS MACROECONOMIQUES

| | | | | | | | | | | | | | | | |
|-----|--|------|--------|--------|------|-----|------|-------|------|----|------|------|--|--|------|
| 3.1 | Taux annuel moyen de croissance du PIB du pays | MAED | Annuel | Impact | 2004 | 5,2 | 2009 | -1,2% | 2011 | 4% | 2012 | 6,2% | | | 4,7% |
|-----|--|------|--------|--------|------|-----|------|-------|------|----|------|------|--|--|------|

| | | | | | | | | | | | | | |
|-----|--|-------|--------|-----------|------|----------|------|---------------|------|--------|------|--------|------------|
| 3.2 | Déficit budgétaire (hors dons et pétrole) moyen (en % du PIB hors pétrole) | MAED | Annuel | Impact | 2004 | 8,0% | 2009 | 8,0% | 2011 | 0,7% | 2012 | 5% | 3,7% |
| 3.3 | Déficit courant hors transferts officiels (en % du PIB) | MAED | Annuel | Impact | 2004 | 38,7% | 2009 | 14,6% | 2011 | 9,3% | 2012 | 35,8% | +0,3% |
| 3.4 | Taux d'inflation | BCM | Annuel | Impact | 2004 | 10,4 | 2008 | 7,3% | 2011 | 5,7% | 2012 | 4,9% | 5,7% |
| 3.5 | Réserves brutes (en mois d'importation) | BCM | Annuel | Impact | 2004 | 0,6 | 2008 | 2,1 | 2011 | 3,7 | 2012 | 5,3 | 5,9 |
| 4 | INDICATEURS DE RESULTATS | | | | | | | | | | | | |
| 4.1 | Nombre de touristes | MCIAT | Annuel | Résultats | 2004 | 40 000 | 2008 | 72 000 | 2011 | 65 000 | 2012 | 73 000 | 300 000 |
| 4.2 | Offres de lits (capacités d'accueil hôtelières) | MCIAT | Annuel | Résultats | 2004 | 1410 | 2008 | 9503 | 2011 | 9950 | 2012 | 10000 | 15 000 |
| 4.3 | Linéaire des routes bitumées(en KM) | MET | Annuel | Résultats | - | - | 2005 | 2012 | 2011 | 3546 | 2012 | 4229 | 4858 |
| 4.4 | Linéaire des routes réhabilitées(en KM) | MET | Annuel | Résultats | - | - | 2006 | 990 | 2011 | 1013 | | | 1200 |
| 4.5 | Nombre d'accidents de circulation | MET | Annuel | Résultats | - | - | 2009 | 7 358 | 2011 | 7 242 | 2012 | 6752 | 5518 |
| 4.6 | Nombre de morts sur les routes | MET | Annuel | Résultats | - | - | 2009 | 3 094 | 2011 | 2 678 | 2012 | 217 | 2320 |
| 4.7 | Nombre de blessés d'accidents de circulation | MET | Annuel | Résultats | - | - | 2009 | 221 | 2011 | 177 | 2012 | 2542 | 165 |
| 4.8 | Temps requis pour la création d'une entreprise | MAED | Annuel | Résultats | 2004 | 60 jours | 2008 | 10 à 30 jours | 2011 | 19 | | | 5-10 jours |

Rapport de mise en œuvre du CSLP III | Année 2012

| | | | | | | | | | | | | | | | |
|------|--|-----------|--------|-----------|------|--------|------|--------------|------|-----------------------|------|--------|------|------|--------------|
| 4.9 | Classement Doing Business de la Mauritanie | MAED | Annuel | Résultats | - | - | 2010 | 166 | 2011 | 162 | | | | | 156 |
| 4.10 | Couverture des besoins céréaliers du pays par la production locale | MDR | Annuel | Résultats | - | - | 2009 | 30% | 2011 | 30% | 2012 | 22% | | | 50% |
| 4.11 | Taux de couverture vaccinale du cheptel (PPCB) | MDR | Annuel | Résultats | - | - | 2009 | 90% | 2011 | - | | 98% | | | 100% |
| 4.12 | Taux brut de scolarisation au fondamental (TBS) | Education | Annuel | Résultats | 2004 | 95,10% | 2009 | 99% | 2011 | 97% | 2012 | 99% | 99% | 99% | 100% |
| 4.13 | Ecart type entre les TBS des wilayas | Education | Annuel | Résultats | - | - | 2007 | 12% | 2011 | 10,5% | 2012 | 10.7% | 8% | 7% | 5% |
| 4.14 | Taux brut de scolarisation au premier cycle secondaire (TBS) | Education | Annuel | Résultats | - | - | 2009 | 23% | 2011 | 22,1% | 2012 | 27,5% | 30% | 31% | 32% |
| 4.15 | Taux de réussite au BAC | Education | Annuel | Résultats | - | - | 2009 | 17% | 2011 | 20,83% | 2012 | 17,20% | 21% | 26% | 30% |
| 4.16 | Nombre de formés aux écoles et centres de FTP | Education | Annuel | Résultats | 2004 | 999 | 2008 | 1470 (2280) | 2011 | 738 (3 935) page 115) | | | | | 2868 (7 910) |
| 4.17 | Taux d'accessibilité géographique dans un rayon de 5 KM | Santé | Annuel | Résultats | 2004 | 40,60% | 2007 | 67% | 2011 | 80% | 2012 | 74% | 84% | 86,9 | 87% |
| 4.18 | Ratio Infirmiers /population | Santé | Annuel | Résultats | - | - | 2010 | 1 pour 1.593 | 2011 | | | | | | 1 pour 1.414 |
| 4.19 | Taux de couverture vaccinale des PENTA 3 du PEV (enfants de 0 à 23 mois) | Santé | Annuel | Résultats | 2004 | 79% | 2008 | 68,80 % | 2011 | 74% | 2012 | 78,4% | 78,5 | 82% | 90% |
| 4.20 | % de cas de TB dépistés et traités parmi tous les cas TB | Santé | Annuel | Résultats | - | - | 2009 | 69% | 2011 | 19% | | | 40% | 47 | 55% |

Rapport de mise en œuvre du CSLP III | Année 2012

| | | | | | | | | | | | | | | |
|------|--|-------|--------|-----------|------|--------|------|---------|------|--------|------|-------|-----|---------|
| 4.21 | Pourcentage de cas suspects de paludisme ayant bénéficié d'un examen parasitologique (TDR ou GE) | Santé | Annuel | Résultats | nd | nd | nd | nd | 2011 | 5,1% | | 50% | 70% | 90% |
| 4.22 | Nombre d'abonnés à l'Internet | ARE | Annuel | Résultats | - | - | 2008 | 9693 | 2011 | 30 000 | | | | 400 000 |
| 4.23 | Nombre d'abonnés au téléphone mobile pour 1.000 hab. | ARE | Annuel | Résultats | | | 2008 | 628 | 2011 | 3 284 | | | | 900 |
| 4.24 | Proportion de sièges occupés par des femmes au parlement national | MCRP | Annuel | Résultats | 2004 | 2% | 2008 | 18% | 2011 | 20% | | | | 35% |
| 4.25 | Taux de pression fiscale | MF | Annuel | Résultats | 2006 | 17,20% | 2009 | 14,10 % | 2011 | 16,30% | 2012 | 21% | | 16,10% |
| 4.26 | Nombre de radios et télévisions privées | MCRP | Annuel | Résultats | - | - | 2010 | 0 | 2011 | 7 | | | | 3 |
| 4.27 | Nombre d'entreprises féminines développées | MASEF | Annuel | Résultats | - | - | 2010 | 20 | 2011 | | | | | 100 |
| 4.28 | Pourcentage de femmes conseillères municipales | MASEF | Annuel | Résultats | | | | | | | 2012 | 30,3% | | 50% |
| 4.29 | Taux d'accès au préscolaire | MASEF | Annuel | Résultats | 2008 | 9,8% | | | | | 2012 | 14,3% | | 16% |
| 4.30 | Nombres de femmes ministres | MASEF | Annuel | Résultats | 1992 | 1 | | | | | 2012 | 3 | | 10 |
| 4.31 | Pourcentage de femmes directrices | MASEF | Annuel | Résultats | | | | | 2011 | 5,9% | | | | 10% |
| 4.32 | Nombres d'établissement d'enseignement spécialisé (enfants handicapés) | MASEF | Annuel | Résultats | | | | | | | 2012 | 6 | | 10 |

| | | | | | | | | | | | | | | | |
|------|--|-----------|--------|-----------|------|---|------|-------|------|--------|------|-------|-------|-------|--------|
| 4.33 | Pourcentage de filles victimes de Mutilations génitales féminines (MGF) | MASEF | Annuel | Résultats | | | | | 2011 | 46,5% | | | | | 36% |
| 4.34 | Le nombre d'étudiants du supérieur | Education | Annuel | Résultats | - | - | 2009 | 15200 | 2011 | 16 000 | 2012 | 24693 | 21693 | 18693 | 15 800 |
| 4.35 | Morbidité confirmée du paludisme | Santé | Annuel | Résultats | 2004 | - | 2009 | 22% | 2011 | | | | | | nd |
| 4.36 | Nombre d'actifs assurés à la CNSS | MTFPM A | Annuel | Résultats | - | - | 2009 | 45000 | 2011 | 47 500 | | | | | 47 000 |
| 4.37 | Part des énergies renouvelables dans la production d'électricité nationale | MPEMi | Annuel | Résultats | | | 2010 | <1% | 2011 | <1% | 2012 | <1% | | | 15% |
| 4.38 | Niveau du Stock de Sécurité (tonnes) | CSA | Annuel | Résultats | | | | 0 | 2011 | 3.100 | | | | | 20 000 |

5

INDICATEURS DE MOYENS ET DE REALISATIONS

| | | | | | | | | | | | | | | | |
|-----|---|-----------|--------|-------------|------|----|------|----|------|-----|------|-----|-----|-----|------|
| 5.1 | Niveau de réalisation du projet d'assainissement de la ville de Nouakchott | MHA | Annuel | Réalisation | 2010 | 0% | 2008 | 0% | 2011 | 0% | 2012 | - | 8% | 25% | 100% |
| 5.2 | Niveau de réalisation du projet de construction du réseau de distribution d'eau de la ville de Nouakchott | MHA | Annuel | Réalisation | 2010 | 0% | | | 2011 | 10% | 2012 | 25% | 50% | 80% | 100% |
| 5.3 | Niveau de réalisation du projet de construction du Campus de l'Université de Nouakchott | Education | Annuel | Réalisation | 2010 | 0% | | | 2011 | | | | | | 100% |
| 5.4 | Niveau de réalisation du projet de réhabilitation de la route Nouakchott-Rosso | MET | Annuel | Réalisation | 2010 | | | | 2011 | 2% | 2012 | 6% | | | 100% |
| 5.5 | Niveau de réalisation du projet de construction de la route Atar-Tidjikja | MET | Annuel | Réalisation | 2010 | | | | 2011 | 18% | 1012 | 25% | | | 100% |

| | | | | | | | | | | | | | | | |
|------|---|-------|--------|-------------|------|-------|------|------|------|------|------|-----|-----|-----|---------|
| 5.6 | Niveau de réalisation du projet de construction, réhabilitation et équipement de centres de santé | MS | Annuel | Réalisation | 2010 | 0% | | | 2011 | - | | | 60% | 75% | 100% |
| 5.7 | Niveau de réalisation du projet d'Aftout Chergui (AEP) | MHA | Annuel | Réalisation | 2010 | 0% | 2008 | 0% | 2011 | 5% | 2012 | 14% | 45% | 80% | 100% |
| 5.8 | Niveau de réalisation du projet d'extension de la centrale électrique de Nouakchott | MPEMi | Annuel | Réalisation | 2010 | 0% | | | 2011 | 0% | 2012 | 20% | | | 100% |
| 5.9 | Niveau de réalisation du projet de construction du parc Eolien de Nouadhibou | MPEMi | Annuel | Réalisation | 2010 | 0% | | | 2011 | 0% | 2012 | 20% | | | 100% |
| 5.10 | Dispositif institué pour le pilotage de la réforme des finances publiques fonctionne régulièrement et se réunit chaque année au moins une fois par trimestre et ; (ii) le SDR-GFP est mis en œuvre de façon conforme et satisfaisante | MF | Annuel | Réalisation | 2010 | Non | | | 2011 | Non | | | | | Oui |
| 5.11 | Création et fonctionnement régulier d'une DG de l'informatique au sein du MF | MF | Annuel | Réalisation | 2010 | Non | | | 2011 | Non | | | | | Oui |
| 5.12 | Les audits des principales applications informatiques et le schéma directeur informatique du MF sont réalisés et mis en œuvre sous l'autorité de la DGI | MF | Annuel | Réalisation | 2010 | Non | | | 2011 | Non | | | | | Oui |
| 5.13 | Le compte unique du trésor a été crée | MF | Annuel | Réalisation | 2010 | Non | | | 2011 | Oui | | | | | Oui |
| 5.14 | Part des dépenses de santé dans le budget de l'Etat | MF | Annuel | Moyens | 2010 | 3,40% | 2008 | 3,6% | 2011 | 3,8% | 2012 | 4% | 6% | 7% | 8 à 10% |

Rapport de mise en œuvre du CSLP III | Année 2012

| | | | | | | | | | | | | | |
|------|---|-------|--------|-------------|------|--------|------|------|------|------|------|--------|--------|
| 5.15 | Dépenses courantes MEF en % dépenses courantes de l'Etat (hors dette) | MEEN | Annuel | Moyens | 2009 | 9,60% | | | 2011 | 7,3% | | | 10% |
| 5.16 | Montant du FRD (en millions UM) | MIDEC | Annuel | Moyens | 2004 | 2700 | 2009 | 3000 | 2011 | 3000 | 2012 | 3500 | 3 500 |
| 5.17 | Réhabilitation et réalisation de nouvelles infrastructures et espaces des loisirs au niveau national | MCJS | Annuel | Réalisation | 2009 | - | 2010 | 25% | 2011 | 66% | | | 90% |
| 5.18 | Encadrement des jeunes vers la citoyenneté nationale, l'activité d'associations culturelles, jeunesse et sports | MCJS | Annuel | Réalisation | 2009 | — | 2010 | 50% | 2011 | 70% | | | 100% |
| 5.19 | Proportion des villes sans quartiers précaires | MHUAT | Annuel | Réalisation | 2009 | 0 | 2009 | 20% | 2011 | 45% | 2012 | 65% | 95% |
| 5.20 | Nombre des pôles de regroupements et de villes modernes créées | MHUAT | Annuel | Réalisation | 2009 | | | | 2011 | 5 | 2012 | 12 | 25 |
| 5.21 | Accroissement de Quantité de pêches débarquée/total des captures annuelle de la ZEEM | MPEM | Annuel | Réalisation | 2008 | 7% | | | | | 2012 | 10% | 30% |
| 5.22 | Consommation des produits de pêche kg/habitant/an | MPEM | Annuel | Réalisation | 2008 | 4,7 | | | | | 2012 | 5 | 6 |
| 5.23 | Nombre d'emplois dans le secteur de pêche | MPEM | Annuel | Réalisation | 2008 | 36 000 | | | | | 2012 | 38 000 | 50 000 |