

MINISTERE DES AFFAIRES ECONOMIQUES ET DU DEVELOPPEMENT



DIRECTION GENERALE DE LA POLITIQUE ECONOMIQUE ET DES STRATEGIES DE DEVELOPPEMENT

Direction chargée du Secrétariat du Cadre Stratégique de la Lutte contre la Pauvreté

Note de synthèse de suivi et évaluation du troisième plan d'actions du CSLP
(2011-2015)

Secteurs : Ministères dépensiers

Période : 1^{er}, 2^{ème} et 3^{ème} trimestre 2011

Décembre 2011

Table des matières

1. LISTE DES ABREVIATIONS	3
2. INTRODUCTION	5
3. EDUCATION.....	6
<i>RAPPEL DE LA PROGRAMMATION POUR 2011</i>	<i>6</i>
<i>EVOLUTION DES PRINCIPAUX INDICATEURS DU SECTEUR</i>	<i>7</i>
<i>PRINCIPALES PERFORMANCES REALISEES PAR LE SECTEUR EN 2011 (RESULTATS PARTIELS)</i>	<i>8</i>
4. SANTE.....	9
<i>RAPPEL DE LA PROGRAMMATION POUR 2011</i>	<i>9</i>
<i>EVOLUTION DES PRINCIPAUX INDICATEURS DU SECTEUR</i>	<i>9</i>
<i>PRINCIPALES PERFORMANCES DU SECTEUR EN 2011</i>	<i>10</i>
5. PETROLE, ENERGIE ET MINES.....	12
<i>RAPPEL DE LA PROGRAMMATION POUR 2011</i>	<i>12</i>
<i>EVOLUTION DES PRINCIPAUX INDICATEURS DU SECTEUR</i>	<i>13</i>
<i>PRINCIPALES PERFORMANCES DU SECTEUR EN 2011</i>	<i>14</i>
6. DEVELOPPEMENT RURAL	15
<i>RAPPEL DE LA PROGRAMMATION POUR 2011</i>	<i>15</i>
<i>EVOLUTION DES PRINCIPAUX INDICATEURS DU SECTEUR</i>	<i>15</i>
<i>PRINCIPALES PERFORMANCES DU SECTEUR EN 2011</i>	<i>16</i>
7. EQUIPEMENT ET TRANSPORTS	16
<i>RAPPEL DE LA PROGRAMMATION POUR 2011</i>	<i>17</i>
<i>EVOLUTION DES PRINCIPAUX INDICATEURS DU SECTEUR</i>	<i>17</i>
<i>PRINCIPALES PERFORMANCES DU SECTEUR EN 2011</i>	<i>18</i>
8. HABITAT, URBANISME ET AMENAGEMENT DU TERRITOIRE	19
<i>RAPPEL DE LA PROGRAMMATION POUR 2011</i>	<i>19</i>
<i>PRINCIPALES PERFORMANCES DU SECTEUR EN 2011</i>	<i>20</i>
9. HYDRAULIQUE ET ASSAINISSEMENT	20
<i>RAPPEL DE LA PROGRAMMATION POUR 2011</i>	<i>21</i>
<i>EVOLUTIONS DES PRINCIPAUX INDICATEURS DU SECTEUR.....</i>	<i>21</i>
<i>PRINCIPALES PERFORMANCES REALISEES EN 2011</i>	<i>22</i>
10. ANNEXES : TABLEAUX DE BORD : MPEM, EDUCATION, SANTE, MDR, MET ET MHUAT	24

1. LISTE DES ABRÉVIATIONS

ADER	Agence de développement de l'électrification Rurale
AEP	Approvisionnement en Eau Potable
ANADER	Agence Nationale de Développement des Energies Renouvelables
BID	Banque Islamique de développement
CDMT	Cadre de dépenses à Moyen terme
CH	Centre Hospitalier
CHME	Centre Hospitalier de la Mère et de l'Enfant
CLM	Chef lieu de Moughataa
CNE	Conseil National de l'Eau
CNRADA	Centre National de la Recherche Agronomique et de Développement Agricole
CNC	Centre National de Cardiologie
CRE	Conseil Régionale de l'Eau
CS	Centre de Santé
CSLP	Cadre Stratégique de Lutte contre la Pauvreté
CTS	Comité Technique Sectoriel
DAO	Dossier d'Appel d'Offre
DRHA	Direction Régionale de l'Eau et de l'Assainissement
FTP	Formation technique et professionnelle
LMD	Licence Master Doctorat
MET	Ministère de l'Équipement et des transports
MHA	Ministère de l'Hydraulique et de l'Assainissement
MHUAT	Ministère de l'Habitat, de l'Urbanisme et d'Aménagement du territoire
NDB	Nouadhibou
OMD	Objectifs du Millénaire pour le Développement
PAN PA	Port Autonome de Nouakchott dit Port de l'Amitié
PATRIST	Projet d'Assistance Technique et de Renforcement Institutionnel dans le Secteur des Transports
PDIAIM	Programme de Développement intégré de l'Agriculture Irrigué en Mauritanie
PDRC	Programme de développement rural communautaire
PNDS	Politique Nationale de Développement de la Santé
PNDSE	Programme National de Développement du Secteur de l'Éducation
PIP	Programme d'investissement public
PRISM	Projet de Renforcement Institutionnel du secteur Minier
SIGP	Système d'Informations Géographique Pétrolier

SNAAT	Société Nationale des Aménagements Agricoles et des Travaux
SNIS	Système National d'Informations Sanitaires
SRH	Service Régional de l'Hydraulique
TBS	Taux Brut de Scolarisation
TDR	Termes de référence
TNS	Taux net de Scolarisation
VIH/SIDA	Syndrome immunodéficitaire acquis
UNCECEL	Union Nationale des Coopératives d'Epargne et de Crédit de l'Elevage

2. INTRODUCTION

Comme le prévoit la note d'opérationnalisation du CSLP III, le présent document constitue l'un des outils de reporting du suivi du CSLP. Il s'agit de la consolidation des notes de synthèse des trois premiers trimestres de 2011 qui résulte de la compilation des informations relatives à l'évolution des indicateurs et à l'état d'avancement des programmes sectoriels (tableaux de bord sectoriels).

Etant une première pratique d'un suivi infra-annuel régulier, la réalisation de cette note constitue une expérience pilote et une étape d'apprentissage dans un processus ayant comme finalité l'établissement d'un cadre de suivi opérationnel des programmes.

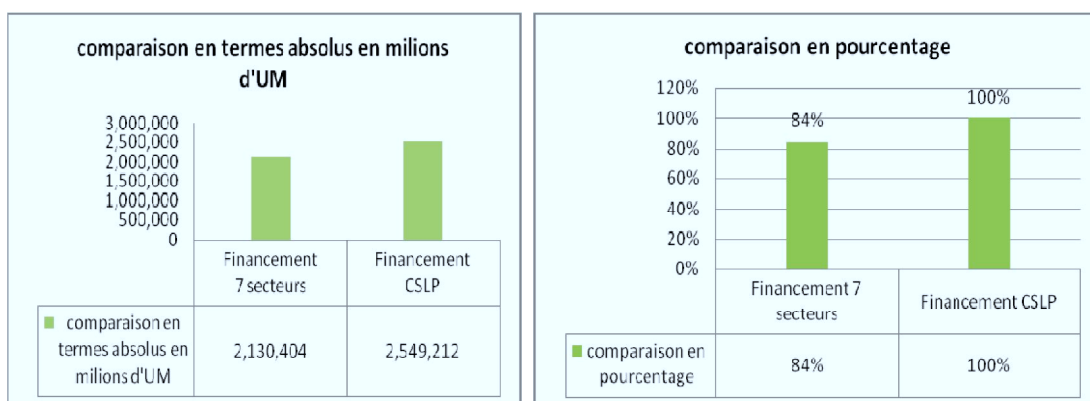
Etant donné que les délais impartis à l'élaboration de la note d'opérationnalisation du CSLP se sont étalés jusqu'au mois de septembre 2011 et eu égard à la faiblesse des capacités de programmation et de suivi de la plupart des départements ministériels, il n'a pas été possible de couvrir le suivi de tous les secteurs concernés.

Tenant compte de ces contraintes, le suivi de la mise en œuvre du CSLP ne couvrira en 2011 que sept départements ministériels. Cependant, pour assurer une meilleure opérationnalisation et appropriation du suivi de la mise en œuvre du CSLP III, cette expérience sera élargie en 2012 pour couvrir tous les départements ministériels.

Le présent document, élaboré par la Direction générale de la Politique Economique et des Stratégies de Développement (DG PESD), à travers la Direction Chargée du Secrétariat du CSLP (D S CSLP) présente les résultats du suivi infra annuel des secteurs de l'éducation, de la santé, du développement rural, de l'hydraulique et de l'assainissement, des infrastructures, du développement urbain et des mines de l'énergie et du pétrole.

Par ailleurs, en plus des contraintes ci-dessus mentionnées, les raisons qui ont présidé au choix des sept secteurs se trouvent confortées par les arguments suivants :

- Cinq des sept secteurs (éducation, santé, développement rural (aspects liés à la sécurité alimentaire), hydraulique et assainissement et infrastructures) retenus font partie des domaines prioritaires du troisième plan d'actions du CSLP 2011-2015 et contribuent de manière plus marquée à l'atteinte des OMD,
- Les secteurs du développement rural et de l'Habitat, de l'Urbanisme et de l'Aménagement du Territoire touchent le milieu rural et les quartiers précaires, en milieu urbain, et constituent les deux zones prioritaires retenues par le CSLP III ;
- Le secteur des mines, de l'énergie et du pétrole connaît actuellement une évolution majeure caractérisée par d'importants projets d'investissement dans un environnement international favorable marqué par une augmentation significative des prix des métaux.
- L'importance de ces secteurs au regard de leur poids financier qui représente 84% du coût total du CSLP III



Source : DG PESD/ CSLP III ; 2011

La présente note qui a fait l'objet d'une concertation avec les présidents des CTS ou leurs représentants s'articule, pour chaque secteur, autour de : (i) un rappel de la programmation pour 2011 ; (ii) l'évolution des principaux indicateurs ; (iii) les principales actions réalisées au cours des trois premiers trimestres de 2011 ; et (iv) une annexe composée des tableaux de bord des secteurs choisis. Elle sera diffusée à tous les partenaires concernés.

3. EDUCATION

Le secteur de l'éducation comprend plusieurs niveaux allant du primaire à l'enseignement supérieur et passant par l'enseignement secondaire. A ces sous secteurs s'ajoutent l'alphabétisation et l'enseignement originel. Un Programme National de Développement du Secteur a déjà permis des avancées considérables notamment en termes d'accès à la scolarisation et de réduction des disparités.

La seconde phase du PNDSE vise à consolider les acquis et à améliorer l'offre d'éducation à tous les niveaux. Ce programme s'articule autour de l'amélioration de la qualité, de l'accès et de la gestion et du pilotage du système de façon intégrée.

Rappel de la programmation pour 2011

Renforcement des capacités de gestion administrative, financière et pédagogique : (i) Mise en Place et développement d'un système de suivi ; (ii) Développement d'un système de Gestion Pédagogique basée sur le Résultat ; et (iii) renforcement de la Coordination du Programme.

Amélioration de la qualité / efficacité de l'éducation : (i) l'amélioration de la qualité et du contenu Pédagogique du Fondamental ; (ii) l'amélioration de la Qualité/Efficacité du Secondaire.

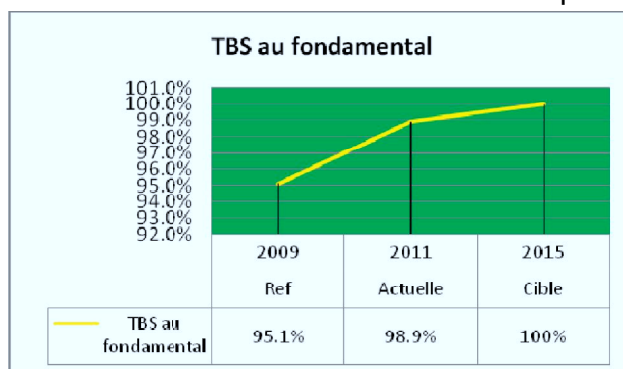
Amélioration de l'accès / équité : (i) promouvoir l'accès universel au fondamental ; (ii) améliorer l'accès/équité au secondaire ; (iii) promouvoir l'alphabétisation et l'enseignement Originel

Amélioration efficacité / pertinence FTPS : (i) promouvoir le système FTP ; et (ii) améliorer la qualité/efficacité de l'enseignement supérieur.

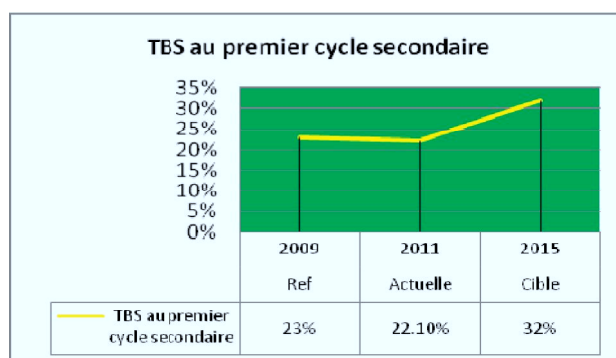
Evolution des principaux indicateurs du secteur

Le système d'informations et de suivi des actions menées par le secteur de l'éducation permet de faire l'état des lieux de l'évolution de ses principaux indicateurs.

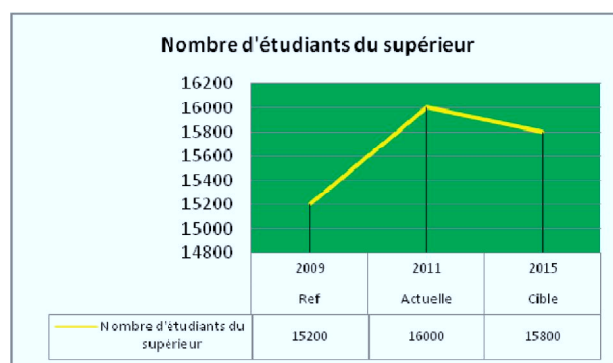
Au niveau du *fondamental*, les principaux indicateurs renseignés en 2011 sont : (i) le taux brut de scolarisation (TBS) au niveau du fondamental se situe à 98,9% enregistrant ainsi une importante évolution vers l'atteinte de la cible 2015 qui est de 100% ;



(ii) le rapport filles/garçons est légèrement en faveur des filles (102 %) ; (iii) le taux de rétention demeure faible car seuls 65,2% des élèves environ restent jusqu'à la fin du fondamental ; et (iv) le taux net de scolarisation au fondamental (TNS) a atteint 72.7%.
 Au niveau du *secondaire* (premier cycle), les principaux indicateurs programmés pour 2011 et déjà atteints sont les suivants : (i) le TBS a légèrement baissé, passant de 22,9% en 2009 à 22,1% ; (ii) le rapport filles/garçons au secondaire est de 82% ; et (iii) le taux de réussite au Baccalauréat a atteint 20,83% alors qu'il était de 17% en 2009.



En matière de *l'Enseignement supérieur*, avec la mise en place du système LMD ; le nombre des étudiants a atteint en 2011, 16000, dépassant la cible 2015 qui est de 15800 étudiants.



Principales Actions réalisées par le secteur en 2011

Au niveau du Renforcement des capacités de la gestion administrative, financière et pédagogique ; les principales actions en cours de réalisation sont : (i) La mise en place et le développement d'un système de suivi par le renforcement du système de collecte et traitement des statistiques scolaire notamment la publication de l'annuaire statistique 2010/2011, le renforcement de la planification et la mise en application de la carte scolaire et enfin la préparation du PNDSE II ; (ii) le développement du système de Gestion pédagogique basée sur le résultat cette action à permis une amélioration de gestion des examens , et quelques évaluation du système ; et (iii) La coordination du programme : la coordination du programme décennal (fonctionnement et les audits financières) .

Concernant l'amélioration du rapport qualité / efficacité de l'éducation ; les actions suivantes sont en cours d'exécution : (i) l'amélioration de la qualité et du contenu pédagogique du fondamental : mise en œuvre de la restructuration des ENIs, acquisition de fond documentaire pour les ENIS, mise en place d'une étude sur un dispositif pérenne de la formation continue (Formation et recyclage), conception d'outils pédagogiques (commande en cours de manuels scolaires); et (ii) l'amélioration de la qualité/efficacité au Secondaire : Un aménagement des locaux de l'ENS, la formation et le recyclage de personnels du secondaire, l'équipement et la réhabilitation du lycée d'excellence.

Quant à l'amélioration du rapport accès / équité : les actions suivantes sont en cours d'exécution : (i) promotion de l'accès universel au fondamental : Une augmentation de la capacité accueil (construction de salle de classe et de clôtures), le renforcement de cantines scolaires(Acquisition de vivres et d'équipement pour cantines scolaires),l'évaluation de l'expérience pilote de l'Education Primaire Non Formelle (EPNF),; (ii) amélioration accès/équité du secondaire : la construction/réhabilitation de bloc administratifs/salles de classes, de clôtures et latrines ; et (iii) promotion de l'Alphabétisation et de l'Enseignement Originel : la formation de groupes de formateurs au niveau national et régional,(Réalisation d'une étude et d'une enquête CAP en cours), Intégration de l'alpha et de l'EPNF dans le système de suivi/évaluation du PNDSE II.

Pour ce qui est de l'amélioration du rapport efficacité / pertinence de la FTPS : les actions suivantes sont en cours d'exécution : (i) promotion du système de la FTP : la

nomenclature du secteurs de formation et l'architecture des diplômes, l'acquisition d'équipement et fond documentaire en soutien à l'exécution des PE, l'acquisitions d'équipements pour le CSET ; et (ii) amélioration du rapport qualité/efficacité ENSUP : contrat avec un AT pour développement un Système Intégré de Gestion, Contrat avec un AT pour le recrutement d'experts individuels , contrat avec un AT pour l'audit physique et financier des établissement de l'ENSUP, contrat d'un AT pour le post jumelage (Poursuite et mise en œuvre du LMD), l'acquisition d'équipements et mobiliers pour le nouveau Campus, contrat avec un AT pour le développement du cadre réglementaire pour l'ENSUP Privé.

4. SANTÉ

Dans le domaine de la santé et conformément aux orientations des hautes autorités de l'Etat qui placent la sante à la tête des priorités du gouvernement, le Département a réalisé des actions visant la réduction de la mortalité et de la morbidité à travers l'amélioration de la qualité et l'accessibilité des services de santé.

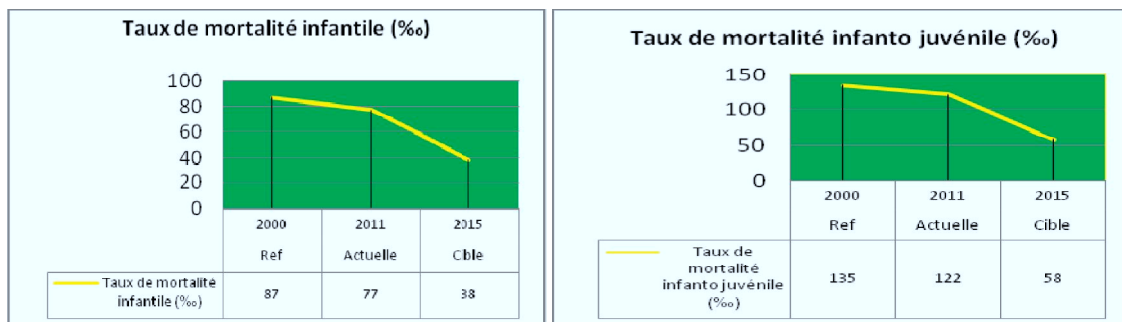
Ainsi la dépense publique dans le secteur de la sante du 1 janvier au 30 octobre 2011 est estimée à plus de 12 milliards d'ouguiya, dont 9 323 008 228 UM à titre de contribution de l'Etat soit 76% et le reste (24%) sous forme d'appui des partenaires.

Rappel de la programmation pour 2011

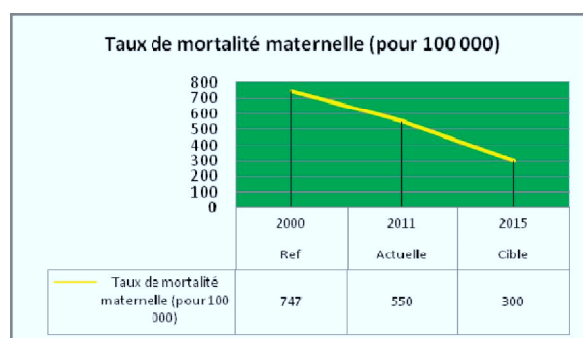
La programmation a porté sur les principales actions : (i) l'appui au Programme National de la santé de la Reproduction au Trarza ; (ii) l'extension et la réhabilitation de 7 CS ; (iii) le développement de la stratégie nationale de mutualisation ; (iv) l'élaboration et l'adoption de guides de rationalisation à l'usage des prescripteurs ; (v) l'élaboration et édition de la Nomenclature Nationale des Médicaments ; (vi) la mise en œuvre de la Stratégie Nationale du Survie de l'Enfant ; (vii) l'élaboration et la validation du plan national de développement sanitaire 2012-2020 ; (viii) la construction des hôpitaux CNC, CH Kaedi, CH Rosso ; (ix) l'extension du CHME ; (x) la construction d'une école de santé publique à Rosso ; (xi) l'élaboration d'une revue des dépenses publiques ; (xii) l'élaboration des comptes nationaux de santé ; (xiii) la promotion de la santé et changement des comportements ; (xiv) le suivi de l'évolution de la séroprévalence, des comportements et des connaissances vis-à-vis du VIH/SIDA ; (xv) l'accélération de la promotion de l'alimentation du nourrisson et du jeune enfant et de la lutte contre la carence en micro ; (xvi) l'institutionnalisation d'un système de suivi et de surveillance nutritionnelle appropriée ; (xvii) la mise à jour de la politique nationale de nutrition et adoption de plan d'actions sectoriel ; (xviii) la mise en application des mécanismes de coordination et de suivi-évaluation en matière de nutrition ; (xix) la mise en œuvre du protocole national de prise en charge de la malnutrition aigue ; et (xx) le renforcement des capacités des techniciens impliqués dans la nutrition.

Evolution des principaux indicateurs du secteur

L'analyse de l'évolution actuelle des indicateurs montre la persistance de taux élevés de mortalité infantile et infanto-juvénile, respectivement : 77‰ et 122‰.



Selon cette même analyse, la mortalité maternelle a enregistré un taux de 550 pour 100.000 n.v, marquant ainsi une évolution vers l'atteinte, par ailleurs improbable, de la cible 2015 qui est de 300 pour 100 000 naissances vivantes.

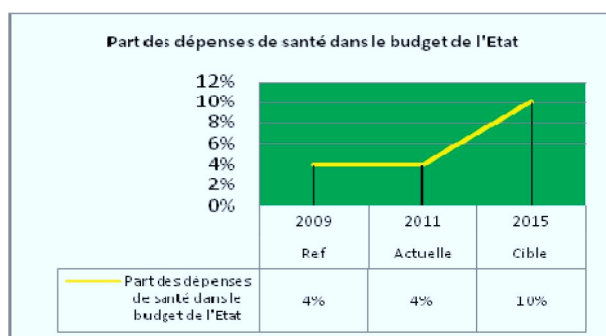


Source : données du MS/2011

Selon les conclusions du rapport national de suivi des OMD publié en 2010 et au rythme de l'évolution actuelle des indicateurs, seul l'OMD relatif à la lutte contre le sida peut être atteint à l'échéance de 2015 moyennant des efforts soutenus.

Dans le domaine de la couverture sanitaire, 67% des populations ont accès à une structure de santé dans un rayon de 5 km.

Ces résultats sont atteints à parts égales des dépenses de santé dans le budget de l'Etat en 2009 et 2011.



Principales réalisations du secteur en 2011

Dans le cadre de *la politique de santé*, les actions suivantes réalisées s'inscrivent dans le Plan National de Développement Sanitaire 2012-2020 qui est la traduction sectorielle du CSLP3 et la stratégie fixant les orientations stratégiques pour les 9 prochaines années

d'un inventaire des mutuelles de santé. Ces actions ont couvert l'ensemble des domaines de compétence du Ministère de la santé :

En matière de ressources humaines : dans le souci de combler le déficit en Ressources Humaines et sur une instruction du président de la République, le Ministère a créé trois nouvelles écoles de santé à l'intérieur du pays (Néma, Sélibabi et Ross). A cela s'ajoutent les réalisations suivantes : (i) le recrutement de 296 personnels de la santé (médecin spécialiste, médecin généraliste, TSS, IDE et IMS) ; (ii) la construction de 4 classes pour l'école de Kiffa ; (iii) la contractualisations avec 9 spécialistes étrangers qui travaillent au service radiologie du centre hospitalier national et au centre national d'oncologie ; (iv) la formation locale de 15 Professeurs enseignants de santé ; (v) l'acquisition de matériel didactique pour l'ENSP de NKT et l'ESP de KIFFA ; (vi) l'appui à la formation de spécialisation de 43 Médecins chirurgiens dentistes à l'étranger ; (vii) la formation de 27 médecins (2 radiothérapeutes, 25 en santé publique) ; (viii) la formation de 60 infirmiers (aides laborantins et manipulateurs de radio) ; et (ix) l'évaluation de l'impact des primes de zone et de technicité.

Au niveau des infrastructures : les réalisations ont concerné : (i) la réhabilitation des centres de santé de Sebkhah, de Teyarett et d'El Mina ; (ii) la construction des hôpitaux de Rosso et Kaedi ; (iii) l'extension de centre hospitalier Mère& Enfant ; (iv) la construction en cours de 10 Postes de santé ; et (v) la construction en cours d'un service des Urgences à Nouakchott.

Pour ce qui est du matériels et équipements : un effort substantiel a été fourni par l'Etat pour améliorer le plateau technique des différentes structures sanitaires. Les principales acquisitions d'équipements sont : (i) des lots d'équipements divers au profit du centre national de cardiologie, du centre national d'oncologie, du centre hospitalier mère et enfant, du centre hospitalier national et de l'hôpital de Cheikh Zayed , pour un cout de 209 693 909 UM ; (ii) des équipement divers pour les hôpitaux régionaux de Selibaby, d'Aleg, de Tijgja , de Zoueratt et d'Aioun pour un cout de 36 140 605 UM ; (iii) des équipements d'échographie et de néonatalogie au profit des activités du Programme de la santé de reproduction ; (iv) l'équipement de 15 centres de santé et de 15 postes de santé pour un cout global de 142 520 000 UM ; (v) l'équipement de 20 postes de santé en panneaux solaires pour un cout de 13 000 000 UM ; et (vi) l'acquisition et distribution de 96 Chaines de froid au niveau régional.

Pour les Logistiques : et dans le but d'améliorer les conditions de transfert des patients entre les différentes structures de sante, le département a acquis 13 nouvelles ambulances pour un cout global de 192 500 000UM et a reçu à titre de dons 7 autres . Ces ambulances sont affectées aux centres de sante et aux structures hospitalières régionales.

Quant à la disponibilité des médicaments et fongibles médicaux : le Département a assuré la disponibilité sur l'étendue du territoire national, des médicaments. Les actions de contrôle du circuit de vente des médicaments ont permis de nettoyer le marché de médicaments d'une grande quantité de médicaments falsifiés ou périmés. Les services de santé fournissent gratuitement certains médicaments. Il s'agit de médicaments pour les maladies de Tuberculose, du Paludisme et les antirétroviraux pour les Personnes vivantes avec le VIH/SIDA. A cela s'ajoutent : (i) la dotation des régions en moustiquaires imprégnées (Adrar, Inchiri, Hodh El Gharbi, Hodh

Charghui, Tagant) ; (ii) le renforcement de certains fonds de roulement de certaines structures (nouvelles créations) ; (iii) la baisse de prix considérables applicables en MAURITANIE à travers l'harmonisation des prix grossistes hors taxes avec tous les pays de la sous région ; et (iv) la révision de la liste nationale des médicaments essentiels.

Dans le cadre du pilotage, et de la gouvernance du département, les activités ont porté sur : (i) l'élaboration du plan National de Développement Sanitaire 2012- 2020 ; (ii) l'élaboration du plan national de lutte contre les maladies non transmissibles ; (iii) la réalisation d'une étude portant sur la révision des curricula de formation des écoles de santé publique ; (iv) l'évaluation du système national d'information sanitaire ; (v) l'élaboration d'un ensemble de textes d'applications de la loi 022/2010 (loi pharmaceutique) ; (vi) l'élaboration d'une nomenclature nationale (produits enregistrés) ; (vii) l'élaboration de la politique pharmaceutique nationale ; (viii) l'analyse du secteur pharmaceutique ; et (ix) le renforcement du contrôle a été accentué par l'inspection de la santé et les structures concernée.

5. PÉTROLE, ENERGIE ET MINES

Dans le contexte actuel, la Mauritanie dispose d'un grand nombre de ressources naturelles du sol et sous-sol qui fait du secteur des industries extractives un secteur clé, générateur de croissance et d'emplois. Par ailleurs, l'énergie est caractérisée par des taux de couverture et d'accès très faibles, aussi bien en milieu rural qu'en milieu urbain.

Rappel de la programmation pour 2011

Pour cette année, la programmation a concerné quatre sous domaines : l'électricité, les hydrocarbures raffinés, les hydrocarbures bruts et les mines.

Pour ce qui est de l'électricité, les actions prioritaires suivantes étaient programmées : (i) la Révision du cadre légal (Code de l'Electricité) ; (ii) l'augmentation des capacités de production (Projet de Grande Centrale à Gaz) ; (iii) le développement de transport de l'électricité (connexions inter-urbaines) ; et (iv) le développement des énergies renouvelables (Anader, Ader, acteurs privés,...)

Quant aux hydrocarbures raffinés, la programmation a porté sur : (i) la réalisation d'un diagnostic du secteur des hydrocarbures aval ; et (ii) la réforme du sous – secteur.

Pour le sous-secteur des hydrocarbures bruts, les efforts du département du pétrole, de l'énergie et des mines se sont concentrés sur les actions prioritaires suivantes : (i) la révision du cadre légal (Code des Hydrocarbures) ; (ii) la renégociation des contrats de partage de production ; et (iii) la promotion des investissements.

Au niveau du sous-secteur minier ; les actions prioritaires suivantes étaient programmées pour l'année 2011 : (i) la révision du cadre légal (Code Minier) ; (ii) le suivi des opérateurs ; et (iii) la promotion des investissements.

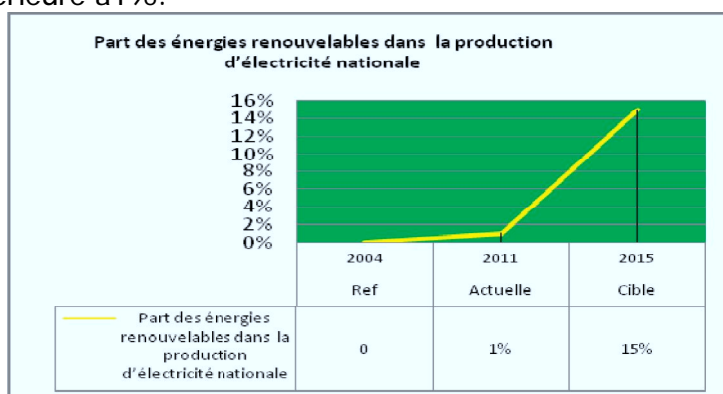
Evolution des principaux indicateurs du secteur

Partant du constat précédemment évoqué, les pouvoirs publics se sont engagés dans une stratégie de promotion de l'énergie qui s'articule autour des trois axes suivants :

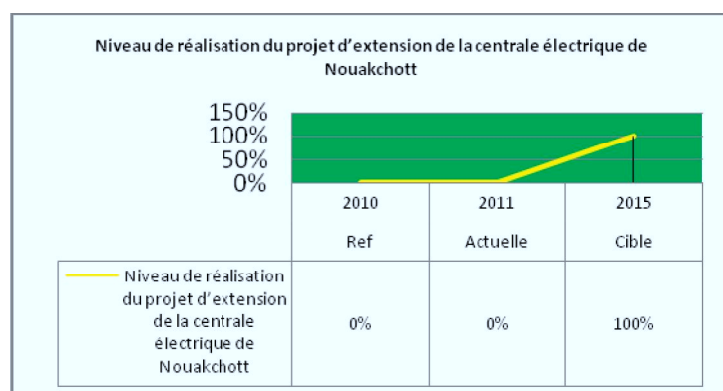
- Le développement des capacités de productions ;
- Le développement d'un réseau interconnecté ;
- L'introduction à grande échelle des énergies renouvelables, dans le but d'obtenir un meilleur mix énergétique.

Dans le cadre de cette stratégie, d'importants projets sont en cours d'exécution, notamment la réalisation de: (i) la centrale éolienne de Nouadhibou d'une capacité de 4,5 MW; (ii) la centrale éolienne de Nouakchott d'une capacité de 30 MW; (iii) la centrale photovoltaïque de Kiffa d'une capacité de 5+3 MW ; (iv) de la centrale photovoltaïque de Zouerate ; et (v) la centrale photovoltaïque de Nouakchott de 15 MW.

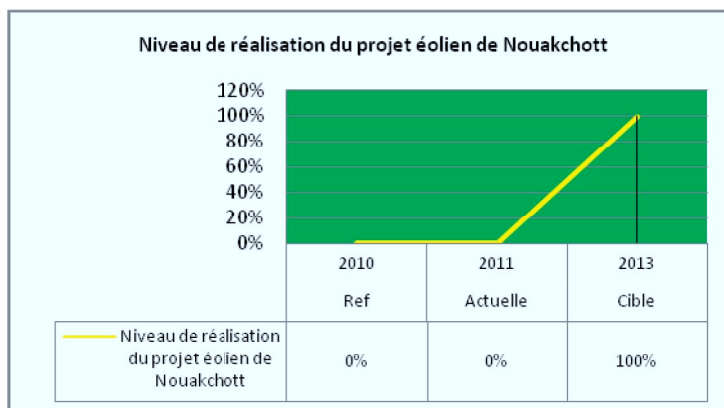
L'avancement de l'exécution de ces projets permet de renseigner les trois indicateurs pris en charge par la batterie d'indicateurs du troisième plan d'actions du CSLP 2011-2015. En effet, en 2011, la part des énergies renouvelables dans la production d'électricité nationale est inférieure à 1%.



En outre, l'avancement dans la réalisation du projet d'extension de la centrale électrique de Nouakchott s'est limité à entamer les démarches afin de réaliser une étude de faisabilité portant sur les besoins des opérateurs miniers en électricité, et sur la satisfaction de ces besoins en utilisant le gaz naturel exploité en Mauritanie et/ou du gaz naturel liquide importé en tant que fuel principal pour alimenter une ou plusieurs unité(s) de production électrique interconnectée(s) avec les centres de demande identifiés par les différentes parties.



Dans le cadre de réalisation du projet éolien de Nouakchott, l'étude de faisabilité a été réalisée et le financement de cette centrale d'une capacité de 30 MW, est en cours de négociation. Les travaux devraient commencer au cours du deuxième trimestre de 2012.



Principales réalisations du secteur en 2011

Dans le sous – domaine de l'énergie, la mise en place du plan d'action opérationnel du département a abouti à : (i) la réalisation de centrales électriques des villes de l'intérieur phase I ; (ii) la réalisation du complément d'extension de la centrale Nouadhibou et la ligne électrique d'Aftout (en phase de réception) ; (iii) La mobilisation du financement de la de la construction d'une centrale électrique combinée fuel/gaz à Nouakchott de 120 MW ; (iv) l'achèvement de l'étude de construction d'une centrale électrique combinée fuel/gaz à Nouakchott de 700Mgw ; (v) la finalisation des TDRs de l'étude de construction d'une centrale thermo solaire à Kiffa (5+3) MW ; (vi) la finalisation des études d'électrification de 130 villages de la vallée ; (vii) la réalisation à hauteur de 80% du programme d'électrification 24 CLM/ Phase II.

Quant aux hydrocarbures bruts et dans le cadre du PRISM, l'année 2011 a connu : (i) le démarrage des travaux d'un cadastre pétrolier fiable et automatisé ; (ii) le démarrage d'une étude de faisabilité d'une banque de données pétrolières ; et (iii) le lancement des travaux de la mise en place d'un système d'informations géographique pétrolier (SIGP).

Dans le sous – domaine minier, les réalisations ont porté sur : (i) l'ouverture d'une école des mines pour l'année 2011-2012 ; (ii) l'approbation d'une nouvelle phase du PRISM; (iii) le renforcement de la police des Mines ; et (iv) la révision du cadre légal.

6. DÉVELOPPEMENT RURAL

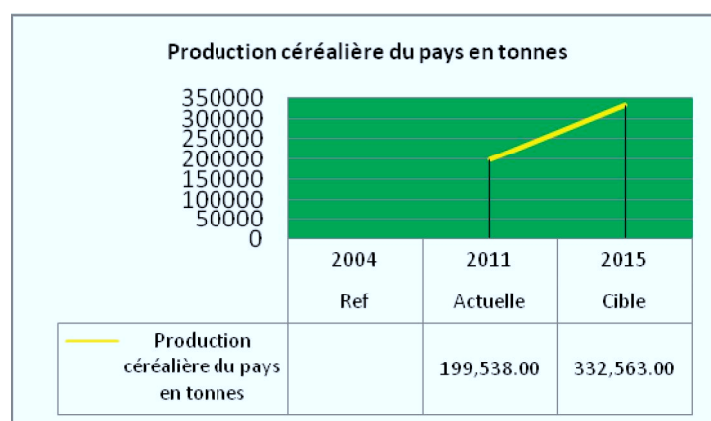
Le secteur rural, dont dépend environ 60% de la population du pays, bénéficie de l'attention des pouvoirs publics dont les orientations demeurent celles retenues dans le cadre de la stratégie du développement rural à l'horizon 2015. Ces orientations stratégiques consistent à favoriser la croissance et le développement du secteur de développement rural pour en faire un secteur moderne, productif et compétitif sur les marchés national, régional et international et pleinement contributeur pour assurer la sécurité alimentaire du pays.

Rappel de la programmation pour 2011

Au cours de l'année 2011, la programmation du département du développement rural a porté sur les actions prioritaires suivantes : (i) programme de Lutte contre la Pauvreté Rurale par l'appui aux filières ; (ii) programme de développement intégré de l'agriculture irriguée (PDIAM) ; (iii) Programme de développement rural communautaire (PDRC) ; (iv) Mise en œuvre du Programme d'Aménagement du Lac R'Kiz ; (v) Aménagement de 11.000 Ha dans le Gorgol (canne à sucre) ; (vi) Aménagement de 20.000 Ha dans la vallée (Guidimakha, Gorgol, Brakna et Trarza) ; (vii) mise en œuvre de la composante agro pastorale d'une ligne de crédit destinée au financement du secteur rural; (viii) Recensement agricole et de l'élevage ; (ix) Appui au CNRADA ; (x) Programme de développement Durable des Oasis ; (xi) Programme d'Aménagement d'Infrastructures de protection des zones de cultures ; (xii) Projet d'extension de la ferme de M'Pourié ; et (xiii) Programme de Consolidation et d'extension de petits périmètres irrigués villageois.

Evolution des principaux indicateurs du secteur

Près de 30 % de la population sont touchés directement ou indirectement par l'insécurité alimentaire (c'est-à-dire une incapacité de faire face aux besoins alimentaires de base pendant toute l'année). Cette situation ne cesse de s'aggraver compte tenu d'un niveau de production dont l'accroissement au cours de ces vingt dernières années (9%) est resté inférieur à celui de la population.



Le sous secteur de *l'agriculture* a bénéficié en 2010 de la mise en œuvre d'une campagne agricole qui s'inscrit dans une dynamique de relance. La croissance du sous secteur a connu un bond spectaculaire pour se situer à 19% grâce aux mesures entreprises par les pouvoirs publics dont notamment, la remise à niveau des aménagements, l'augmentation des crédits alloués au sous secteur, la mise à disposition d'intrants et le renforcement de l'encadrement technique.

Quant au sous secteur de *l'élevage*, l'effet observé d'une bonne situation agro-pastorale en 2010 et les mesures prises, portant sur la protection du cheptel et le développement des ressources naturelles, a porté la croissance réelle du sous-secteur, assimilée à l'évolution du stock de cheptel à 2,5% .

Principales réalisations du secteur en 2011

Dans le sous-domaine de *l'agriculture*, les réalisations ont concerné : (i) l'organisation et la formation des petits producteurs dans le cadre du Programme de Lutte contre la Pauvreté Rurale par l'appui aux filières, démarrage des activités pour la réalisation du complexe avicole (DAO), réalisation des études, etc ; (ii) recherche du financement complémentaire pour l'étude et l'exécution du Programme d'Aménagement du Lac de R'Kiz ; (iii) le lancement des travaux après appel d'offre ouvert en 3 lots et achèvement pose de clôture prévu en Février 2012 du Programme d'Aménagement d'Infrastructures de protection des zones de cultures ; (iv) l'aménagement d'une superficie de 1 300 ha dont 700 ha nouveaux en zone d'extension et 624 ha en réhabilitation, (v) la réalisation des études sur la seconde extension du Projet d'extension de la ferme de M'Pourié, (vi) la passation d'un contrat avec la SNAAT pour la réalisation des travaux pour l'aménagement de 900 ha nouveaux en zone d'extension ; (vii) le lancement des études pour l'ensemble des sites dans le cadre du Programme de Consolidation et d'extension de petits périmètres irrigués villageois pour l'aménagement d'une superficie de 11 700 ha.

Dans le sous domaine de *l'élevage*, les actions suivantes ont été réalisées : l'organisation de l'UNCECEL, le démarrage des activités liées à la mise en place d'une ligne de crédit composante agro pastorale, sur financement de l'Etat, et la construction d'un siège du crédit de l'élevage à Aioun.

7. EQUIPEMENT ET TRANSPORTS

Le secteur des transports joue un rôle capital dans le développement économique et social du pays et bénéficie d'une attention particulière de la part des pouvoirs publics.

Rappel de la programmation pour 2011

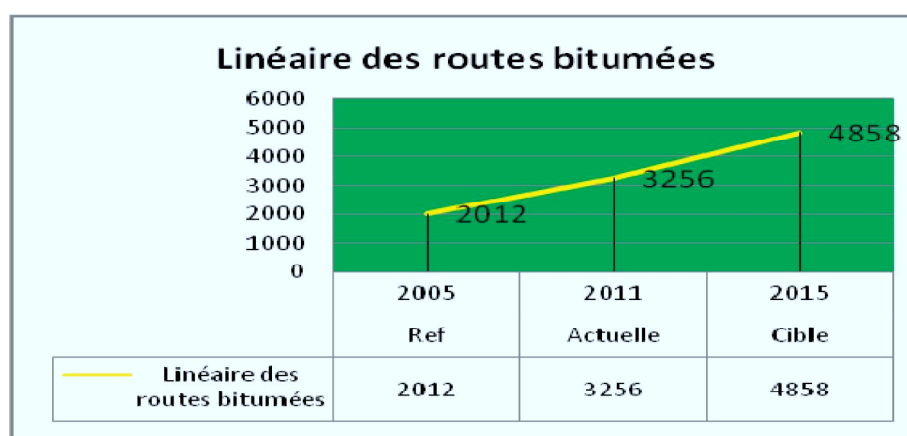
Les actions prioritaires programmées par le département de l'équipement et des transports pour 2011 sont citées par sous - domaine :

Au niveau du transport terrestre, la programmation porte sur : (i) l'appui à la réforme du sous-secteur du transport terrestre en Mauritanie ; (ii) la mise en place d'un Fonds d'études MET ; (iii) l'exécution du Projet d'Assistance Technique et de Renforcement Institutionnel dans le Secteur des Transports (PATRIST) ; (iv) le contrôle des travaux d'entretien routier ; (v) la construction de la route Kseir-Torchane-Choum ; (vi) la construction de la route Atar-Tidjikja ; (viii) la construction de la route Kaédi-Mbout-Sélibaby-Gouraye ; (ix) le désenclavement de la zone Aftout Chergui ; (x) l'exécution du Programme de Désenclavement ; (xi) la réhabilitation de la route de l'Espoir - tronçon 4 entre Kiffa-Tintane ; (xii) le renforcement de la route Nouakchott-Rosso ; et (xiii) la réalisation des travaux de voirie urbaine de Nouakchott

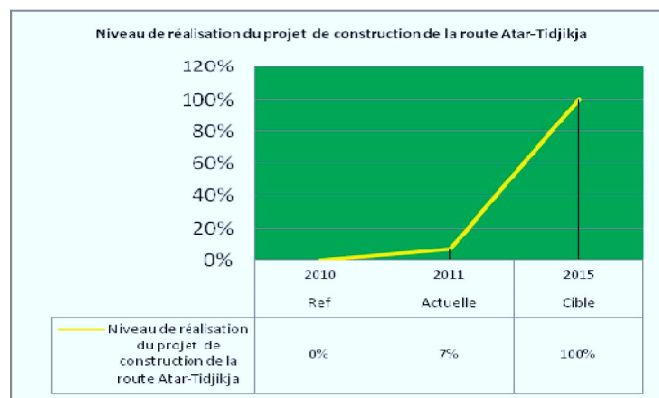
Dans le sous domaine des infrastructures portuaires, il était prévu : (i) l'extension du Port de NOUAHDIBOU ; (ii) la réalisation du Pôle de Développement du Port Pêche Artisanale à TANIT ; (iii) l'exécution du Projet de développement du Port de Nouakchott ; et (iv) la mise en œuvre du Projet d'extension du Port Autonome de Nouakchott/PAN PA.

Evolution des principaux indicateurs du secteur

L'évolution récente du secteur des transports a été marquée par des avancées : (i) le réseau aéroportuaire de la Mauritanie est composé de 10 aéroports et de 12 aérodromes ; (ii) le développement des infrastructures maritime et fluvial a permis au PANPA d'enregistrer, en 2009, un volume de tonnage annuel de 2 731 017 Tonnes ; soit une hausse représentant 17.82% par rapport à 2008 ; et (iv) les routes bitumées et pistes aménagées représentent 34% du réseau national. Le linéaire des routes bitumées est passé de 2012 Km en 2005 à 3256 Km en 2011.



Les travaux de l'exécution du projet de construction de la route Atar-Tidjikja ont connu une avancée.



Principales réalisations du secteur en 2011 :

Pour ce qui est de l'appui institutionnel ; les réalisations sont les suivantes : (i) l'appui à la Réforme du sous-secteur du transport terrestre en Mauritanie en cours d'exécution ; (ii) la réalisation de la revue à mi-parcours Projet d'Assistance Technique et de Renforcement Institutionnel dans le Secteur des Transports (PATRIST) ;

Quant aux infrastructures aéroportuaires, les efforts du département de l'équipement et des transports ont eu comme résultat : la négociation de la convention de la construction d'un aéroport international à Nouakchott.

Dans le sous domaine des infrastructures portuaires, les réalisations ont concernées : (i) l'achèvement des études de construction d'un port de pêche à Tanit et la recherche des financements ; (ii) le lancement des Etudes de mise en place du Projet de développement du Port de Nouakchott ; et (iii) la réalisation de 64/80 pieux 2900/5000ml du Projet d'extension du Port Autonome de Nouakchott/PAN PA avec des modifications de la conception initiale (4^{em} et 5^{em} poste à quai)

Au niveau des infrastructures routières, les progrès dans la mise en œuvre des actions prioritaires programmées ont abouti à : (i) la négociation avec la SNTCP pour la construction de route Kseir-Torchane-Choum-Zouératt (299,3km) ; (ii) la mise en place des installations pour la construction de la route Atar-Tidjikja (Lot3 71km) ; (iii) la mise en place des installations pour la construction de la route Atar-Tidjikja (Lot4 : 95km) ; (iv) l'élaboration du DAO dans le cadre de la construction de la route de Nema-Bassikounou-Fassala(263,8km) ; (v) l'achèvement du DAO pour la construction de la route Nema-Amourj-Frontière Mali(140km) ; (vi) la lancement de l'APS pour la construction du périphérique de Nouakchott ; (vii) l'achèvement du DAO dans le cadre de la construction de la route Tidjikja - Kiffa-Frontière Mali(549km) ; (viii) l'achèvement d'environ 56% du projet de construction de la route Kaédi-Mbout-Sélibaby-Gouraye (lot1 et fumgleita 140km) ; (ix) la réalisation d'environ 41% du projet de construction de la route Kaédi-Mbout-Sélibaby-Gouraye (lot3 : 117km) ; (x) l'achèvement du DAO pour le désenclavement de la zone Aftout Chergui (Sawata-Barkéol : 91km) ; (xi) la réalisation d'environ 29% de l'exécution du projet de construction de la route Aouéfia-Keurmacène (34km) ; (xii) l'achèvement d'environ 56% de la mise en œuvre du projet de construction de la route Rosso-Boghé (Lot 1 A ; 32km) ; (xiii) la mise en place des installations dans le cadre de l'exécution du projet de construction de la

route Lexeiba-Mounguel (24km) ; (xiii) le lancement de l'élaboration du DAO pour la réhabilitation de la route Tintane-Nema(365km) ; (xiv) l'achèvement d'environ 30% de la réhabilitation de la route de l'Espoir tronçon 4 entre Kiffa-Tintane ; (140km) ; (xv) l'attribution des marchés pour l'exécution du projet de renforcement de la route Nouakchott-Rosso(192km) ; (xvi) l'achèvement d'environ 85% des travaux de voirie urbaine de Nouakchott (I = 103km) ; (xvi) démarrage des Travaux de voirie urbaine de Nouakchott (II = 23km) ; réalisation de 31% des travaux de voirie urbaine de Néma (10km) ; et d'environ 3,5% des travaux de voirie urbaine d'Aioun (10km) ; et (xii) le lancement de l'élaboration du DAO en de l'étude de construction de la route Fassala-Fr Mali ; et de celui de l'étude de construction de la route Adelbegrou-Fr Mali.

8. HABITAT, URBANISME ET AMENAGEMENT DU TERRITOIRE

Le secteur de l'habitat, de l'urbanisme et de l'aménagement du territoire touche le milieu rural et les quartiers précaires et par conséquent bénéficie d'une priorité de la part des autorités publiques qui est reflétée dans le plan d'action du secteur tel que défini dans le troisième plan d'actions du CSLP.

Rappel de la programmation pour 2011

Dans le cadre de l'amélioration de la gouvernance et du renforcement des capacités institutionnelles, les actions suivantes étaient programmées : (i) l'élaboration et la mise en œuvre d'une Stratégie de développement des Matériaux locaux; (ii) l'organisation de voyages d'études ;

En matière de *l'habitat et des bâtiments et de l'urbanisme*, la programmation a porté sur : (i) la construction de Pôles Administratifs au profit des services centraux ; (ii) la construction de Bâtiments Administratifs au profit des services déconcentrés ; (iii) la construction de 6 palais de justice dans les wilayas et 32 tribunaux pour les moughataas ; (iv) la construction des locaux pour les services centraux et déconcentrés de la Sûreté Nationale ; (vii) l'exécution Programme d'infrastructures régionales de la police nationale ; (v) la réalisation du Programme de construction de bâtiments administratifs à usage de bureaux ; (vi) la réhabilitation et la rénovation des Bâtiments administratifs (Immeuble du GVT, Villa de passage NDB et autres) ; (vii) la réhabilitation de tous les palais de justice ; (viii) la réhabilitation de Commissariats et CSMO au profit de la Sûreté Nationale ; (ix) la collecte et l'enfouissement des ordures ménagères ; et (x) la réalisation de 3100 logements répartis sur les principales villes du territoire national (Economique et moyen standing).

Quant à *l'aménagement du territoire*, il était programmé : (i) l'élaboration d'un Schéma National d'Aménagement du Territoire et des Schémas Régionaux d'Aménagement du Territoire ; (ii) l'identification de pôle de compétitivité territoriale (Pôle d'excellence rural) ; (iii) l'élaboration et la mise en œuvre de politiques d'équilibre régionale ; (iv) la mise en œuvre du programme intérimaire du Projet transfrontalier du Karakoro ; (v) l'élaboration et

la mise œuvre de Directives d'Aménagement ; (vi) l'élaboration d'une stratégie de communication sur l'aménagement du territoire ; (vii) l'élaboration et la mise en service des outils cartographiques et informationnels de l'Aménagement du Territoire ; et (viii) l'élaboration et la mise en œuvre d'un programme d'infrastructures de base à NDB.

Principales réalisations du secteur en 2011

En matière de renforcement des capacités, des équipements au profit des délégations régionales MHUAT ont été acquis.

Dans les sous domaines de l'habitat et des bâtiments et de l'urbanisme, les réalisations ont porté sur : (i) la réhabilitation de l'ENFVA, la réhabilitation des maisons des jeunes de Kiffa, Néma et Rosso ; la construction de certaines infrastructures de santé, des constructions scolaires, la réhabilitation en cours de l'Immeuble du Gouvernement; la construction du Siège de la DGSN ; la construction en cours du Siège de la CUN, dans le cadre de l'exécution du programme de Construction de Bâtiments Administratifs au profit des services déconcentrés ; (ii) l'achèvement de l'opération de restructuration de Arafat et lancement de celle de Toujounine ; (iii) l'élaboration du DAO du Programme de protection des villes inondables ; (iv) l'élaboration d'une note de présentation du projet de réalisation de logements type habitat rural dans trois zones pilotes ; (v) la réalisation d'un projet de convention de maîtrise d'ouvrage déléguée pour la réalisation de 4000 modules habitat social type "Twize" ; (vi) la réalisation d'APS d'un projet de construction de 6000 logements (5000 économiques et 1000 moyen standing) ; et (vii) la réalisation et la validation de l'étude pour la définition des mécanismes de financement de l'Habitat en Mauritanie.

En matière d'aménagement du territoire, les efforts entrepris ont abouti à : (i) l'élaboration et la validation des TDR du SNAT ; (ii) l'identification des éléments de la vision du Schéma du Pôle NDB ; (iii) la création de la Cellule d'Action Régionale dans le cadre de l'élaboration et de la mise en œuvre de politiques d'équilibre régional ; (iv) la poursuite des travaux de regroupement des villages (Thermessa) au niveau du Hodh El Gharbi; (v) le lancement des travaux liés au regroupement des villages de Bourat au Brakna,; (vi) la construction en cours du Site Web dans le cadre de l'élaboration d'une stratégie de communication sur l'aménagement du territoire ; (vii) l'élaboration d'un SIG des localités ; (viii) le recrutement en cours de bureaux d'appui dans le cadre de la mise en place d'un dispositif d'assistance technique aux communes ; (ix) l'achèvement de l'étude de densification du réseau géodésique national ; et (x) l'achèvement du DAO pour le lancement du programme de construction et équipement des bâtiments administratifs pour les wilayas du Nord.

9. HYDRAULIQUE ET ASSAINISSEMENT

L'adoption du décret 187/2008 fixant les attributions et l'organisation des administrations du Ministère de l'Hydraulique et de l'Assainissement a confirmé la place prioritaire qu'occupe le secteur de l'Hydraulique pour le Gouvernement. La création d'un département dédié exclusivement à ce secteur a été accompagnée par la création : (i) d'une direction pour

l'hydrologie et les barrages dans le but de diversifier les sources d'approvisionnement du pays en eau potable par la promotion et la mobilisation des eaux de surface , (ii) de l'Office National pour les Services d'Eau Rurale (ONSER) pour le renforcement du dispositif des services d'eau en milieu rural et pour une plus grande implication des usagers dans le processus de fourniture du service public d'eau en milieu rural ; et (iii) d'un établissement public à caractère industriel et commercial en charge des aspects opérationnels de l'assainissement.

Rappel de la programmation pour 2011

Au cours de l'année 2011, la programmation du département de l'Hydraulique et de l'Assainissement a porté sur les principaux sous domaines suivants : (i) l'amélioration de l'accès à l'eau potable ;(ii) la connaissance et protection des ressources en eau ; et (iii) la valorisation des eaux de surface.

En matière d'amélioration de l'accès à l'eau potable, les principales actions programmées sont : (i) la réhabilitation et l'extension du réseau public de distribution d'eau potable à Nouakchott ; et (ii) la continuation du renforcement et de la consolidation des infrastructures dans les centres secondaires du périmètre SNDE.

Au niveau du sous domaine de la connaissance et protection des ressources en eau, les principales actions à réaliser au cours de cette année sont : (i) la réalisation de nouvelles études hydrogéologiques générales dans différentes zones du pays ; (ii) la délimitation des périmètres de protection et les périmètres de sauvegarde stratégique des champs captant des grandes villes.

La valorisation des eaux de surface, se réalisera à travers : (i) la réalisation d'études d'inventaires des ressources en eau de surface ; (ii) la conception d'une base de données et d'un SIG sur les ressources en eau de surface ; et (iii) la réalisation d'ouvrages structurants pour mobiliser les eaux de surface (barrages, bassins de rétention...).

Evolutions des principaux indicateurs du secteur

Selon l'EPCV de 2008 58,3% des ménages ont accès à l'eau potable contre 52% en 2004. En milieu urbain, 35% des ménages sont raccordés au réseau public d'eau potable par un branchement privé (35% pour les villes y compris Nouakchott, gérées par la SNDE et 38% pour les villes gérées par l'ANEPA)..

L'appréciation de l'évolution de ces indicateurs reste liée à la réalisation de l'enquête EPCV prévue en 2012.

Principales réalisations en 2011

L'année 2011 a été marquée au niveau du secteur de l'Hydraulique et de l'Assainissement par la consolidation, d'une part, des réformes institutionnelles engagées à l'effet d'améliorer la gestion du secteur et d'autre part la mise en œuvre de la stratégie nationale pour le développement du secteur de l'eau qui s'inscrit dans les priorités du Gouvernement pour l'atteinte des Objectifs du Millénaire pour le Développement. Aussi, de nombreux projets ont poursuivi l'exécution de leurs travaux au cours de cette année.

Au niveau du sous domaine d'amélioration de l'accès à l'eau potable, les réalisations ont concerné : (i) le renforcement et la sécurisation de la production pour Nouakchott à travers la mise en exploitation de 10 nouveaux forages à Idini et l'amélioration de la desserte à Nouakchott par la réalisation de 100 km de réseau de distribution, 6000 nouveaux branchements, l'achèvement d'un réservoir de 5000 m³ à Toujounine, d'une station surpression et d'une autre pour la chloration ; (ii) l'achèvement des travaux du Projet Aftout Es Sahili ; (iii) l'exécution du projet du réseau de répartition et de distribution d'eau au niveau de la ville de Nouakchott à travers l'attribution des marchés des lot 1 (répartition et station de pompage) et du lot 2 (distribution centre ville et Ksar), l'élaboration des DAO pour le lot 3 (distribution Sebkhah et El Mina) et pour le lot 4 (distribution Teyragh-Zeina) et leur soumission aux bailleurs et le lancement des DAO pour les lot 5 (Teyarett et Dar Naïm) et le lot 6 (Arafatt, Ryadh et pôle Sebkhah) ; (iv) l'amélioration et la réhabilitation de l'AEP de Nouadhibou à travers : la pose d'un réseau de distribution de 160 km en PEHD, la conduite de 85 km (DN 500 en fonte), la construction de 2 réservoirs (1x1000 m³ + 1x750 m³), la réhabilitation du réservoir existant de NDB et pose de 6200 nouveaux branchements sociaux ; (v) l'amélioration de l'accès à l'eau en milieu urbain à travers : l'équipement de deux forages à Néma, la réalisation de 5 forages sur les 9 prévus et leur raccordement à Djiguenni, la réalisation de 4 forages sur les 6 prévus à Kankossa, le lancement des études de 6 forages et leur raccordement au réseau pour l'amélioration de la production à Tidjikja, le démarrage en cours, des travaux de raccordement électrique et hydraulique de l'AEP de la ville au champ captant de Bouhchicha à Aleg, la construction de deux réservoirs de 250 m³ et 400 m³ à Atar, l'acquisition et installation de deux unités compactes de potabilisation (200 m³/h chacune) à Rosso, la mise en place d'un système d'adduction d'eau ainsi que des installations de traitement d'eau du barrage de Fouggleita à M'Bout, et le raccordement d'un nouveau forage au château d'eau à Sélilaby ; (vi) l'exécution du projet Dhar de Néma à travers Début des travaux la réalisation des forages et de 16 forages d'exploitation ; (vii) la mise en œuvre du projet AEP du Fleuve Sénégal à travers: la réalisation de 18 systèmes d'AEP à partir du traitement des eaux du fleuve dans le Trarza et 6 AEP à partir de forages sont en cours d'exécution au niveau de la wilaya du Gorgol ; (viii) la création de points d'eau en milieu rural avec plus de 60 Nouvelles adductions d'eau potable (AEP complètes) achevées en 2011 et 35 AEP en cours d'exécution ; et (ix) l'exécution du projet de Gestion Intégrée des Ressources en Eau (GIRE) à travers l'activation des Conseils Régionaux de l'Eau et le renforcement des capacités des Services Régionaux de l'Hydraulique (construction/réhabilitation des locaux, formation et divers équipements) ; et (x) la réalisation d'un état des lieux global à l'effet de mesurer l'accès à l'eau potable sur toute l'étendue du territoire national.

Dans le sous domaine d'assainissement, les réalisations ont porté sur : (i) la réhabilitation du réseau d'assainissement de la ville de Nouakchott (Phase-1) à travers la réhabilitation de plusieurs tronçons dégradés du mini-réseau existant ; et (ii) la poursuite du projet des plans directeurs d'assainissement pour les villes d'Akjoujt, Kaédi et Kiffa à travers la réalisation des études des villes sus indiquées après l'achèvement du plan de Nouadhibou. Aussi, l'année 2011 a été marquée par l'adoption d'une nouvelle politique et stratégie d'assainissement.

A ces réalisations, se poursuit l'exécution en cours de plusieurs projets et programmes : (i) le programme de 500 bassins de rétention ; (ii) l'APAUS ; (iii) le programme intégré d'approvisionnement en eau potable et d'assainissement en milieu rural (2011-2014) ; (iv) l'AEP des localités situées le long de la conduite Aftout Es Sahili ; (v) le projet d'accès aux OMDs (UE-AFD) ; (vi) le projet AEP de Kiffa ; (vii) le projet Eau et Assainissement Gorgol, Trarza, Brakna et Guidimagha ; (viii) le projet réseaux de distribution des zones de recasement ; et (ix) le réseau d'assainissement pour la ville de Nouakchott (phase-2).

10.ANNEXES : TABLEAUX DE BORD : MPEM, EDUCATION, SANTE, MDR, MET ET MHUAT

ANNEXE 1

Tableau de Bord de suivi et évaluation du troisième plan d'actions du CSLP (2011-2015)

Secteur : Ministère du Pétrole de l'Energie et des Mines

Période : 1^{er}, 2^{ème} et 3^{ème} trimestre 2011

Tableau de bord de suivi trimestriel – Secteur

NTHESE

Période : Troisième trimestre 2011

– Date: Oct 2011

Actions de 1^{ère} priorité pour 2011

Indicateurs de suivi infra-annuels

Indicateurs	Programmé 2011	Réalisé			
		1 ^{er} trim	2 ^e trim	3 ^e trim	4 ^e trim
Part des énergies renouvelables dans la production d'électricité nationale
Niveau de réalisation du projet d'extension de la centrale électrique de Nouakchott
Niveau de réalisation du projet éolien de Nouakchott

Secteur Electricité :

- Révision du cadre légal (Code de l'Electricité)
- Augmentation des Capacités de production (Projet de Grande Centrale à Gaz)
- Développement de Transport (Interconnexion)
- Développement des Energie Renouvelables (Anader, Ader, Privés,...)

Secteur Hydrocarbures raffinés :

- Diagnostic du secteur aval
- Réforme

Secteur Hydrocarbures bruts :

- Révision du cadre légal (Code des Hydrocarbures)
- Renégociation contrats de partage de production
- Promotion des Investissements

Secteur Minier

- Révision du cadre légal (Code Minier)
- Suivi des Opérateurs
- Promotion des Investissements

Point focal

Nom et Prénom: Dah O/ Sidi Bouna

Tel : 36 30 88 94

Email : dsidibouna@gtmail.com

Evaluation des performances par programme

P1 - **Energie**

Action	Période d'exécution		Coût	Avancement (descriptif)	Commentaires (Analytiques)
	Début	Fin			
Centrales Electriques des Villes de l'Intérieur phase I	2009	2015	1 760	Réalisé	
Centrales Electriques des Villes de l'Intérieur phase II	2013	2015	7 800		
Complément extension de la centrale Nouadhibou et la ligne électrique Aftout	2008	2014	9 288	Centrale en cours de réception	
Construction de centrales photovoltaïques et de réseaux électriques	2011	2013	1001		
Construction de deux centrales thermo-solaire dans le triangle de pauvreté et le Dahr	2013	2015	7 800		
Construction de la ligne électrique Nouakchott-Nouadhibou	2013	2015	26 000		
Construction d'une centrale électrique combinée fuel/gaz à Nouakchott de 120 MW	2011	2015	46 800	Etude en cours	
Construction d'une centrale électrique combinée fuel/gaz à Nouakchott de 700Mgw	2011	2015	182 000	Etude en cours	
Construction d'une centrale éolienne à Nouadhibou	2012	2016	-		
Construction d'une centrale thermo solaire à Kiffa (5+3) MW	2011	2014	8 000	TdR finalisés en Octobre 2011	Financement AFD
Electrification de 130 villages de la vallée	2011	2015	20 000	Etudes finalisées	
Electrification de la vallée : Interconnexion Rosso-Boghé	2011	2013	1 375		Litige en cours de règlement

Action	Période d'exécution		Coût	Avancement (Descriptif)	Commentaires (Analytiques)
	Début	Fin			
Electrification de quartiers périphériques à Nouakchott et Nouadhibou	2012	2015	2 450		
Extension centrale électrique de Nouakchott	2009	2013	6 000		
Intégration des systèmes de pré -paiement à Nouakchott	2010	2012	1 400		
Programme Electrification 24 CLM/ Phase II	2005	2012	1 900	Réalisé à 80%	

Evaluation des performances par programme

P2- **HydrocarburesBruts**

Action	Période d'exécution		Coût	Avancement (Descriptif)	Commentaires (Analytiques)
	Début	Fin			
Réalisation d'un cadastre pétrolier fiable et automatisé	2011	2015		En cours	Dans le cadre du PRISM
Réalisation d'une Etude de faisabilité d'une Banque de données pétrolière	2011	2015		En cours	Dans le cadre du PRISM
Mise en place d'un système d'informations géographique pétrolier (SIGP)	2011	2015		En cours	Dans le cadre du PRISM

Evaluation des performances par programme

P4- Mines

Action	Période d'exécution		Coût	Avancement (Descriptif)	Commentaires (Analytiques)
	Début	Fin			
Ecole des mines	2011	2015	4 800	Ecole a ouvert 2011/2012	Opérateurs miniers et Banque Mondiale financent (Dons)
Projet de renforcement des capacités du secteur minier	2006	2011	5 850	Clôt Décembre 2011	
Projet de renforcement institutionnel du secteur minier	2011	2013	2 000	Approuvé Octobre 2011	
Renforcement de la police des Mines	2008	2011	290	Réalisé	
Renforcement des capacités techniques de l'OMRG	2013	2015	1 265	Financement à rechercher	

ANNEXE 2

Tableau de Bord de suivi et évaluation du troisième plan d'actions du CSLP (2011-2015)

Secteur : Ministère de l'Éducation

Période : année 2011

Tableau de bord de suivi trimestriel – Secteur MET

NTHESE

Période : année 2011

– Date: Oct 2011

Indicateurs de suivi infra-annuels

Indicateurs	Programmé 2011	Réalisé
1. Taux brut de scolarisation (TBS) (fondamental)	98.9%	Réalisé
2. Taux brut de scolarisation au premier cycle secondaire (TBS)	22.1%	Réalisé
3. Taux de réussite au BAC	20.83%	Réalisé
4. Taux de rétention en fin du cycle fondamental	65.2%	Réalisé
5. Taux net de scolarisation au fondamental (TNS)	72.7%	Non réalisé
6. Rapport filles/garçons au secondaire	82%	Réalisé
7. Rapport filles/garçons au fondamental	102%	Réalisé
8. Nombre d'étudiants du supérieur	16000	Réalisé
9. Ecart type entre les TBS des wilayas	10.5%	Réalisé

Actions de 1^{ère} priorité pour 2011

RENFORCEMENT CAPACITES GESTION ADMINISTRATIVE, FINANCIERE ET PEDAGOGIQUE

1. Mettre en Place et développer un système de suivi
1. Développement Système de Gestion Pédagogique basée sur le Résultat
2. Coordination Programme

AMELIORATION QUALITE / EFFICACITE DE L'EDUCATION

1. Amélioration qualité & contenu Pédagogique du Fondamental
2. Amélioration Qualité/Efficacité Secondaire

AMELIORATION ACCES / EQUITE

1. Promouvoir l'Accès Universel au Fondamental
2. Amélioration Accès/Equité Secondaire
3. Promouvoir l'Alphabétisation & l'Enseignement Originel

AMELIORATION EFFICACITE / PERTINENCE FTPS

1. Promouvoir le système FTP
2. Amélioration Qualité/Efficacité ENSUP

Point focal

Nom et Prénom:

Tel :

Email :

Evaluation des performances par programme

RENFORCEMENT CAPACITES GESTION ADMINISTRATIVE, FINANCIERE ET PEDAGOGIQUE

Action	Période d'exécution		Coût	Avancement (descriptif)	Commentaires (Analytiques)
	Début	Fin			
1. Mettre en Place et développer un système de suivi	01/2011	12/2011	90 000 000	En cours d'exécution	
2. Développement Système de Gestion Pédagogique basée sur le Résultat	01/2011	12/2011	14 000 000	En cours d'exécution	
3. Coordination Programme	01/2011	12/2011	244 568 000	En cours d'exécution	

Evaluation des performances par programme

P2 - **AMELIORATION QUALITE / EFFICACITE DE L'EDUCATON**

Action	Période d'exécution		Coût	Avancement (Descriptif)	Commentaires (Analytiques)
	Début	Fin			
1. Amélioration qualité & contenu Pédagogique du Fondamental	01/2011	12/2011	544 456 800	En cours d'exécution	
2. Amélioration Qualité/Efficacité Secondaire	01/2011	12/2011	80 000 000	En cours d'exécution	

Evaluation des performances par programme

P3 - **AMELIORATION ACCES / EQUITÉ**

Action	Période d'exécution		Coût	Avancement (Descriptif)	Commentaires (Analytiques)
	Début	Fin			
4. Promouvoir l'Accès Universel au Fondamental	01/2011	12/2011	2 333 760 000	En cours d'exécution	
5. Amélioration Accès/Equité Secondaire	01/2011	12/2011	410 000 000	En cours d'exécution	
6. Promouvoir l'Alphabétisation & l'Enseignement Originel	01/2011	12/2011	70 640 000	En cours d'exécution	

Evaluation des performances par programme

P4 - **AMELIORATION EFFICACITE / PERTINENCE FTPS**

Action	Période d'exécution		Coût	Avancement (Descriptif)	Commentaires (Analytiques)
	Début	Fin			
3. Promouvoir le système FTP	01/2011	12/2011	114 400 000	En cours d'exécution	
4. Amélioration Qualité/Efficacité ENSUP	01/2011	12/2011	5 528 742 000	En cours d'exécution	

ANNEXE 3

Tableau de Bord de suivi et évaluation du troisième plan d'actions du CSLP (2011-2015)

Secteur : Ministère de Santé

Période : 1^{er}, 2^{ème} et 3^{ème} trimestre 2011

Tableau de bord de suivi trimestriel – Secteur MS et Nutrition

NT H E S E Période : Troisième trimestre 2011

– Date: Oct 2011

Actions de 1^{ère} priorité pour 2011

Indicateurs de suivi infra-annuels

Indicateurs	Programmé 2011	Réalisé	
		1 ^{er} semestre	2 ^e semestre
Couverture vaccinale en pant 3 en %	
Taux d'accouchement assisté

Nombre de cas de paludisme

- Appui au Programme National de la santé de la Reproduction au Tarza
- Extension et réhabilitation de 7 CS
- Développement de la stratégie nationale de mutualisation
- Elaboration et adoption de guides de rationalisation à l'usage des prescripteurs
- Elaboration et édition de la Nomenclature Nationale des Médicaments
- Mise en œuvre de la Stratégie Nationale du Survie de l'Enfant
- Elaboration et validation du plan national de développement sanitaire 2012-2020
- Construction des hopitaux CNC, CH kaedi, CH Rosso
- Extension du CHME
- Construction d'une école de santé publique à Rosso
- Elaboration d'une revue des dépenses publiques
- Elaboration des comptes nationaux de santé
- Promotion de la santé et changement des comportements
- Suivre de l'évolution de la séroprévalence, des comportements et des connaissances vis-à-vis du VIH/SIDA
- Accélération de la promotion de l'alimentation du nourrisson et du jeune enfant et de la lutte contre la carence en micro
- Institutionnalisation d'un système de suivi et de surveillance nutritionnelle appropriée
- Mise à jour de la politique nationale de nutrition et adoption de plan d'actions sectoriel
- Mise en application des mécanismes de coordination et de suivi-évaluation en matière de nutrition

Point focal

Nom et Prénom: IsselmouOuldMahjoub
 Tel : 22 24 3840
 Email : isselmoumahjoub@yahoo.fr

Evaluation des performances par programme

P1 - Politique de Santé

Action	Période d'exécution		Coût(10000 00)	Avancement (descriptif)	Commentaires (Analytiques)
	Début	Fin			
Appui au Programme National de la santé de la Reproduction au Tarza	2007	2011	714 ,16		
Développement de la stratégie nationale de mutualisation	2011	2015	10	Un inventaire des mutuelles a été élaboré	
Elaboration du PNDS 2012-2020	2010	2011	100		réalisée
Evaluation du Secteur pharmaceutique en RIM	2011	2015	24	L'étude a été réalisée	
Etudes et recherches/Santé	2010	2014	30	-réalisation de l'évaluation du SNIS et du rapport des comptes nationaux de santé	L'évaluation du SNI
Lutte contre les maladies transmissibles	2010	2013	328,9		
Mise en œuvre de la Stratégie Nationale du Soins de l'Enfant	2011	2015			
Mise en place et généralisation des mécanismes de gratuité des médicaments anticancéreux, anti paludeens, et les ARV	2011	2015			
Prise en Charge Intégrée des Maladies de l'Enfant	2011	2015			
Projet de Lutte contre le Paludisme	2008	2012			

Evaluation des performances par programme

Action	Période d'exécution		Coût	Avancement (Descriptif)	Commentaires (Analytiques)
	Début	Fin			
Promotion de la santé et changement des comportements	2011	2015			
Suivie de l'évolution de la séroprévalence, des comportements et des connaissances vis-à-vis du VIH/SIDA au niveau de la population générale et des groupes à risque. Consultants IST et autres groupes	2011	2015	70		

P2- Equipement

Action	Période d'exécution		Coût	Avancement (Descriptif)	Commentaires (Analytiques)
	Début	Fin			
Acquisition d'ambulances	2005	2015	180	Plus de 20 ambulances ont été acquises	
Acquisition de matériels et d'équipements biomédicaux pour les structures de santé	2013	2015	921	Il s'agit d'une action continue visant l'amélioration du plateau technique des structures de santé	
Appui à l'échographie obstétricale	2009	2012		réalisé	
Appui au forfait obstétrical	2008	2011	412,18	Une nouvelle phase du projet est prévue 2012	
Appui au projet de télémédecine	2010	2014	20		

Evaluation des performances par programme

P3 - Extension des services de santé

Action	Période d'exécution		Coût	Avancement (Descriptif)	Commentaires (Analytiques)
	Début	Fin			
Construction des hôpitaux régionaux de Kaedi, Rosso et Selibaby	2012	2013	4200	Construction de CH ROSSO et KAEDI est en cours	
Construction du Centre national de cardiologie	2012	2014	5522	L'unité du projet vient d'être sélectionnée	
Réhabilitation de 9 CS	2011	2012	310	Construction de 3 CS et réhabilitation en cours de 3	
Construction et réhabilitation des structures de Santé de Base	2012	2016	5600	Projet a été soumis à la BID pour la mobilisation du financement	

Evaluation des performances par programme

P4- Politique de nutrition

Action	Période d'exécution		Coût	Avancement (Descriptif)	Commentaires (Analytiques)
	Début	Fin			
Accélération de la promotion de l'alimentation du nourrisson et du jeune enfant et de la lutte contre la carence en micro nutriments y compris l'enrichissement des aliments	2011	2015			
Institutionnalisation d'un système de suivi et de surveillance nutritionnelle appropriée	2005	2011			
Mise à jour de la politique nationale de nutrition et adoption de plan d'actions sectoriel	2011	2015			

Mise en application des mécanismes de coordination et de suivi-évaluation en matière de nutrition	2011	2015			
Mise en œuvre de la stratégie nationale de survie et de développement de l'enfant	2011	2015			
Mise en œuvre du protocole national de prise en charge de la malnutrition aigue	2011	2015			
Renforcement des capacités des techniciens impliqués dans la nutrition	2011	2015			

ANNEXE 4

Tableau de Bord de suivi et évaluation du troisième plan d'actions du CSLP (2011-2015)

Ministère du Développement Rural

Période : 1^{er}, 2^{ème} et 3^{ème} trimestre 2011

Tableau de bord de suivi trimestriel – Secteur : MDR

NT H E S E Période : – Date

Indicateurs de suivi infra-annuels

Indicateurs	Programmé 2011	Réalisé			
		1 ^{er} trim	2 ^e trim	3 ^e trim	4 ^e trim
✦ Taux de couverture vaccinale du cheptel	95%..
Couverture des besoins céréaliers du pays par la production locale	35%.
Superficie des terres protégées contre la divagation animale	60 000 ha..

Pour ces différents indicateurs :.					
- la campagne de vaccination vient de commencer et les résultats ne seront connus qu'en février-mars 2012. Le résultat escompté est de 95%.
- Pour la couverture de nos besoins céréaliers, la campagne agricole est en cours. Les récoltes pour l'irrigué viennent juste de commencer. Les semis pour la campagne de décrue commencent en novembre dans le walo et au niveau des barrages.
Les résultats pour cet indicateur ne seront connus qu'en mai-juin 2012.
-Pour la protection contre la divagation animale, les travaux commencent en novembre pour s'achever en janvier 2012.
Les résultats ne seront connus qu'en cette période.

Actions de 1^{ère} priorité pour 2011

✦ Programme de Lutte contre la Pauvreté Rurale par l'appui aux filières
 Programme de développement intégré de l'agriculture irriguée (PDIAM)
 Programme de développement rural communautaire (PDRC)
 Mise en œuvre du Programme Aménagement du Lac R'Kiz
 Aménagement de 11.000 Ha dans le Gorgol (canne à sucre)
 Aménagement de 20.000 Ha dans le Brakna
 Ligne de crédit composante agro pastorale
 Recensement agricole et de l'élevage
 Appui au CNRAD
 Programme de développement Durable des Oasis
 Programme d'Aménagement d'Infrastructures de protection des zones de cultures
 Projet d'extension de la ferme de M'Pourié
 Programme de Consolidation et d'extension de petits périmètres irrigués villageois

Point focal

M OUMAR COULIBALY..... : Responsable : CHARGE DE MISSION
 Tel 36 32 74 67 :
 Email Coumar @agriculture .gov.mr :

P1 -Agriculture I

Action	Période d'exécution		Coût (Mions)	Avancement (descriptif)	Commentaires (Analytiques)
	Début	Fin			
Programme de Lutte contre la Pauvreté Rurale par l'appui aux filières	2010	2015	3 710	Organisation et formation des petits producteurs.	L'objectif spécifique de ce programme est, par la promotion et le développement d'un nombre limité de filières, d'améliorer l'insertion économique et sociale des populations cibles et d'accroître durablement le montant et la part de la valeur ajoutée créée
Mise en œuvre du Programme Aménagement du Lac R'Kiz	2011	2013	1 968	La requête est encore à l'étude au niveau de la BID	Augmenter la productivité et la production agricoles dans le but d'améliorer les conditions du cadre productif et de vie des bénéficiaires - Réhabilitation des 783ha anciens en vue de leur transfert aux exploitants et extension sur 500 ha nouveaux situés en zone de transition
					Les objectifs visés par le projet sont de produire 150 000

P1 -Agriculture I

Action	Période d'exécution		Coût (Mions)	Avancement (descriptif)	Commentaires (Analytiques)
	Début	Fin			
Programme d'Aménagement d'Infrastructures de protection des zones de cultures	2011	2012	1 200	Travaux commencés après appel d'offre ouvert en 3 lots. Achèvement pose de clôture prévu en Février 2012	Ce projet financé sur Budget Etat a pour Objet d'assurer la protection des cultures contre la divagation animale qui engendre une perte de 30% des récoltes
Projet d'extension de la ferme de M'Pourié	2010	2013	4 200	Dans la zone d'extension, une superficie de 700 ha nette a été aménagée et mise en valeur. Les études sur la seconde extension ont été réalisées, et les travaux commenceront en janvier 2012.	Ce projet a pour objet l'aménagement et la mise en valeur de la totalité de la ferme de M'Pourié qui a une superficie de 4 000 ha dont seulement 1 450 sont aménagés.
Programme de Consolidation et d'extension de petits périmètres irrigués villageois	2010	2013	16 000	Les études sont en cours pour l'ensemble des sites	L'objectif est l'extension de l'ensemble des petits périmètres exploités par les petits producteurs sur une superficie de 11 700 ha
Programme de développement Durable des Oasis	2005	2012			
Programme de développement intégré de l'agriculture irriguée (PDIAM)	2005	2012			

P2 -Elevage I

P3 - Transversal I

Action	Période d'exécution		Coût (Mions)	Avancement (descriptif)	Commentaires (Analytiques)
	Début	Fin			
Appui au CNRAD	2011	2012	1 100	Les bâtiments de l'ENFVA ont été réhabilités sur budget Etat. L'ouverture de l'école est prévue cette année.	Relance de la Formation et Vulgarisation agricoles: Réhabilitation de l'ENFVA de Kaédi
Recensement agricole et de l'élevage	2011	2012	1 837	<p><u>Etudes disponibles</u></p> <ul style="list-style-type: none"> - Document de projet actualisé en mars 2008 - Supports techniques élaborés en 2003 (à actualiser) <p>Le projet a bénéficié d'une assistance technique de la FAO pour l'élaboration des documents techniques en 2003.</p> <p>Attente de financement</p>	L'amélioration de la production et de la diffusion des statistiques agropastorales pour répondre aux besoins en données pour la conception et le pilotage de la politique de développement du monde rural

ANNEXE 5

Tableau de Bord de suivi et évaluation du troisième plan d'actions du CSLP (2011-2015)

Secteur : Ministère de l'Équipement et des Transports

Période : 1^{er}, 2^{ème} et 3^{ème} trimestre 2011

Tableau de bord de suivi trimestriel – Secteur MET

Période : Troisième trimestre 2011

– Date: Oct 2011

Indicateurs de suivi infra-annuels

[illegible]

Actions de 1^{ère} priorité pour 2011

- Appui à la Réforme du sous-secteur du transport terrestre en Mauritanie
- Fonds d'études MET
- Projet d'Assistance Technique et de Renforcement Institutionnel dans le Secteur des Transports (PATRIST)
- Contrôle des travaux d'entretien routier
- Equipement de Stations Météo
- Extension du Port de NOUAHDIBOU
- Pole de Développement du Port Pêche Artisanale à TANIT
- Projet de développement du Port de Nouakchott
- Projet d'extension du Port Autonome de Nouakchott/PAN PA
- Construction route Kseir-Torchane-Choum
- Construction de la route Atar-Tidjikja
- Constuction de la route Kaédi-Mbout-Sélibaby-Gouraye
- Désenclavement de la zone Aftout Chergui
- Programme de Désenclavement
- Réhabilitation Route Espoir tronçon 4 entre Kiffa-Tintane
- Renforcement de la route Nouakchott-Rosso
- Travaux de voirie urbaine de Nouakchott

Point focal

Nom et Prénom: Ahmed Baba Cheiguer
Tel : 45297721; 36307980
Email : ab_cheiguer@yahoo.fr

Tel : 45297721; 36307980

Email : ab_cheiquer@yahoo.fr

Evaluation des performances par programme

P1 - **Appui institutionnel**

Action	Période d'exécution		Coût	Avancement (descriptif)	Commentaires (Analytiques)
	Début	Fin			
Appui à la Réforme du sous-secteur du transport terrestre en Mauritanie	2011	2012	450	Devis pogramme en cours d'exécution	
Fondsd'études MET	2010	2014			
Projet d'Assistance Technique et de Renforcement Institutionnel dansle Secteur desTransports (PATRIST)	2010	2013	1 170	Revue à mi-parcours réalisée ; Av fin 60%	Difficulté de mise en œuvre des actions relatives à la Marine Marchande

Evaluation des performances par programme

P2 - **Chemin de fer**

Action	Période d'exécution		Coût	Avancement (Descriptif)	Commentaires (Analytiques)
	Début	Fin			

P3-**Entretien routier**

Action	Période d'exécution		Coût	Avancement (Descriptif)	Commentaires (Analytiques)
	Début	Fin			
Travaux d'entretien routier	2009	2013	4 138	Av fin 47%	

Evaluation des performances par programme

P3 - Infrastructures aéroportuaires

Action	Période d'exécution		Coût	Avancement (Descriptif)	Commentaires (Analytiques)
	Début	Fin			
Aéroport de Sélibaby (piste : 2500x45m)	2006	2009	2 620	CF : 2500 ; CB : 2500 ; Av fin :51%	Problème des centrales
Construction d'un aéroport international à Nouakchott	2013	2016	NA	Convention négociée	Partenariat Public Privé
Installation d'instruments d'observation à travers le pays	2012	2015			
Mise aux normes des Aéroports de l'Intérieur du Pays	2013	2015			

P4-Infrastructures diverses

Action	Période d'exécution		Coût	Avancement (Descriptif)	Commentaires (Analytiques)
	Début	Fin			
Equipement de Stations Météo	2005	2011			

Evaluation des performances par programme

P5 - Infrastructures portuaires

Action	Période d'exécution		Coût	Avancement (Descriptif)	Commentaires (Analytiques)
	Début	Fin			
Construction d'un port de pêche à Tanit	2012	2013	15 000	Etudes achevées	Recherche de financement
Construction d'un quai à conteneurs à Nouakchott	2012	2015			
Projet de développement du Port de Nouakchott	2008	2011	390	Etudes en cours d'exécution ; Av fin : 36%	
Projet d'extension du Port Autonome de Nouakchott/PAN PA	2009	2013	77 760	64/80pieux 2900/5000ml ; Av fin : 50%	Modif. Conception initiale (4èm et 5èm Poste à quai)

Evaluation des performances par programme

P6 - Infrastructures routières

Action	Période d'exécution		Coût	Avancement (Descriptif)	Commentaires (Analytiques)
	Début	Fin			
Construction route Kseir-Torchane-Choum-Zouératt	2011	2014	28 400	Négociation avec SNTCP	
Construction de la route Atar-Tidjikja (Lot3 71km)	2011	2013	7 019	Installation ; av fin 10%	Gap de 31M\$ à mobiliser
Construction de la route Atar-Tidjikja (Lot4 : 95km)	2011	2013	10 267	Installation ; av fin 10%	
Construction de la route Atar-Tidjikja (Lot1 et 2 : 199km)	2012	2015	23 243	0% En cours de visa	Gap de 31M\$ à mobiliser
Construction de la route de Nema-Bassikounou-Fassala	2012	2015	39 900	DAO disponible	Recherche de financement
Construction de la route Nema-Amourj-Frontière Mali	2012	2015	21 000	DAO disponible	Recherche de financement
Construction du périphérique de Nouakchott	2013	2016	143	APS en cours ; Av fin :50%	Retard / délais approbation
Construction Route Tidjikja - Kiffa-Frontière Mali (Lot4 : 83km)	2011	2013	7 950	0% Démarrage en cours	Lot5 kiffa-Kankoussa
Construction Route Tidjikja - Kiffa-Frontière Mali	2012	2018	67 000	DAO disponible	Recherche de financement de 5 lot/6
Construction de la route Kaédi-Mbout-Sélibaby-Gouraye (lot1 et fumgleita 140km)	2006	2011	14 000	CF : 109km ; CB :86 ; CR :44 ; Av Fin 56%	Défaillance de l'entreprise
Construction de la route Kaédi-Mbout-Sélibaby-Gouraye (lot3 : 117km)	2009	2011	15 117	CF :81km CB :3km OH : 6/111 Av fin: 41%	
Désenclavement de la zone Aftout Chergui (El Ghayra-Barkéol : 83km)	2011	2013	11 820	Installation ; Av fin 0%	Accord de prêt non signé
Désenclavement de la zone Aftout Chergui (El Ghayra-Barkéol : 83km)	2011	2014	13 280	Installation ; Av fin 0%	Accord de prêt non signé
Désenclavement de la zone Aftout Chergui (Sawata-Barkéol : 91km)	2013	2016	13 300	DAO disponible	Recherche de financement

Evaluation des performances par programme

P6 - Infrastructures routières

Action	Période d'exécution		Coût (MUM)	Avancement (Descriptif)	Commentaires (Analytiques)
	Début	Fin			
Construction de la route Aouéfia-Keurmacène (34km)	2010	2012	3 238	CF=10km ; CB : 2.5km Av. fin : 29%	Retard de paiement, Matériel insuffisant, manque exp.
Construction de la route Rosso-Boghé (Lot 1 A ; 32km)	2008	2010	14 400	CF : 32 ; CB : 2 ; Av Fin. 56%	Problème de carrière pour CB et CR
Construction de la route Lexeiba-Mounguel (24km)	2011	2012	2 880	Installation ; Av Fin :15%	
Réhabilitation de la route Tintane-Nema	2009	2010	162	DAO en cours ; Av fin : 80%	Retard/ approbation rapports
Réhabilitation Route Espoir tronçon 4 entre Kiffa-Tintane	2009	2013	12 751	CF : 34km ; CB :30km ; CR :10km ; Av. fin : 30%	Modification étude initiale et retard mise en place mission contrôle
Renforcement de la route Nouakchott-Rosso	2011	2014	26 200	Attribution marchés	Mise à disposition du fonds d'indemnisation
Radier de Kamour	2011	2011	130	Installation ; Av fin : 0%	
Travaux de voirie urbaine de Nouakchott (I = 103km)	2008	2011	10 168	88km/103 ; Av.fin 85%	Contrainte libération emprise
Travaux de voirie urbaine de Nouakchott (II = 23km)	2011	2012	4 044	CF : 1km ; CB:1km ;Av.fin 3,5%	Convention MET/SNIM
Travaux de voirie urbaine de Néma (10km)	2010	2011	4 044	CF : 7,8km ; CB :2,5km ; Av.fin 31%	Contrainte libération emprise
Travaux de voirie urbaine d'Aioun (10km)	2010	2011	4 044	CF : 1km ; CB :1km ; Av.fin 3,5%	Contrainte libération emprise

ANNEXE 6

Tableau de Bord de suivi et évaluation du troisième plan d'actions du CSLP (2011-2015)

Secteur : Ministère de l'Habitat, de l'Urbanisme et de l'Aménagement du Territoire

Période : 1^{er}, 2^{ème} et 3^{ème} trimestre 2011

SYNTHÈSE

Période : Troisième trimestre 2011

– Date: Oct 2011

Indicateurs de suivi infra-annuels

Indicateurs	Program mé 2011	Réalisé			
		1 ^{er} trim	2 ^e trim	3 ^e trim	4 ^e trim

Actions de 1^{ère} priorité pour 2011

- Voyages d'études DB
- Elaboration et mise en œuvre d'une Stratégie de développement des Matériaux locaux
- Construction de Pôles Administratifs au profit des services centraux
- Construction de Bâtiments Administratifs au profit des services déconcentrés
- Construction de palais de justice, de tribunaux régionaux et départementaux
- Construction de 6 palais de justice dans les wilayas et 32 tribunaux pour les moughataas
- Construction des locaux pour les services centraux et déconcentrés de la Sûreté Nationale
- Programme d'infrastructures régionales de la police nationale
- Programme de construction de bâtiments administratifs à usage de bureaux
- Réhabilitation et rénovation des Bâtiments administratifs (Immeuble du GVT, Villa de passage NDB et autres)
- Réhabilitation de tous les palais de justice
- Réhabilitation de Commissariats et CSMO au profit de la Sûreté Nationale.
- Elaboration d'un Schéma National d'Aménagement du Territoire et des Schémas Régionaux d'Aménagement du Territoire.
- Identification de pôle de compétitivité territoriale (Pôle d'excellence rural).
- Elaboration et mise en œuvre de politiques d'équilibre régionale.
- Mise en œuvre du programme intérimaire du Projet transfrontalier du Karakoro
- Elaboration et mise œuvre de Directives d'Aménagement.
- Elaboration d'une stratégie de communication sur l'aménagement du territoire.
- Elaboration et mise service des outils cartographiques et informationnels de l'Aménagement du Territoire.
- élaboration et mise en œuvre d'un programme d'infrastructures de base à NDB .
- Collecte et enfouissement des ordures ménagères

Point focal

Nom etPrénom: SidiAbdollahOuldSidi Mohamed OuldLeeziz
 Tel :Fixe : 45 24 25 30 ; Portable : 46 08 00 61
 Email :

Evaluation des performances par programme

P1 - Améliorer la gouvernance et renforcer les capacités institutionnelles

Action	Période d'exécution		Coût	Avancement (descriptif)	Commentaires (Analytiques)
	Début	Fin			
Voyages d'études DB	2011	2012	0 UM	Néant	Financement non disponible
Elaboration et mise en œuvre d'une Stratégie de développement des Matériaux locaux	2011	2012	0 UM	Néant	Financement non disponible
Construction de Pôles Administratifs au profit des services centraux	2011	2012	0 UM	Néant	Financement non disponible
Construction de Bâtiments Administratifs au profit des services déconcentrés	2011	2012	4 200 000 000 UM	- Réhabilitation ENFVA - Réhabilitation maisons des jeunes Kiffa, Néma et Rosso - Construction infrastructures de santé - Constructions scolaires	
Construction de palais de justice, de tribunaux régionaux et départementaux	2011	2012	0 UM	Néant	Financement non disponible
Construction de 6 palais de justice dans les wilayas et 32 tribunaux pour les moughataas	2011	2012	0 UM	Néant	Financement non disponible
Construction des locaux pour les services centraux et déconcentrés de la Sûreté Nationale	2011	2012	0 UM	Néant	Financement non disponible
Programme d'infrastructures régionales de la police nationale	2011	2012	0 UM	Néant	Financement non disponible
Programme de construction de bâtiments administratifs à usage de bureaux	2011	2012	0 UM	Néant	Financement non disponible
Réhabilitation et rénovation des Bâtiments administratifs (Immeuble du GVT, Villa de passage NDB et autres)	2011	2012		Réhabilitation Immeuble du Gouvernement en finition	
Réhabilitation de tous les palais de justice	2011	2012	0 UM	Néant	Financement non disponible
Réhabilitation de Commissariats et CSMO au profit de la Sûreté Nationale.	2011	2012	0 UM	Néant	Financement non disponible

Evaluation des performances par programme

Voyages d'études de cas et d'échanges d'expériences suites aux avancées technologiques.	2011	2015	0 UM	Néant	Financement non disponible
Participation aux symposiums et séminaires des organismes internationaux (Shelter Afrique, BM, BID,...)	2011	2015			
Infrastructures de la DGSN	2011	2015	0 UM	Néant	Financement non disponible
Construction du Siège de la DGSN	2011	2015	789 972 573 UM	Construction en finition	
Construction du Siège de la CUN	2011	2015	316 547 627 UM	Construction en finition	

Evaluation des performances par programme

P2 - **Ancrage de la croissance dans la sphère des pauvres**

Elaboration d'un Schéma National d'Aménagement du Territoire et des Schémas Régionaux d'Aménagement du Territoire.	2011	2012	2 700 000 000	Elaboration et validation des TDR du SNAT	✓ Texte réglementaire sur le SNAT en cours d'adoption ✓ Résultats étude prospective non disponibles
Identification de pôle de compétitivité	2011	2012		Identification des éléments de la vision du Schéma du Pôle NDB	Démarrage de l'élaboration du Schéma en attente de financement
Elaboration et mise en œuvre de politiques d'équilibre régionale.	2011	2012	50 000 000	Création de la Cellule d'Action Régionale	Démarrage en 2012
Mise en œuvre du programme intérimaire du Projet transfrontalier du Karakoro	2011	2012		Activité en stand-by	
Elaboration et mise œuvre de Directives d'Aménagement : Regroupement de localités	2011	2012	700 000 000 UM	- Poursuite des travaux de Thermessa - Réalisation DAO et attribution des marchés de Bourat - Lancement des travaux de Bourat - Lancement recensement des populations à regrouper à Bourat - Lancement étude sur la stratégie de regroupement	
Elaboration d'une stratégie de communication sur l'aménagement du territoire.	2011	2012	10 000 000 UM	Site Web en construction	
Elaboration et mise service des outils cartographiques et informationnels de l'Aménagement du Territoire.	2011	2012	10 000 000 UM	Elaboration d'un SIG Localités	Outil d'aide à la décision qui sera mis en ligne
élaboration et mise en œuvre d'un programme d'infrastructures de base à NDB .	2011	2012	0 UM	Néant	Financement non disponible
Collecte et enfouissement des ordures ménagères	2011	2012			
Réalisation de 3100 logements répartis sur les principales villes du territoire national (Economique et moyen standing).	2011	2012	0 UM	Néant	Financement non disponible
Mise en place d'un dispositif d'assistance technique aux communes dans les wilayas du Guidimagha et Assaba	2011	2014	4,9 millions Euros	Recrutement bureaux d'appui en cours	Lancement prévu décembre 2011
Consolidation du Fonds de lutte contre la pauvreté (FLCP).	2011	2014			
Renforcement de la coordination et les capacités des intervenants par le pilotage du FLCP	2011	2014			
Délimitation et matérialisation des limites des circonscriptions administratives et communales.	2011	2015	0 UM	Néant	Financement non disponible

Densification du réseau géodésique national	2011	2015	50 000 000 UM	Etude achevée	Implantation des bornes prévue en 2012
Production de cartes de bases et thématiques à l'échelle nationale, régionale et locale	2011	2015	0 UM	Néant	Financement non disponible

Maintenance de la base de données de la ville de Nktt (cartographie et modèles de Système d'Information Géographiques)	2011	2015	0 UM	Néant	Financement non disponible
Mise en place d'un système de base de données urbain dans les capitales régionales	2011	2015	0 UM	Néant	Financement non disponible
Recollement, et Géo référencement des plans de lotissements de NKT et NDB	2011	2015	0 UM	Néant	Financement non disponible
Contrôle et Numérisation des plans de lotissement des autres capitales régionales	2011	2015	0 UM	Néant	Financement non disponible
Encadrement et découpage parcellaire de NKTT	2011	2015	0 UM	Néant	Financement non disponible
Renforcement des capacités des brigades urbaines de NKTT	2011	2015			
Mise en place de brigades de contrôle dans les autres capitales régionales	2011	2015	0 UM	Néant	Financement non disponible
Mise en place d'une BDU pour NKTT.	2011	2015	0 UM	Néant	Financement non disponible
Poursuite de la Restructuration des quartiers précaires à NKTT	2011	2015	930 000 000 UM	Arafat en voie d'achèvement Toujounine début du processus	Poursuite en 2012
Réalisation de logements type habitat rural dans trois zones pilotes.	2011	2015	0 UM	Néant	Financement non disponible
Programme de protection des villes inondables	2011	2015	7 milliards Ouguiyas	DAO finalisé et disponible	Aucune action n'est entreprise
Réalisation de 4000 modules habitat social type "Twize".	2011	2015	0 UM	Néant	Financement non disponible
Renforcement des capacités.	2011	2015	80 000 000 UM	Acquisition équipement délégations régionales MHUAT	
Réalisation de logements économiques	2011	2015	0 UM	Néant	Financement non disponible
lancement PQE 3 (Wilayas du Nord)	2011	2015	3 milliards Ouguiyas	DAO finalisé et disponible	Aucune action n'est entreprise
Réalisation de logements type habitat rural dans trois zones pilotes.	2011	2015	20 000 000 UM	Une note de présentation du projet a été réalisée et comprend : le Contexte ; la Stratégie et l'identification des zones pilotes d'intervention ; La définition des étapes de mise en œuvre du programme ; Conception technique des modules d'habitat rural et définition du montage financier ; Durée et chronogramme des activités.	Les zones pilotes d'intervention proposées se trouvent au niveau du triangle de l'Espoir (M'Bout, OuldYengé et Barkéol).

Réalisation de 4000 modules habitat social type "Twize".	2011	2015	300 000 000 UM	Un projet de convention de maîtrise d'ouvrage déléguée avec un partenaire de la Coopération Espagnole a été réalisé. L'étude du projet de convention par le partenaire est terminée et la signature est en attente de l'accord des deux parties.	Le partenaire de la Coopération espagnole cofinance la réalisation du programme à hauteur de 150 000 000 UM pour la première tranche de 2011.
Renforcement des capacités.	2011	2015	0 UM	Néant	Financement non disponible
Réalisation de logements économiques	2011	2015	Financement indicatif de : 38 000 000 000 UM	L'APS d'un projet de 6000 logements (5000 économiques et 1000 moyen standing) a été réalisé.	Ce projet étant retenu après arbitrage du MHUAT et du MAED, il a été transmis par le DEPC au MAED et les échanges s'y rapportant sont continus.
lancement PQE 3 (Wilayas du Nord)	2011	2015			
Définition des mécanismes de financement de l'Habitat en Mauritanie	2011	2015	4 200 000 UM	Etude terminée et validée par un comité de pilotage présidé par le SG/MHUAT.	L'étude a été financée par le PDU et supervisée par les services techniques de la Direction de l'Habitat.

ANNEXE 7

Tableau de Bord de suivi et évaluation du troisième plan d'actions du CSLP (2011-2015)

Secteur : Ministère de l'Hydraulique et de l'Assainissement

Période : 1^{er}, 2^{ème} et 3^{ème} trimestre 2011

Tableau de bord de suivi trimestriel – Secteur MHA

N T H E S F

Période : Troisième trimestre 2011

– Date: Oct 2011

Indicateurs de suivi infra-annuels

Indicateurs	Programmé 2011	Réalisé			
		1 ^{er} trim	2 ^e trim	3 ^e trim	4 ^e trim
Niveau de réalisation du projet d'assainissement de la ville de Nouakchott	réhabilitation de plusieurs tronçons dégradés du mini-réseau existant
Niveau de réalisation du projet de construction du réseau de distribution d'eau de la ville de Nouakchott Ce projet vise à doter la ville de Nouakchott d'un réseau moderne de distribution d'eau en adéquation à l'apport de l'AftouttEssahli	Financement bouclé et lancement des DAO pour les lots 1 et 4.....		Avancement de mise en œuvre de ce projet	Ouverture des offres et envoi aux bailleurs de fonds
Niveau de réalisation du projet d'Aftout Chergui			

Actions de 1^{ère} priorité pour 2011

Amélioration de l'accès à l'eau potable

1.la réhabilitation et l'extension du réseau public de distribution d'eau potable à Nouakchott

2.la continuation du renforcement et de la consolidation des infrastructures dans les centres secondaires du périmètre SNDE.

Connaissance et protection des ressources en eau

1.La réalisation de nouvelles études hydrogéologiques générales dans différentes zones du pays

2.la délimitation des périmètres de protection et les périmètres de sauvegarde stratégique des champs captant des grandes villes

Valorisation des eaux de surface

1.La réalisation d'études d'inventaires des ressources en eau de surface ;

2.La conception d'une base de données et d'un SIG sur les ressources en eau de surface

3. La réalisation d'ouvrages structurants pour mobiliser les eaux de surface (barrages, bassins de rétention...) ;

Point focal

Nom et Prénom: MohamedOuldJiddou

Tel : 22 31 07 46

Email : jiddou67@yahoo.fr

Evaluation des performances par programme

P1 - Améliorer l'accès à l'eau potable

Action	Période d'exécution		Coût	Avancement (descriptif)	Commentaires (Analytiques)
	Début	Fin			
Approvisionnement en eau potable de 200 localités de plus de 500 habitants en milieu rural	2010	2014		Réalisation d'une cinquantaine d'AEP en milieu rural	Nouvelles adductions d'eau potable (AEP complètes) achevées dans le cadre de nombreux projets dont notamment : le Projet AEP du Fleuve (avec 18 stations de traitement d'eau au niveau du fleuve) et APAUS
Accès à l'eau potable à MaghtaLahjar et Chegar	2011	2013	2500 millions UM	Travaux en cours d'exécution : Réalisation déjà de 30 km de tranchée, Electro-soudure de 2 km de Tuyaux PE 315	Projet AEP potable de la zone de MaghtaLahjar : Une station de pompage et stockage Conduite (refoulement sur 110 km en diamètres 315 mm)
Projet Dhar pour l'alimentation en eau potable	2010	2014	811 millions UM	16 forages d'exploitation ont été réalisés sur le 24 prévus et l'Ingénieur Conseil devant réaliser les études techniques d'AEP et le contrôle des travaux a été recruté.	

Evaluation des performances par programme

P2 - Cerner les ressources en eau

Action	Période d'exécution		Coût	Avancement (Descriptif)	Commentaires (Analytiques)
	Début	Fin			
Projet Gestion Intégrée des Ressources en Eau (GIRE)	2008	2012	500,000 £	Un grand travail de sensibilisation et de promotion de l'approche GIRE Renforcement des capacités (stages ,voyages d'études, formations des cadres du MHA) Elaboration d'un système d'informations sur les ressources en eau des wilayas du brakna et du trarza Construction et/ou réhabilitation des locaux des SRH Brakna et Trarza Renforcement en moyens humains et logistique des SH L'extension de la phase pilote est en cours	L'introduction de la gouvernance de l'eau s'est faite pour la première fois dans le pays à travers ce projet qui vise, entre autres, à renforcer les services déconcentrés de l'Hydraulique et à assurer une prise en compte de l'ensemble des usages de l'eau.
Etudes hydrogéologiques générales dans différentes zones du pays	2011	2012		Des études hydrogéologiques générales sont en cours et des inventaires des ressources en eau ont été effectués au niveau des wilayas du Trarza et du Brakna	
Délimitation des périmètres de protection et des périmètres de sauvegarde stratégique des champs captant des grandes villes et des villes secondaires.	2010	2014		Etude délimitation des périmètres de protection et élaboration des arrêtés pour les champs captant des villes de : Idini, Boulanoir, Tidjikja, Seilibaby, Kiffa et Atar , (ii) l'étude de délimitation des périmètres de protection pour les champs captant des villes de : de Maghtalahjar, Kaedi, Aïoun, Aleg, Boutilimit, Guerrou,	

Evaluation des performances par programme

P3 - Valoriser les eaux de surface

Action	Période d'exécution		Coût	Avancement (Descriptif)	Commentaires (Analytiques)
	Début	Fin			
Réalisation d'ouvrages structurants pour mobiliser les eaux de surface (barrages, bassins de rétention...)	2011	2014		Phase APD	
Investissement dans le domaine de la mobilisation des eaux de surfaces pour satisfaire la demande des différents usagers de l'eau	2011	2014		Phase APS	
Formation des ressources humaines dans la maîtrise et le traitement des eaux de surface	2011	2014		Deux sessions de Formation ont été organisées	
Conception d'une base de données et d'un SIG sur les ressources en eau de surface	2011	2014		Phase de collecte de données	

P4-Promouvoir le partenariat public-privé dans le domaine de l'eau

Action	Période d'exécution		Coût	Avancement (Descriptif)	Commentaires (Analytiques)
	Début	Fin			
Pérennisation des investissements réalisés	2011	2013			
Gestion optimale des infrastructures d'eau	2005	2011			

Evaluation des performances par programme

P4 - Renforcer les capacités des différents intervenants au niveau du secteur.

Action	Période d'exécution		Coût	Avancement (Descriptif)	Commentaires (Analytiques)
	Début	Fin			
Mise en place de moyens humains, matériels et financiers permettant aux directions centrales du MHAet aux communes d'assurer les fonctions de maîtrise d'ouvrage	2010	2014		Passage des Services Régionaux de l'Hydraulique en Directions Régionales de l'Hydraulique et de l'assainissement (DRHA) Augmentation du budget des DRHA Renforcement en équipements informatiques, mobiliers de bureaux et logistique	
Renforcement des services déconcentrés en personnel qualifié	2010	2014		Renforcement important des DRHA du Brakna et du Trarza en ressources humaines	
Développement du rôle d'appui et de conseil prodigués par les services régionaux aux communes pour l'exécution des projets d'alimentation en eau potable et d'assainissement.	2011	2014		Phase de préparation des DRHA Rôle déterminant des DRHA dans le Conseil Régional de l'Eau Pilotage, coordination et supervision des projets de l'hydraulique et de l'assainissement au niveau régional	